



ÅRSREGNSKAPET FOR REGNSKAPSÅRET 2020 - GENERELL INFORMASJON

Enheten

Organisasjonsnummer: 991 277 943
Organisasjonsform: Aksjeselskap
Foretaksnavn: GARDERMOEN ELEKTRO AS
Forretningsadresse: Elektrovegen 2
2069 JESSHEIM

Regnskapsår

Årsregnskapets periode: 01.01.2020 - 31.12.2020

Konsern

Mørselskap i konsern: Ja
Konsernregnskap lagt ved: Ja

Regnskapsregler

Regler for små foretak benyttet: Nei
Benyttet ved utarbeidelsen av årsregnskapet til selskapet: Regnskapslovens alminnelige regler
Benyttet ved utarbeidelsen av årsregnskapet til konsernet: Regnskapslovens alminnelige regler

Årsregnskapet fastsatt av kompetent organ

Bekreftet av representant for selskapet: Åsleiastubben Holding AS
Dato for fastsettelse av årsregnskapet: 24.06.2021

Grunnlag for avgivelse

År 2020: Årsregnskapet er elektronisk innlevert
År 2019: Tall er hentet fra elektronisk innlevert årsregnskap fra 2020

Det er ikke krav til at årsregnskapet m.v. som sendes til Regnskapsregisteret er undertegnet. Kontrollen på at dette er utført ligger hos revisor/enhetens øverste organ. Sikkerheten ivaretas ved at innsender har rolle/rettighet for innsending av årsregnskapet via Altinn, og ved at det bekreftes at årsregnskapet er fastsatt av kompetent organ.

Brønnøysundregistrene, 15.09.2022



Resultatregnskap

Beløp i: NOK	Note	2020	2019
RESULTATREGNSKAP			
Inntekter			
Salgsinntekt		119 570 713	155 531 363
Annen driftsinntekt			169 800
Sum inntekter		119 570 713	155 701 163
Kostnader			
Varekostnad		53 200 217	90 828 638
Lønnskostnad	1	37 532 453	37 053 519
Avskrivning av driftsmidler		1 745 400	1 566 400
Annen driftskostnad	1	7 283 451	8 038 519
Sum kostnader		99 761 521	137 487 076
Driftsresultat		19 809 192	18 214 087
Finansinntekter og finanskostnader			
Annen renteinntekt		704 151	779 704
Annen finansinntekt		1 959 509	2 197 025
Sum finansinntekter		2 663 660	2 976 729
Annen finanskostnad		21 055	11 909
Sum finanskostnader		21 055	11 909
Netto finans		2 642 605	2 964 820
Ordinært resultat før skattekostnad		22 451 797	21 178 907
Skattekostnad på ordinært resultat		4 523 461	4 245 235
Ordinært resultat etter skattekostnad		17 928 336	16 933 672
Årsresultat		17 928 336	16 933 672
Årsresultat etter minoritetsinteresser		17 928 336	16 933 672
Totalresultat		17 928 336	16 933 672
Overføringer og disponeringer			



Resultatregnskap

Beløp i: NOK	Note	2020	2019
Avsatt til annen egenkapital		17 928 336	16 933 672
Sum overføringer og disponeringer		17 928 336	16 933 672



Balanse

Beløp i: NOK	Note	2020	2019
BALANSE - EIENDELER			
Anleggsmidler			
Immaterielle eiendeler			
Varige driftsmidler			
Driftsløsøre, inventar o.a. utstyr		4 368 299	4 639 606
Sum varige driftsmidler		4 368 299	4 639 606
Finansielle anleggsmidler			
Investering i datterselskap		602 992	152 592
Lån til foretak i samme konsern		2 936 059	2 549 094
Investeringer i aksjer og andeler		894 219	894 219
Andre langsiktige fordringer		15 216 512	16 511 137
Sum finansielle anleggsmidler		19 649 781	20 107 041
Sum anleggsmidler		24 018 081	24 746 647
Omløpsmidler			
Varer			
Sum varer		2 074 000	2 129 000
Fordringer			
Kundefordringer		34 487 086	62 551 089
Andre kortsiktige fordringer		2 555 373	2 010 655
Konsernfordringer		1 401 310	479 042
Sum fordringer		38 443 769	65 040 786
Bankinnskudd, kontanter og lignende			
Bankinnskudd, kontanter o.l.		1 458 033	862 210
Sum bankinnskudd, kontanter og lignende		1 458 033	862 210
Sum omløpsmidler		41 975 802	68 031 996
SUM EIENDELER		65 993 883	92 778 642



Balanse

Beløp i: NOK	Note	2020	2019
BALANSE - EGENKAPITAL OG GJELD			
Egenkapital			
Innskutt egenkapital			
Aksjekapital		100 000	100 000
Sum innskutt egenkapital		100 000	100 000
Opptjent egenkapital			
Annen egenkapital		19 888 570	21 960 234
Sum opptjent egenkapital		19 888 570	21 960 234
Sum egenkapital		19 988 570	22 060 234
Gjeld			
Langsiktig gjeld			
Utsatt skatt		2 546 273	4 989 516
Sum avsetninger for forpliktelser		2 546 273	4 989 516
Annen langsiktig gjeld			
Sum langsiktig gjeld		2 546 273	4 989 516
Kortsiktig gjeld			
Leverandørgjeld		4 851 774	6 544 044
Betalbar skatt		6 966 704	3 024 611
Skyldig offentlige avgifter		7 422 464	5 275 337
Kortsiktig konserngjeld		2 260 741	860 823
Annen kortsiktig gjeld		21 957 358	50 024 078
Sum kortsiktig gjeld		43 459 040	65 728 892
Sum gjeld		46 005 313	70 718 408
SUM EGENKAPITAL OG GJELD		65 993 883	92 778 642



Konsernets resultatregnskap

Beløp i: NOK	Note	2020	2019
RESULTATREGNSKAP			
Inntekter			
Salgsinntekt	14	178 765 167	205 923 551
Andre driftsinntekter		90 880	946 311
Sum inntekter		178 856 046	206 869 862
Kostnader			
Varekostnad		74 377 589	106 805 971
Lønnskostnader	7, 8	61 635 380	59 079 569
Avskrivning	1	2 084 200	2 012 198
Annen driftskostnad	8	13 411 049	14 255 929
Sum kostnader		151 508 218	182 153 666
Driftsresultat		27 347 828	24 716 195
Finansinntekter og finanskostnader			
Annen renteinntekt		845 560	750 933
Annen finansinntekt		65 439	131 190
Sum finansinntekter		910 999	882 123
Annen rentekostnad		25 569	204 231
Annen finanskostnad		4 124	1 435
Sum finanskostnader		29 693	205 666
Netto finans		881 306	676 458
Ordinært resultat før skattekostnad		28 229 134	25 392 653
Skattekostnad på ordinært resultat	9	6 217 848	5 648 066
Ordinært resultat etter skattekostnad		22 011 286	19 744 587
Årsresultat	6	22 011 286	19 744 587
Minoritetsinteresser		2 562 628	2 399 141
Årsresultat etter minoritetsinteresser		19 448 658	17 345 446
Totalresultat		19 448 658	17 345 446



Konsernets resultatregnskap

Beløp i: NOK	Note	2020	2019
---------------------	-------------	-------------	-------------

Avsatt til annen egenkapital



Konsernets balanse

Beløp i: NOK	Note	2020	2019
BALANSE - EIENDELER			
Anleggsmidler			
Immaterielle eiendeler			
Varige driftsmidler			
Tomter, bygninger o.a. fast eiendom	1		10 720 050
Driftsløsøre, inventar o.a. utstyr	1	5 934 786	6 228 003
Sum varige driftsmidler		5 934 786	16 948 053
Finansielle anleggsmidler			
Investering i datterselskap	3		
Lån til foretak i samme konsern	5, 11		
Lån til tilknyttet selskap og felles kontrollert virksomhet	5		
Investeringer i aksjer og andeler	13	894 219	894 219
Andre langsiktige fordringer	5	18 173 196	13 847 417
Sum finansielle anleggsmidler		19 067 415	14 741 636
Sum anleggsmidler		25 002 201	31 689 689
Omløpsmidler			
Varer			
Sum varer	12	5 489 000	5 147 000
Fordringer			
Kundefordringer	10, 14	36 164 919	34 642 836
Andre fordringer		36 785 836	3 469 371
Konsernfordringer	11		
Sum fordringer		72 950 755	38 112 207
Bankinnskudd, kontanter og lignende			
Bankinnskudd, kontanter o.l.	2	2 470 298	1 692 084
Sum bankinnskudd, kontanter og lignende		2 470 298	1 692 084
Sum omløpsmidler		80 910 053	44 951 291
SUM EIENDELER		105 912 254	76 640 980



Konsernets balanse

Beløp i: NOK	Note	2020	2019
BALANSE - EGENKAPITAL OG GJELD			
Egenkapital			
Innskutt egenkapital			
Aksjekapital	4, 6	100 000	100 000
Sum innskutt egenkapital		100 000	100 000
Opptjent egenkapital			
Annen egenkapital		25 690 802	27 137 909
Sum opptjent egenkapital		25 690 802	27 137 909
Sum egenkapital	4, 6	25 790 802	27 237 909
Gjeld			
Langsiktig gjeld			
Utsatt skatt	9	3 045 632	5 426 925
Sum avsetninger for forpliktelser		3 045 632	5 426 925
Annen langsiktig gjeld			
Gjeld til kredittinstitusjoner	5		5 760 000
Langsiktig konserngjeld	11		
Øvrig langsiktig gjeld		842 770	709 500
Sum annen langsiktig gjeld		842 770	6 469 500
Sum langsiktig gjeld		3 888 402	11 896 425
Kortsiktig gjeld			
Leverandørgjeld		5 202 484	7 402 788
Betalbar skatt	9	8 567 415	4 392 194
Skyldig offentlige avgifter		44 161 984	8 873 540
Annen kortsiktig gjeld	11, 14	18 301 167	16 838 123
Sum kortsiktig gjeld		76 233 050	37 506 646
Sum gjeld		80 121 452	49 403 071
SUM EGENKAPITAL OG GJELD		105 912 254	76 640 980



Til generalforsamlingen i Gardermoen Elektro AS

Uavhengig revisors beretning

Uttalelse om revisjonen av årsregnskapet

Konklusjon

Vi har revidert Gardermoen Elektro AS' årsregnskap som viser et overskudd i selskapsregnskapet på kr 17 928 336 og et overskudd i konsernregnskapet på kr 22 011 286. Årsregnskapet består av:

- selskapsregnskapet, som består av balanse per 31. desember 2020, resultatregnskap og kontantstrømoppstilling for regnskapsåret avsluttet per denne datoen og noter til årsregnskapet, herunder et sammendrag av viktige regnskapsprinsipper, og
- konsernregnskapet, som består av balanse per 31. desember 2020, resultatregnskap og kontantstrømoppstilling for regnskapsåret avsluttet per denne datoen og noter til årsregnskapet, herunder et sammendrag av viktige regnskapsprinsipper.

Etter vår mening:

- er årsregnskapet avgitt i samsvar med lov og forskrifter
- gir det medfølgende selskapsregnskapet et rettviseende bilde av den finansielle stillingen til Gardermoen Elektro AS per 31. desember 2020 og av selskapets resultater og kontantstrømmer for regnskapsåret som ble avsluttet per denne datoen i samsvar med regnskapslovens regler og god regnskapsskikk i Norge.
- gir det medfølgende konsernregnskapet et rettviseende bilde av den finansielle stillingen til konsernet Gardermoen Elektro AS per 31. desember 2020 og av konsernets resultater og kontantstrømmer for regnskapsåret som ble avsluttet per denne datoen i samsvar med regnskapslovens regler og god regnskapsskikk i Norge.

Grunnlag for konklusjonen

Vi har gjennomført revisjonen i samsvar med lov, forskrift og god revisjonsskikk i Norge, herunder de internasjonale revisjonsstandardene International Standards on Auditing (ISA-ene). Våre oppgaver og plikter i henhold til disse standardene er beskrevet i Revisors oppgaver og plikter ved revisjon av årsregnskapet. Vi er uavhengige av selskapet og konsernet slik det kreves i lov og forskrift, og har overholdt våre øvrige etiske forpliktelser i samsvar med disse kravene. Etter vår oppfatning er innhentet revisjonsbevis tilstrekkelig og hensiktsmessig som grunnlag for vår konklusjon.

Øvrig informasjon

Ledelsen er ansvarlig for øvrig informasjon. Øvrig informasjon omfatter informasjon i årsrapporten bortsett fra årsregnskapet og den tilhørende revisjonsberetningen.

Vår uttalelse om revisjonen av årsregnskapet dekker ikke øvrig informasjon, og vi attesterer ikke den øvrige informasjonen.

SLM Revisjon AS – MEDLEMMER AV DEN NORSKE REVISORFORENING OG PRIME GLOBAL – REVISORNUMMER 972 412 112

Postadresse: Postboks 273, 2001 Lillestrøm
Besøksadresse: Stortorget, 28, Lillestrøm

Telefon: 63 89 77 00

E-post: firmapost@slm-revisjon.no
Nettside: www.slm-revisjon.no



Dette dokumentet er signert med PAdES-formatet (PDF Advanced Electronic Signatures) av Signicat. Dette sikrer dokumentet og dets vedlegg mot endringer etter signering.

SIGNICAT



I forbindelse med revisjonen av årsregnskapet er det vår oppgave å lese øvrig informasjon med det formål å vurdere hvorvidt det foreligger vesentlig inkonsistens mellom øvrig informasjon og årsregnskapet, kunnskap vi har opparbeidet oss under revisjonen, eller hvorvidt den tilsynelatende inneholder vesentlig feilinformasjon.

Dersom vi konkluderer med at den øvrige informasjonen inneholder vesentlig feilinformasjon er vi pålagt å rapportere det. Vi har ingenting å rapportere i så henseende.

Styrets og daglig leders ansvar for årsregnskapet

Styret og daglig leder (ledelsen) er ansvarlig for å utarbeide årsregnskapet i samsvar med lov og forskrifter, herunder for at det gir et rettvisende bilde i samsvar med regnskapslovens regler og god regnskapsskikk i Norge. Ledelsen er også ansvarlig for slik intern kontroll som den finner nødvendig for å kunne utarbeide et årsregnskap som ikke inneholder vesentlig feilinformasjon, verken som følge av misligheter eller utilsiktede feil.

Ved utarbeidelsen av årsregnskapet er ledelsen ansvarlig for å ta standpunkt til selskapets og konsernets evne til fortsatt drift, og på tilbørlig måte å opplyse om forhold av betydning for fortsatt drift. Forutsetningen om fortsatt drift skal legges til grunn for årsregnskapet så lenge det ikke er sannsynlig at virksomheten vil bli avviklet.

Revisors oppgaver og plikter ved revisjonen av årsregnskapet

Vårt mål med revisjonen er å oppnå betryggende sikkerhet for at årsregnskapet som helhet ikke inneholder vesentlig feilinformasjon, verken som følge av misligheter eller utilsiktede feil, og å avgi en revisjonsberetning som inneholder vår konklusjon. Betryggende sikkerhet er en høy grad av sikkerhet, men ingen garanti for at en revisjon utført i samsvar med lov, forskrift og god revisjonsskikk i Norge, herunder ISA-ene, alltid vil avdekke vesentlig feilinformasjon som eksisterer. Feilinformasjon kan oppstå som følge av misligheter eller utilsiktede feil. Feilinformasjon blir vurdert som vesentlig dersom den enkeltvis eller samlet med rimelighet kan forventes å påvirke økonomiske beslutninger som brukerne foretar basert på årsregnskapet.

For videre beskrivelse av revisors oppgaver og plikter vises det til:
<https://revisorforeningen.no/revisjonsberetninger>

SLM Revisjon AS – MEDLEMMER AV DEN NORSKE REVISORFORENING OG PRIME GLOBAL – REVISORNUMMER 972 412 112

Postadresse: Postboks 273, 2001 Lillestrøm
Besøksadresse: Stortorget, 28, Lillestrøm

Telefon: 63 89 77 00

E-post: firmapost@slm-revisjon.no
Nettside: www.slm-revisjon.no



Dette dokumentet er signert med PAdES-formatet (PDF Advanced Electronic Signatures) av Signicat. Dette sikrer dokumentet og dets vedlegg mot endringer etter signering.

SIGNICAT



Uttalelse om andre lovmessige krav

Konklusjon om årsberetningen

Basert på vår revisjon av årsregnskapet som beskrevet ovenfor, mener vi at opplysningene i årsberetningen om årsregnskapet og forutsetningen om fortsatt drift er konsistente med årsregnskapet og i samsvar med lov og forskrifter.

Konklusjon om registrering og dokumentasjon

Basert på vår revisjon av årsregnskapet som beskrevet ovenfor, og kontrollhandlinger vi har funnet nødvendig i henhold til internasjonal standard for attestasjonsoppdrag (ISAE) 3000 «Attestasjonsoppdrag som ikke er revisjon eller forenklet revisorkontroll av historisk finansiell informasjon», mener vi at ledelsen har oppfylt sin plikt til å sørge for ordentlig og oversiktlig registrering og dokumentasjon av selskapets regnskapsopplysninger i samsvar med lov og god bokføringskikk i Norge.

Lillestrøm, 24. juni 2021
SLM Revisjon AS

Jan Ove Hofseth
Statsautorisert revisor
(elektronisk signert)

SLM Revisjon AS – MEDLEMMER AV DEN NORSKE REVISORFORENING OG PRIME GLOBAL – REVISORNUMMER 972 412 112

Postadresse: Postboks 273, 2001 Lillestrøm
Besøksadresse: Stortorget, 28, Lillestrøm

Telefon: 63 89 77 00

E-post: firmapost@slm-revisjon.no
Nettside: www.slm-revisjon.no



Dette dokumentet er signert med PAdES-formatet (PDF Advanced Electronic Signatures) av Signicat. Dette sikrer dokumentet og dets vedlegg mot endringer etter signering.

SIGNICAT



Elektronisk signatur

Signert av

HOFSETH, JAN OVE



Dato og tid (UTC+01:00) Amsterdam, Berlin, Bern, Rome, Stockholm, Vienna

24.06.2021 10.17.50

Signaturmetode

Norwegian Buypass

Dette dokumentet er signert med elektronisk signatur. En elektronisk signatur er juridisk forpliktende på samme måte som en håndskrevet signatur på papir. Denne siden er lagt til dokumentet for å vise grunnleggende informasjon om signaturen(e), og på de følgende sidene kan du lese dokumentet som er signert. Vedlagt finnes også en PDF med signaturdetaljer, og en XML-fil med innholdet i den elektroniske signaturen(e). Vedleggene kan brukes for å verifisere gyldigheten av dokumentets signatur ved behov.



Årsregnskap og
konsernregnskap

2020

Gardermoen Elektro AS



Gardermoen Elektro AS

STYRETS ÅRSBERETNING FOR 2020

Virksomhetens art og hvor den drives

Gardermoen Elektro AS driver med elektroentreprenørvirksomhet med utgangspunkt i leide lokaler i Ullensaker Kommune.

Fortsatt drift

Forutsetningen om fortsatt drift er til stede, og årsregnskapet for 2020 er satt opp under denne forutsetning.

Fremtidig utvikling

Selskapet forventer en positiv utvikling i omsetningsnivået i forhold til 2020. Koronautbruddet har totalt sett i liten grad påvirket omsetningen i selskapet og konsernet for 2020 og frem til i dag. Det arbeides kontinuerlig med løpende samarbeidsavtaler og arbeidet med å få inn nye kontrakter.

Egne aksjer

Selskapet har ingen egne aksjer.

Forskning og utvikling

Selskapet har ingen forskning og utviklingsaktiviteter.

Finansiell risiko

Selskapet ansees ikke å være eksponert for særlig finansiell risiko, da selskapet i hovedsak har norske forretningsforbindelser, lite langsiktig gjeld, stabil og trygg kundeportefølje og god likviditet.

Markedsrisiko

Styret vurderer at selskapet ikke ansees å være eksponert for markedsrisiko, herunder valutarisiko og renterisiko.

Arbeidsmiljø

I løpet av regnskapsåret har det vært begrenset sykefravær. Styret er av den oppfatning at arbeidsmiljøet og den generelle trivsel er god, og selskapet har av den grunn ikke ansett det som nødvendig å iverksette spesielle tiltak på dette området. Selskapet har ikke hatt alvorlige ulykker eller skader i løpet av året.

Likestilling

Av selskapets 48 ansatte ved årets slutt, var det 2 kvinner. Selskapet har innarbeidet policy som tar sikte på at det ikke skal forekomme forskjellsbehandling grunnet kjønn. Da selskapet representerer et yrke som tradisjonelt sett er mannsdominert, er styret fornøyd med kvinneandelen og likestillingen i selskapet.

Ytre miljø

Styret mener at selskapets virksomhet ikke forurensar det ytre miljø i vesentlig grad.



Årsregnskapet

Etter styrets oppfatning gir fremlagte resultatregnskap og balanse med tilhørende noter fyldestgjørende informasjon om driften og om stillingen ved årsskiftet. Det har ikke inntruffet ekstraordinære forhold som har påvirket årets resultat. Det har ikke inntrådt forhold etter regnskapsårets utgang som er av betydning ved bedømmelse av selskapet.


Resultatdisponering

Styret foreslår at årets overskudd i selskapsregnskapet kr. 17.928.336,- disponeres som følger:

Avsatt til annen egenkapital	<u>kr. 17.928.336,-</u>
Sum	<u>kr. 17.928.336,-</u>

Jessheim, 30. mai 2021


Torgeir Sagen


Rolf Fredrik Aas


Sven Ivar Tomren

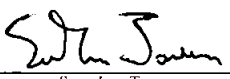
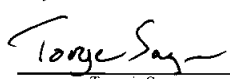



Resultatregnskap - mor/konsern					
Gardermoen Elektro AS					
Morselskap			Konsern		
2020	2019		Note	2020	2019
Driftsinntekter og driftskostnader					
119 570 677	155 531 473	Salgsinntekt	14	178 765 167	205 923 551
36	169 690	Andre driftsinntekter		90 880	946 311
119 570 713	155 701 163	Sum driftsinntekter		178 856 046	206 869 862
53 200 217	90 828 638	Varekostnad		74 377 589	106 805 971
37 532 453	37 053 519	Lønnskostnader	7, 8	61 635 380	59 079 569
1 745 400	1 566 400	Avskrivning	1	2 084 200	2 012 198
7 283 451	8 038 519	Annen driftskostnad	8	13 411 049	14 255 929
99 761 521	137 487 076	Sum driftskostnader		151 508 218	182 153 666
19 809 192	18 214 087	Driftsresultat		27 347 828	24 716 195
Finansinntekter og finanskostnader					
0	166 530	Renteinntekt fra foretak i samme konsern		0	0
704 151	613 174	Annen renteinntekt		845 560	750 933
1 959 509	2 197 025	Annen finansinntekt		65 439	131 190
18 051	10 854	Annen rentekostnad		25 569	204 231
3 004	1 055	Annen finanskostnad		4 124	1 435
2 642 605	2 964 820	Resultat av finanskostnader		881 306	676 458
22 451 797	21 178 907	Ordinært resultat før skattekostnad		28 229 134	25 392 653
4 523 461	4 245 235	Skattekostnad på ordinært resultat	9	6 217 848	5 648 066
17 928 336	16 933 672	Årsresultat	6	22 011 286	19 744 587
0	0	Minoritetens andel av resultatet		2 562 628	2 399 141
0	0	Majoritetens andel av resultatet		19 448 658	17 345 466
Overføringer					
17 928 336	16 933 672	Avsatt til annen egenkapital		0	0



Balanse - mor/konsern				
Gardermoen Elektro AS				
Morselskap			Konsern	
2020	2019	Note	2020	2019
Eiendeler				
Anleggsmidler				
Varige driftsmidler				
0	0		0	10 720 050
4 368 299	4 639 606		5 934 786	6 228 003
<u>4 368 299</u>	<u>4 639 606</u>		<u>5 934 786</u>	<u>16 948 053</u>
Tomter, bygninger o.a. fast eiendom				
		1		
Driftslosøre, inventar o.a. utstyr				
		1		
Sum varige driftsmidler				
			<u>5 934 786</u>	<u>16 948 053</u>
Finansielle anleggsmidler				
602 992	152 592		0	0
0	5 110 814		0	0
894 219	894 219		894 219	894 219
18 152 571	13 949 417		18 173 196	13 847 417
<u>19 649 781</u>	<u>20 107 041</u>		<u>19 067 415</u>	<u>14 741 636</u>
		3		
		5, 11		
		13		
		5		
Sum finansielle anleggsmidler				
			<u>19 067 415</u>	<u>14 741 636</u>
<u>24 018 081</u>	<u>24 746 647</u>		<u>25 002 201</u>	<u>31 689 689</u>
Sum anleggsmidler				
Omløpsmidler				
Varer				
Varelager				
2 074 000	2 129 000		5 489 000	5 147 000
		12		
Fordringer				
24 753 229	24 054 293		36 164 919	34 642 836
1 401 310	479 042		0	0
34 990 759	2 010 655		36 785 836	3 469 371
<u>61 145 298</u>	<u>26 543 990</u>		<u>72 950 755</u>	<u>38 112 207</u>
		10, 14		
		11		
Sum fordringer				
			<u>72 950 755</u>	<u>38 112 207</u>
<u>1 458 033</u>	<u>862 210</u>		<u>2 470 298</u>	<u>1 692 084</u>
		2		
<u>64 677 331</u>	<u>29 535 200</u>		<u>80 910 053</u>	<u>44 951 291</u>
Sum omløpsmidler				
<u>88 695 412</u>	<u>54 281 846</u>		<u>105 912 254</u>	<u>76 640 980</u>
Sum eiendeler				



Balanse - mor/konsern				
Gardermoen Elektro AS				
Morselskap			Konsern	
2020	2019	Note	2020	2019
Egenkapital og gjeld				
Innskutt egenkapital				
100 000	100 000	4, 6	100 000	100 000
Aksjekapital				
Opptjent egenkapital				
19 888 570	21 960 234		25 690 802	27 137 909
0	0		2 742 201	2 611 830
0	0		23 048 601	24 626 079
19 988 570	22 060 234	4, 6	25 790 802	27 237 909
Sum egenkapital				
Gjeld				
Avsetning for forpliktelser				
2 546 273	4 989 516	9	3 045 632	5 426 925
0	0	5	0	5 760 000
1 417 971	151 323	11	0	0
842 770	709 500		842 770	709 500
2 260 741	860 823		842 770	6 469 500
Sum annen langsiktig gjeld				
Kortsiktig gjeld				
4 851 774	6 544 044		5 202 484	7 402 788
6 966 704	3 024 611	9	8 567 415	4 392 194
39 848 486	5 275 337		44 161 984	8 873 540
12 232 865	11 527 282	11, 14	18 301 167	16 838 123
63 899 829	26 371 274		76 233 050	37 506 646
68 706 842	32 221 612		80 121 452	49 403 071
88 695 412	54 281 846		105 912 254	76 640 980
Sum egenkapital og gjeld				
Jessheim, 30.05.2021				
Styret i Gardermoen Elektro AS				
				
Sven Ivar Tomren		Torgeir Sagen	Rolf Fredrik Aas	
styreleder		Styremedlem/daglig leder	styremedlem	



Noter 2020
Gardermoen Elektro AS

Regnskapsprinsipper

Årsregnskapet er satt opp i samsvar med regnskapsloven og god regnskapsskikk.

Konsolideringsprinsipp

Konsernregnskapet omfatter morselskapet Gardermoen Elektro AS og datterselskapene Årnes Elektro AS, Glomma Elektro AS og Vrådal Elektro AS. Konsernregnskapet er utarbeidet som om konsernet var en økonomisk enhet. Transaksjoner og mellomværende mellom selskapene i konsernet er eliminert. Konsernregnskapet er utarbeidet etter ensartede prinsipper.

Kjøpte datterselskaper regnskapsføres i konsernregnskapet basert på morselskapets anskaffelseskost. Anskaffelseskost tilordnes identifiserbare eiendeler og gjeld i datterselskapet, som oppføres i konsernregnskapet til virkelig verdi på oppkjøpstidspunktet. Med identifiserbare eiendeler menes både materielle eiendeler og immaterielle eiendeler som ikke er goodwill. Eventuelle merverdi eller mindreverdi ut over hva som kan henføres til identifiserbare eiendeler og gjeld balanseføres som goodwill eller negativ goodwill.

Goodwill behandles som en residual og balanseføres med den andelen som er observert i oppkjøpstransaksjonen.

Bruk av estimater

I utarbeidelse av årsregnskapet har man brukt estimater og forutsetninger som har påvirket resultatregnskapet og verdsettelsen av eiendeler og gjeld, samt usikre eiendeler og forpliktelser på balansedagen i henhold til god regnskapsskikk. Områder som i stor grad inneholder slike skjønsmessige vurderinger, høy grad av kompleksitet, eller områder hvor forutsetninger og estimater er vesentlige for årsregnskapet, er beskrevet i notene.

Aksjer i datterselskap/tilknyttet selskaper

Datterselskapene vurderes etter kostmetoden i selskapsregnskapet. Investeringen er vurdert til anskaffelseskost for aksjene med mindre nedskrivning har vært nødvendig. Det er foretatt nedskrivning til virkelig verdi når verdifallet skyldes årsaker som ikke kan antas å være forbigående og det må anses nødvendig etter god regnskapsskikk. Nedskrivninger er reversert når grunnlaget for nedskrivning ikke lenger er tilstede.

Utbytte og andre utdelinger er inntektsført det året som det er avsatt i de respektive datterselskapene.

Driftsinntekter

Inntektsføring ved salg av varer skjer på leveringstidspunktet. Tjenester inntektsføres etterhvert som de leveres. Inntekter fra salg av tjenester og langsiktige tilvirkingsprosjekter (anleggskontrakter) resultatføres i takt med prosjektets fullføringsgrad, når utfallet av transaksjonen kan estimeres på en pålitelig måte. Når transaksjonens utfall ikke kan estimeres pålitelig, vil kun inntekter tilsvarende påløpte prosjektkostnader inntektsføres. I den perioden det blir identifisert at et prosjekt vil gi et negativt resultat, vil det estimerte tapet på kontrakten bli resultatført i sin helhet.

Omløpsmidler/ Kortsiktig gjeld

Omløpsmidler og kortsiktig gjeld omfatter normalt poster som forfaller til betaling innen ett år etter balansedagen, samt poster som knytter seg til varekretsløpet. Omløpsmidler vurderes til laveste verdi av anskaffelseskost og antatt virkelig verdi.

Anleggsmidler

Anleggsmidler omfatter eiendeler bestemt til varig eie og bruk. Anleggsmidler er vurdert til anskaffelseskost. Varige driftsmidler balanseføres og avskrives over driftsmidlets økonomiske levetid.

Valuta

Pengeposter i utenlandsk valuta vurderes etter kursen ved regnskapsårets slutt.



Noter 2020
Gardermoen Elektro AS

Varer

Varer er vurdert til det laveste av anskaffelseskost etter FIFO-prinsippet og netto salgsverdi.

Fordringer

Kundefordringer og andre fordringer oppføres til pålydende etter fradrag for avsetning til forventet tap.

Avsetning til tap gjøres på grunnlag av en individuell vurdering av de enkelte fordringene.

I tillegg gjøres det for øvrige kundefordringer en uspesifisert avsetning for å dekke antatt tap.

Skatt

Skattekostnaden i resultatregnskapet omfatter både periodens betalbare skatt og endring i utsatt skatt.

Utsatt skatt er beregnet med 22 % på grunnlag av de midlertidige forskjeller som eksisterer mellom regnskapsmessige og skattemessige verdier, samt ligningsmessig underskudd til fremføring ved utgangen av regnskapsåret. Skatteøkende og skattereduserende midlertidige forskjeller som reverserer eller kan reversere i samme periode er utlignet og nettoført. Utsatt skattefordel balanseføres i den grad det er sannsynlig at den kan bli nyttiggjort.

Pensjonsforpliktelser

Pensjonsordninger finansiert via sikrede ordninger er ikke balanseført. Pensjonspremien anses i disse tilfeller som pensjonskostnad og klassifiseres sammen med lønnskostnader.

Kontantstrømoppstilling

Kontantstrømoppstillingen er satt opp iht. den indirekte modellen.

Note 1	Varige driftsmidler
---------------	----------------------------

Gardermoen Elektro AS

Varige driftsmidler	Byggn. innredninger	Varige driftsmidler	Sum varige driftsmidler
Anskaffelseskost 1.1.2020	789 000	12 848 668	13 637 668
Tilgang driftsmidler	0	1 474 094	1 474 094
Avgang driftsmidler		0	0
Anskaffelseskost 31.12.2020	789 000	14 322 762	15 111 762
Akk. avskr. 31.12.2020	189 000	10 554 463	10 743 463
Bokført verdi 31.12.2020	600 000	3 768 300	4 368 299
Avskrivningstid	10 år	4-7 år	
Årets avskrivninger	189 000	1 556 400	1 745 400



Noter 2020	
Gardermoen Elektro AS	

Gardermoen Elektro AS konsern

Varige driftsmidler	Byggn. innredninger	Bygninger	Varige driftsmidler	Sum varige driftsmidler
Anskaffelseskost 1.1.2020	789 000	1 272 549	14 331 012	16 392 561
Tilgang driftsmidler	0	0	2 026 383	2 026 383
Avgang driftsmidler			-987 400	-987 400
Ansk.kost 31.12. 2020	789 000	1 272 549	15 369 995	17 431 544
Akk. avskr. 31.12.2020	189 000	407 551	10 900 207	11 496 758
Valutareg. 31.12. 2020				0
Bokf. verdi 31.12. 2020	600 000	864 998	4 469 788	5 934 786
Avskrivningstid	10 år		3-7 år	
Årets avskrivninger	189 000	144 000	1 751 200	2 084 200

Note 2 Bundne bankinnskudd

	2020	2019
Skattetrekkskonto - mor	1 238 018	823 948
Skattetrekkskonti - konsern	2 121 748	1 528 756

Note 3 Datterselskap

Firma	Forretnings kontor	Konsern plassering	Eier- og stemme andel
Årnes Elektro AS	Årnes	D	64 %
Glomma Elektro AS	Sørum	D	51 %
Vrådal Elektro AS	Vrådal	D	51 %

Investeringer i datterselskaper vurderes etter kostmetoden.

Investering etter kostmetoden

Selskapets navn	Aksjekapital	Antall aksjer, toalt	Bokført verdi	Årsresultat	Egenkapital 31.12.
Årnes Elektro AS	NOK 100 000	100	535 060	2 382 348	2 565 082
Glomma Elektro AS	NOK 100 000	200	52 632	1 889 032	1 990 312
Vrådal Elektro AS	NOK 30 000	100	15 300	554 272	594 879

Selskapene Vrådal Tiurvegen AS og Skolevegen 2 AS ble solgt ut av konsernet i 2020.



Noter 2020
Gardermoen Elektro AS

Note 4 Aksjekapital og aksjeeierinformasjon
--

Gardermoen Elektro AS

Aksjekapitalen består av:

	Antall	Pålydende	Bokført
Ordinære aksjer	100	1 000	100 000

Alle aksjer har samme rettigheter

Aksjonærer pr. 31.12.2020	Ordinære aksjer	Eierandel
Åsleiastubben Holding AS	25	25 %
BATS Holding AS	25	25 %
RFA Holding AS	25	25 %
Byggestrøm AS	25	25 %

Note 5 Fordringer og gjeld

	Gardermoen Elektro AS		Gardermoen Elektro AS konsern	
	2020	2019	2020	2019
Langsiktige fordringer				
Lån til Vrådal Tiurveien AS	1 320 018	0	1 320 018	0
Lån til Skolevegen 2 AS	3 534 016	0	3 534 016	0
Lån til Gardermoen Elektro Eiendom AS	2 936 059	0	2 936 059	0
Andre fordringer	10 362 479	13 847 417	10 383 104	13 847 417
Sum	18 152 571	13 847 417	18 173 196	13 847 417

	Gardermoen Elektro AS		Gardermoen Elektro AS konsern	
	2020	2019	2020	2019
Langsiktig gjeld med forfall > 5 år				
Gjeld til kredittinstitusjoner	0	0	0	4 320 000

	Gardermoen Elektro AS		Gardermoen Elektro AS konsern	
	2020	2019	2020	2019
Gjeld sikret ved pant:				
Gjeld til kredittinstitusjoner	0	0	0	5 760 000

	Gardermoen Elektro AS		Gardermoen Elektro AS konsern	
	2020	2019	2020	2019
Pantsatte eiendeler:				
Varer	2 074 000	2 129 000	5 489 000	5 147 000
Kundefordringer	0	0	0	0
Motorvogn/ anleggsmidler	3 768 300	3 850 606	4 469 788	2 450 405
Sum	5 842 300	5 979 606	9 958 788	7 597 405



Noter 2020
Gardermoen Elektro AS

Note 6 Egenkapital

Gardermoen Elektro AS			
	Aksjekapital	Annen EK	Sum
Egenkapital pr 31.12.2019	100 000	21 960 234	22 060 234
Tilleggsutbytte		-20 000 000	-20 000 000
Årets resultat		17 928 336	17 928 336
Egenkapital pr 31.12 2020	100 000	19 888 570	19 988 570

Gardermoen Elektro AS konsern

	Sum egenkapital
Egenkapital 31. desember 2019	27 237 909
Årets resultat	22 011 286
Salg av Vrådel Tiurveien AS	-23 117
Salg av Skolevegen 2 AS	-126 276
Kjøp av aksjer i Åmes Elektro AS	-481 000
Tilleggsutbytte fra mor	-20 000 000
Tilleggsutbytte til minoritet	-2 828 000
Egenkapital 31. desember 2020	25 790 802

Note 7 Pensjoner

Selskapet er pliktig til å ha pensjonsordning etter lov om obligatorisk tjenestepensjon.
Selskapets innskuddsbaserte pensjonsordning tilfredsstiller kravene i denne loven.

Note 8 Lønnskostnader, antall ansatte, godtgjørelser, lån til ansatte m.m.

Lønnskostnader	Gardermoen Elektro AS		Gardermoen Elektro AS konsern	
	2020	2019	2020	2019
Lønn	32 630 772	31 444 575	52 802 864	49 758 466
Arbeidgiveravgift	3 967 197	3 971 654	7 016 222	7 079 332
Pensjonskostnader	639 944	885 846	1 186 075	947 256
Andre personalkostnader	294 540	751 444	630 219	1 294 514
Sum	37 532 453	37 053 519	61 635 380	59 079 569

Gardermoen Elektro AS har i 2020 sysselsatt 50 årsverk.
Gjennomsnittlig antall årsverk i konsernet er 83

Ytelser til ledende personer i mor	Daglig leder
Lønn	833 250
Annen godtgjørelse	945 528
Revisor	Mor Konsern
Lovpålagte revisjonstjenester	88 824 181 824 eks.mva
Annen bistand	38 000 67 425 eks.mva



Noter 2020
Gardermoen Elektro AS

Note 9 Skatt

	Gardermoen Elektro AS		Gardermoen Elektro AS konsern	
	2020	2019	2020	2019
Fordeling årets skattekostnad				
Betalbar skatt - Norge	6 966 704	3 024 611	8 567 415	4 392 194
Endring utsatt skatt/skattefordel	-2 443 243	1 220 624	-2 349 567	1 255 872
Sum	4 523 461	4 245 235	6 217 848	5 648 066

Utsatt skatt/skattefordel konsern

	Gardermoen Elektro AS	Vrådal Elektro AS	Årnes Elektro AS	Glomma Elektro AS	Sum
Midlertidige forskjeller:					
Varige driftsmidler	-977 330		10 304	344 920	-622 106
Utestående fordringer	-29 875	21 964	-231 771	-3 719	-243 401
Fremførbart underskudd		0			0
Varer	-100 000	-10 000	-100 000	-60 000	-270 000
Tilvirkningskontrakter	13 331 173	1 380 502	469 310	753 308	15 934 293
Regnskapsmessige avsetninger	-650 000	-55 000	-150 000	-100 000	-955 000
Netto grunnlag	11 573 968	1 337 466	-2 157	934 509	13 843 786
Skattesats	22 %	22 %	22 %	22 %	
Utsatt skatt	-2 546 273	-294 243	475	-205 592	-3 045 632
Utsatt skatt 2019	-4 989 516	-188 426	-107 120	-110 137	-5 395 199
Endring utsatt skatt	-2 443 243	105 817	-107 595	95 455	-2 349 567

Note 10 Kundefordringer

Regnskapsmessig er kundefordringer oppført til pålydende med fradrag for påregnelig tap på kr 520 000 for Gardermoen Elektro AS konsern.



Noter 2020
Gardermoen Elektro AS

Note 11 Mellomværende med selskap i samme konsern
--

Gardermoen Elektro AS		
Fordringer	2020	2019
Årnes Elektro AS	0	144 684
Glomma Elektro AS	0	0
Vrådal Elektro AS	1 401 310	334 356
Sum	1 401 310	479 042

Gjeld		
	2020	2019
Årnes Elektro AS	-592 410	0
Glomma Elektro AS	-825 561	-151 323
Sum	-1 417 971	-151 323

Note 12 Varer

	Gardermoen Elektro AS		Gardermoen Elektro AS	
			konsern	
	2020	2019	2020	2019
Lager innkjøpt for videresalg	<u>2 074 000</u>	<u>2 129 000</u>	<u>5 489 000</u>	<u>5 147 000</u>

Note 13 Aksjer

Gardermoen Elektro AS			
	Antall aksjer	Kostpris	Bokf. verdi
Elscoop Group AS	161	219 219	219 219
Elnet AS	20	675 000	675 000
Sum markedsbaserte aksjer			894 219



Noter 2020
Gardermoen Elektro AS

Note 14 Anlegg i arbeid

Gardermoen Elektro AS

Gardermoen Elektro AS

Utfakturert pågående prosjekter:	64 094 920
+ Opp tjent ikke fakturert inntekt:	3 778 975
- Forskuddsfakturert pågående prosjekter:	-6 672 403
= Inntektsført pågående prosjekter:	61 201 493

- Prosjektkostnader pågående prosjekter:	47 825 638
= Inntektsført fortjeneste på pågående prosjekter:	13 375 855

Gardermoen Elektro - konsern

Utfakturert pågående prosjekter:	82 457 682
+ Opp tjent ikke fakturert inntekt:	7 091 924
- Forskuddsfakturert pågående prosjekter:	-8 090 919
= Inntektsført pågående prosjekter:	81 458 688

- Prosjektkostnader pågående prosjekter:	64 184 118
= Inntektsført fortjeneste på pågående prosjekter:	17 274 570



KONTANTSTRØMANALYSE - MOR/KONSERN				
Gardermoen Elektro AS				
Morselskap		Konsern		
KONTANTSTRØMMER FRA OPERASJONELLE AKTIVITETER				
2020	2019	2020	2019	
22 451 797	21 178 907	Årsresultat før skatt	28 229 134	25 392 653
-3 024 611	-5 152 926	Betalt skatt	-4 390 076	-6 639 135
1 745 400	1 566 400	Ordinære avskrivninger	2 084 200	2 012 198
-2 391 205	5 239 957	Netto endring i kunder og leverandører	-4 107 687	6 239 565
7 464 434	-15 632 396	Netto endring i tidsavgrensingsposter	3 387 923	-11 529 061
26 245 815	7 199 942	Netto kontantstrøm fra operasjonelle aktiviteter (A)	25 203 494	15 476 220
KONTANTSTRØMMER FRA INVESTERINGSAKTIVITETER				
-1 474 094	-2 505 049	Investert i varige driftsmidler	-2 026 383	-2 505 049
-450 400	-72 271	Netto investering i aksjer	-489 202	-72 271
		Verdireduksjon markedsbaserte aksjer		
0	0	Verdiøkning markedsbaserte aksjer	0	0
-1 924 494	-2 577 320	Netto kontantstrøm fra investeringsaktiviteter (B)	-2 515 585	-2 577 320
KONTANTSTRØMMER FRA FINANSIERINGSAKTIVITETER				
		Endring langsiktig lån		
-20 000 000	-14 000 000	Utdelt utbytte	-22 828 000	-17 414 710
133 270	709 500	Endring langsiktig gjeld	133 270	474 500
-3 858 774	8 229 808	Endring langsiktig fordring	785 035	3 695 243
-23 725 504	-5 060 692	Netto kontantstrøm fra finansieringsaktiviteter (C)	-21 909 696	-13 244 967
595 817	-438 070	Netto endring i kontanter (A+B+C)	778 214	-346 067
862 216	1 300 286	Beholdning av kontanter, bank og lignende pr. 01.01.	1 692 084	2 038 151
1 458 033	862 216	Beholdning av kontanter, bank og lignende pr. 31.12.	2 470 298	1 692 084