



ÅRSREGNSKAPET FOR REGNSKAPSÅRET 2020 - GENERELL INFORMASJON

Enheten

Organisasjonsnummer:	924 696 850
Organisasjonsform:	Aksjeselskap
Foretaksnavn:	EIDESVIK INVEST AS
Forretningsadresse:	Vestvikvegen 1 5443 BØMLO

Regnskapsår

Årsregnskapets periode:	01.01.2020 - 31.12.2020
-------------------------	-------------------------

Konsern

Mørselskap i konsern:	Ja
Konsernregnskap lagt ved:	Ja

Regnskapsregler

Regler for små foretak benyttet:	Nei
Benyttet ved utarbeidelsen av årsregnskapet til selskapet:	Regnskapslovens alminnelige regler
Benyttet ved utarbeidelsen av årsregnskapet til konsernet:	Regnskapslovens alminnelige regler

Årsregnskapet fastsatt av kompetent organ

Bekreftet av representant for selskapet:	Signe Lund Jansen
Dato for fastsettelse av årsregnskapet:	25.06.2021

Grunnlag for avgivelse

År 2020: Årsregnskapet er elektronisk innlevert
År 2019: Tall er hentet fra elektronisk innlevert årsregnskap fra 2020

Det er ikke krav til at årsregnskapet m.v. som sendes til Regnskapsregisteret er undertegnet. Kontrollen på at dette er utført ligger hos revisor/enhetens øverste organ. Sikkerheten ivaretas ved at innsender har rolle/rettighet for innsending av årsregnskapet via Altinn, og ved at det bekreftes at årsregnskapet er fastsatt av kompetent organ.

Brønnøysundregistrene, 07.08.2022



Resultatregnskap

Beløp i: NOK	Note	2020	2019
RESULTATREGNSKAP			
Inntekter			
Salgsinntekt		1 385 754	
Sum inntekter		1 385 754	
Kostnader			
Lønnskostnad		1 766 264	
Annen driftskostnad		2 577 354	
Sum kostnader		4 343 618	
Driftsresultat		-2 957 864	
Finansinntekter og finanskostnader			
Inntekt på investering i datterselskap og tilknyttet selskap		20 517 194	
Annen renteinntekt		985 642	
Annen finansinntekt		4 471 172	
Verdiøkning andre finansielle instrumenter vurdert til virkelig verdi		10 171 688	
Sum finansinntekter		36 145 696	
Verdireduksjon andre finansielle instrumenter vurdert til virkelig verdi		604 000	
Nedskrivning av finansielle eiendeler		3 698 158	
Annen finanskostnad		240 631	
Sum finanskostnader		4 542 789	
Netto finans		31 602 907	
Ordinært resultat før skattekostnad		28 645 043	0
Skattekostnad på ordinært resultat		-281 938	
Ordinært resultat etter skattekostnad		28 926 981	0
Årsresultat		28 926 981	0



Balanse

Beløp i: NOK	Note	2020	2019
BALANSE - EIENDELER			
Anleggsmidler			
Immaterielle eiendeler			
Utsatt skattefordel		624 209	
Sum immaterielle eiendeler		624 209	
Varige driftsmidler			
Driftsløsøre, inventar, verktøy, kontormaskiner og lignende		74 230	
Sum varige driftsmidler		74 230	
Finansielle anleggsmidler			
Investering i datterselskap		200 085 336	
Investeringer i tilknyttet selskap		5 536 118	
Lån til tilknyttet selskap og felles kontrollert virksomhet		16 000 001	
Investeringer i aksjer og andeler		5 020 927	
Andre fordringer		569 785	
Sum finansielle anleggsmidler		227 212 167	
Sum anleggsmidler		227 910 606	0
Omløpsmidler			
Varer			
Fordringer			
Kundefordringer		544 095	
Andre fordringer		135 182	
Konsernfordringer		23 854 946	
Sum fordringer		24 534 223	
Investeringer			
Markedsbaserte aksjer		89 348 985	
Andre markedsbaserte finansielle instrumenter		24 623 218	
Sum investeringer		113 972 203	
Bankinnskudd, kontanter og lignende			
Bankinnskudd, kontanter og lignende		69 969 597	



Balanse

Beløp i: NOK	Note	2020	2019
Sum bankinnskudd, kontanter og lignende		69 969 597	
Sum omløpsmidler		208 476 023	0
SUM EIENDELER		436 386 629	0
BALANSE - EGENKAPITAL OG GJELD			
Egenkapital			
Innskutt egenkapital			
Selskapskapital		2 100 000	
Sum innskutt egenkapital		2 100 000	
Opptjent egenkapital			
Annen egenkapital		391 852 961	
Sum opptjent egenkapital		391 852 961	
Sum egenkapital		393 952 961	0
Sum langsiktig gjeld		0	0
Kortsiktig gjeld			
Leverandørgjeld		1 472 834	
Skyldige offentlige avgifter		287 118	
Utbytte		40 000 000	
Kortsiktig konserngjeld		30 222	
Annen kortsiktig gjeld		643 494	
Sum kortsiktig gjeld		42 433 668	
Sum gjeld		42 433 668	0
SUM EGENKAPITAL OG GJELD		436 386 629	0



Konsernets resultatregnskap

Beløp i: NOK	Note	2020	2019
RESULTATREGNSKAP			
Inntekter			
Salgsinntekt		510 445 000	632 862 000
Annen driftsinntekt		97 155 000	93 371 000
Sum inntekter		607 600 000	726 233 000
Kostnader			
Varekostnad		37 475 000	21 733 000
Lønnskostnad		301 364 000	336 017 000
Avskrivning på varige driftsmidler og immaterielle eiendeler		206 972 000	227 945 000
Nedskrivning av varige driftsmidler og immaterielle eiendeler		120 679 000	569 700 000
Annen driftskostnad		136 025 000	132 443 000
Sum kostnader		802 515 000	1 287 838 000
Driftsresultat		-194 915 000	-561 605 000
Finansinntekter og finanskostnader			
Annen finansinntekt		233 759 000	36 362 000
Sum finansinntekter		233 759 000	36 362 000
Annen finanskostnad		129 597 000	137 684 000
Sum finanskostnader		129 597 000	137 684 000
Netto finans		104 162 000	-101 322 000
Ordinært resultat før skattekostnad		-90 753 000	-662 927 000
Skattekostnad på ordinært resultat		-33 000	2 841 000
Ordinært resultat etter skattekostnad		-90 720 000	-665 768 000
Årsresultat		-90 720 000	-665 768 000
Overføringer og disponeringer			
Overføringer til/fra annen egenkapital		-90 720 000	-665 768 000
Sum overføringer og disponeringer		-90 720 000	-665 768 000



Konsernets balanse

Beløp i: NOK	Note	2020	2019
BALANSE - EIENDELER			
Anleggsmidler			
Immaterielle eiendeler			
Forskning og utvikling		4 203 000	4 506 000
Sum immaterielle eiendeler		4 203 000	4 506 000
Varige driftsmidler			
Tomter, bygninger og annen fast eiendom		91 739 000	91 615 000
Skip, rigger, fly og lignende		1 922 882 000	2 107 637 000
Sum varige driftsmidler		2 014 621 000	2 199 252 000
Finansielle anleggsmidler			
Investeringer i tilknyttet selskap		214 207 000	202 717 000
Investeringer i aksjer og andeler		172 633 000	177 627 000
Andre fordringer		160 132 000	207 609 000
Andre fordringer			539 000
Sum finansielle anleggsmidler		546 972 000	588 492 000
Sum anleggsmidler		2 565 796 000	2 792 250 000
Omløpsmidler			
Varer			
Varer		7 426 000	6 154 000
Sum varer		7 426 000	6 154 000
Fordringer			
Kundefordringer		121 442 000	164 203 000
Andre fordringer		64 794 000	84 739 000
Sum fordringer		186 236 000	248 942 000
Investeringer			
Markedsbaserte aksjer		131 125 000	135 931 000
Andre finansielle instrumenter		255 978 000	
Andre finansielle instrumenter		25 284 000	724 000
Andre finansielle instrumenter			264 848 000
Sum investeringer		412 387 000	401 503 000



Konsernets balanse

Beløp i: NOK	Note	2020	2019
Bankinnskudd, kontanter og lignende			
Bankinnskudd, kontanter og lignende		516 937 000	500 862 000
Sum bankinnskudd, kontanter og lignende		516 937 000	500 862 000
Sum omløpsmidler		1 122 986 000	1 157 461 000
SUM EIENDELER		3 688 782 000	3 949 711 000
BALANSE - EGENKAPITAL OG GJELD			
Egenkapital			
Innskutt egenkapital			
Selskapskapital		2 100 000	2 100 000
Sum innskutt egenkapital		2 100 000	2 100 000
Opptjent egenkapital			
Annen egenkapital		881 995 000	956 731 000
Annen egenkapital		-9 900 000	106 712 000
Annen egenkapital		195 440 000	252 934 000
Sum opptjent egenkapital		1 067 535 000	1 316 377 000
Sum egenkapital		1 069 635 000	1 318 477 000
Gjeld			
Langsiktig gjeld			
Pensjonsforpliktelser		236 000	6 833 000
Sum avsetninger for forpliktelser		236 000	6 833 000
Annen langsiktig gjeld			
Gjeld til kredittinstitusjoner		2 193 798 000	2 341 325 000
Øvrig langsiktig gjeld		7 158 000	8 062 000
Øvrig langsiktig gjeld		11 374 000	
Sum annen langsiktig gjeld		2 212 330 000	2 349 387 000
Sum langsiktig gjeld		2 212 566 000	2 356 220 000
Kortsiktig gjeld			



Konsernets balanse

Beløp i: NOK	Note	2020	2019
Gjeld til kredittinstitusjoner		166 596 000	105 314 000
Leverandørgjeld		56 600 000	22 596 000
Betalbar skatt		1 714 000	2 971 000
Utbytte		41 602 000	52 000 000
Annen kortsiktig gjeld		13 442 000	4 150 000
Annen kortsiktig gjeld		126 627 000	87 983 000
Sum kortsiktig gjeld		406 581 000	275 014 000
Sum gjeld		2 619 147 000	2 631 234 000
SUM EGENKAPITAL OG GJELD		3 688 782 000	3 949 711 000



KPMG AS
Sø 136
5417 Stord

Telephone +47 45 40 40 63
Fax
Internet www.kpmg.no
Enterprise 935 174 627 MVA

Til generalforsamlingen i Eidesvik Invest AS

Uavhengig revisors beretning

Uttalelse om revisjonen av årsregnskapet

Konklusjon

Vi har revidert Eidesvik Invest AS' årsregnskap som viser et overskudd i selskapsregnskapet på kr 28 926 981 og et underskudd i konsernregnskapet på TNOK 90 720. Årsregnskapet består av:

- selskapsregnskapet, som består av balanse per 31. desember 2020, resultatregnskap og kontantstrømpoppstilling for regnskapsåret avsluttet per denne datoen og noter til årsregnskapet, herunder et sammendrag av viktige regnskapsprinsipper, og
- konsernregnskapet, som består av balanse per 31. desember 2020, resultatregnskap og kontantstrømpoppstilling for regnskapsåret avsluttet per denne datoen og noter til årsregnskapet, herunder et sammendrag av viktige regnskapsprinsipper.

Etter vår mening:

- er årsregnskapet avgitt i samsvar med lov og forskrifter
- gir det medfølgende selskapsregnskapet et rettviseende bilde av den finansielle stillingen til Eidesvik Invest AS per 31. desember 2020 og av selskapets resultater og kontantstrømmer for regnskapsåret som ble avsluttet per denne datoen i samsvar med regnskapslovens regler og god regnskapsskikk i Norge.
- gir det medfølgende konsernregnskapet et rettviseende bilde av den finansielle stillingen til konsernet Eidesvik Invest AS per 31. desember 2020 og av konsernets resultater og kontantstrømmer for regnskapsåret som ble avsluttet per denne datoen i samsvar med regnskapslovens regler og god regnskapsskikk i Norge.

Grunnlag for konklusjonen

Vi har gjennomført revisjonen i samsvar med lov, forskrift og god revisjonsskikk i Norge, herunder de internasjonale revisjonsstandardene International Standards on Auditing (ISA-ene). Våre oppgaver og plikter i henhold til disse standardene er beskrevet i Revisors oppgaver og plikter ved revisjon av årsregnskapet. Vi er uavhengige av selskapet og konsernet slik det kreves i lov og forskrift, og har overholdt våre øvrige etiske forpliktelser i samsvar med disse kravene. Etter vår oppfatning er innhentet revisjonsbevis tilstrekkelig og hensiktsmessig som grunnlag for vår konklusjon.

Øvrig informasjon

Ledelsen er ansvarlig for øvrig informasjon. Øvrig informasjon omfatter informasjon i årsrapporten bortsett fra årsregnskapet og den tilhørende revisjonsberetningen.

Vår uttalelse om revisjonen av årsregnskapet dekker ikke øvrig informasjon, og vi attesterer ikke den øvrige informasjonen.

KPMG AS, a Norwegian limited liability company and member firm of the KPMG network of independent member firms affiliated with KPMG International Cooperative ("KPMG International"), a Swiss entity.

Statsautoriserte revisorer - medlemmer av Den norske Revisorforening

Offices in:

Oslo	Elverum	Mo i Rana	Stord
Alta	Finnsnes	Molde	Straume
Arendal	Hamar	Skien	Tromsø
Bergen	Haugesund	Sandefjord	Trondheim
Bodo	Knarvik	Sandnessjøen	Tynset
Drammen	Kristiansand	Stavanger	Ålesund

Penneo Dokumentnøkket: TXEEN-3HIKI-EZC1S-0HETO-2DIIL-OLLE8



Revisors beretning - 2020
Eidesvik Invest AS

I forbindelse med revisjonen av årsregnskapet er det vår oppgave å lese øvrig informasjon med det formål å vurdere hvorvidt det foreligger vesentlig inkonsistens mellom øvrig informasjon og årsregnskapet, kunnskap vi har opparbeidet oss under revisjonen, eller hvorvidt den tilsynelatende inneholder vesentlig feilinformasjon.

Dersom vi konkluderer med at den øvrige informasjonen inneholder vesentlig feilinformasjon er vi pålagt å rapportere det. Vi har ingenting å rapportere i så henseende.

Styrets og daglig leders ansvar for årsregnskapet

Styret og daglig leder (ledelsen) er ansvarlig for å utarbeide årsregnskapet i samsvar med lov og forskrifter, herunder for at det gir et rettviseende bilde i samsvar med regnskapslovens regler og god regnskapsskikk i Norge. Ledelsen er også ansvarlig for slik intern kontroll som den finner nødvendig for å kunne utarbeide et årsregnskap som ikke inneholder vesentlig feilinformasjon, verken som følge av misligheter eller utilsiktede feil.

Ved utarbeidelsen av årsregnskapet er ledelsen ansvarlig for å ta standpunkt til selskapets og konsernets evne til fortsatt drift, og på tilbørlig måte å opplyse om forhold av betydning for fortsatt drift. Forutsetningen om fortsatt drift skal legges til grunn for årsregnskapet så lenge det ikke er sannsynlig at virksomheten vil bli avviklet.

Revisors oppgaver og plikter ved revisjonen av årsregnskapet

Vårt mål med revisjonen er å oppnå betryggende sikkerhet for at årsregnskapet som helhet ikke inneholder vesentlig feilinformasjon, verken som følge av misligheter eller utilsiktede feil, og å avgi en revisjonsberetning som inneholder vår konklusjon. Betyggende sikkerhet er en høy grad av sikkerhet, men ingen garanti for at en revisjon utført i samsvar med lov, forskrift og god revisjonsskikk i Norge, herunder ISA-ene, alltid vil avdekke vesentlig feilinformasjon som eksisterer. Feilinformasjon kan oppstå som følge av misligheter eller utilsiktede feil. Feilinformasjon blir vurdert som vesentlig dersom den enkeltvis eller samlet med rimelighet kan forventes å påvirke økonomiske beslutninger som brukerne foretar basert på årsregnskapet.

Som del av en revisjon i samsvar med lov, forskrift og god revisjonsskikk i Norge, herunder ISA-ene, utøver vi profesjonelt skjønn og utviser profesjonell skepsis gjennom hele revisjonen. I tillegg:

- identifiserer og anslår vi risikoen for vesentlig feilinformasjon i regnskapet, enten det skyldes misligheter eller utilsiktede feil. Vi utformer og gjennomfører revisjonshandlinger for å håndtere slike risikoer, og innhenter revisjonsbevis som er tilstrekkelig og hensiktsmessig som grunnlag for vår konklusjon. Risikoen for at vesentlig feilinformasjon som følge av misligheter ikke blir avdekket, er høyere enn for feilinformasjon som skyldes utilsiktede feil, siden misligheter kan innebære samarbeid, forfalskning, bevisste utelatelser, uriktige fremstillinger eller overstyring av internkontroll.
- opparbeider vi oss en forståelse av den interne kontroll som er relevant for revisjonen, for å utforme revisjonshandlinger som er hensiktsmessige etter omstendighetene, men ikke for å gi uttrykk for en mening om effektiviteten av selskapets og konsernets interne kontroll.
- evaluerer vi om de anvendte regnskapsprinsippene er hensiktsmessige og om regnskapsestimatene og tilhørende noteopplysninger utarbeidet av ledelsen er rimelige.
- konkluderer vi på hensiktsmessigheten av ledelsens bruk av fortsatt drift-forutsetningen ved avleggelsen av regnskapet, basert på innhentede revisjonsbevis, og hvorvidt det foreligger vesentlig usikkerhet knyttet til hendelser eller forhold som kan skape tvil av betydning om selskapets og konsernets evne til fortsatt drift. Dersom vi konkluderer med at det eksisterer vesentlig usikkerhet, kreves det at vi i revisjonsberetningen henleder oppmerksomheten på tilleggsopplysningene i regnskapet, eller, dersom slike tilleggsopplysninger ikke er tilstrekkelige, at vi modifierer vår konklusjon om årsregnskapet og årsberetningen. Våre konklusjoner er basert på revisjonsbevis innhentet inntil datoen for revisjonsberetningen. Etterfølgende hendelser eller forhold kan imidlertid medføre at selskapet og konsernet ikke fortsetter driften.

Penneo Dokumentnøkket: TXEEN-3HIKI-EZC15-0HETO-2DIIIL-QLLES



Revisors beretning - 2020
Eidesvik Invest AS

- evaluerer vi den samlede presentasjonen, strukturen og innholdet, inkludert tilleggsopplysningene, og hvorvidt årsregnskapet representerer de underliggende transaksjonene og hendelsene på en måte som gir et rettviseende bilde.
- innhenter vi tilstrekkelig og hensiktsmessig revisjonsbevis vedrørende den finansielle informasjonen til enhetene eller forretningsområdene i konsernet for å kunne gi uttrykk for en mening om det konsoliderte regnskapet. Vi er ansvarlige for å lede, følge opp og gjennomføre konsernrevisjonen. Vi alene er ansvarlige for vår revisjonskonklusjon.

Vi kommuniserer med styret blant annet om det planlagte omfanget av revisjonen og til hvilken tid revisjonsarbeidet skal utføres. Vi utveksler også informasjon om forhold av betydning som vi har avdekket i løpet av revisjonen, herunder om eventuelle svakheter av betydning i den interne kontrollen.

Uttalelse om andre lovmessige krav

Konklusjon om årsberetningen

Basert på vår revisjon av årsregnskapet som beskrevet ovenfor, mener vi at opplysningene i årsberetningen om årsregnskapet, forutsetningen om fortsatt drift og forslaget til resultatdisponering er konsistente med årsregnskapet og i samsvar med lov og forskrifter.

Konklusjon om registrering og dokumentasjon

Basert på vår revisjon av årsregnskapet som beskrevet ovenfor, og kontrollhandlinger vi har funnet nødvendig i henhold til internasjonal standard for attestasjonsoppdrag (ISAE) 3000 «Attestasjonsoppdrag som ikke er revisjon eller forenklet revisorkontroll av historisk finansiell informasjon», mener vi at ledelsen har oppfylt sin plikt til å sørge for ordentlig og oversiktlig registrering og dokumentasjon av selskapets regnskapsopplysninger i samsvar med lov og god bokførings praksis i Norge.

Stord, 25. juni 2021
KPMG AS

Willy Hauge
Statsautorisert revisor
(elektronisk signert)

Penneo Dokumentnøkkel: TXEEN-3H1KI-EZC1S-0HETO-2D1IL-QLLES



PENNEO

Signaturene i dette dokumentet er juridisk bindende. Dokument signert med "Penneo™ - sikker digital signatur".
De signerende parter sin identitet er registrert, og er listet nedenfor.

"Med min signatur bekrefter jeg alle datoer og innholdet i dette dokument."

Willy Hauge

Statsautorisert revisor

På vegne av: KPMG AS

Serienummer: 9578-5993-4-1629898

IP: 80.232.xxx.xxx

2021-06-25 14:43:26Z



Penneo Dokumentnøkkel: TXEEN-3HTKI-EZC15-0HETO-2DTIL-QLLES

Dokumentet er signert digitalt, med **Penneo.com**. Alle digitale signatur-data i dokumentet er sikret og validert av den datamaskin-utregnede hash-verdien av det opprinnelige dokument. Dokumentet er låst og tids-stemplet med et sertifikat fra en betrodd tredjepart. All kryptografisk bevis er integrert i denne PDF, for fremtidig validering (hvis nødvendig).

Hvordan bekrefter at dette dokumentet er originalen?

Dokumentet er beskyttet av ett Adobe CDS sertifikat. Når du åpner dokumentet i

Adobe Reader, skal du kunne se at dokumentet er sertifisert av **Penneo e-signature service <penneo@penneo.com>**. Dette garanterer at innholdet i dokumentet ikke har blitt endret.

Det er lett å kontrollere de kryptografiske beviser som er lokalisert inne i dokumentet, med Penneo validator - <https://penneo.com/validate>



Admincontrol

List of Signatures Page 1/1

Eidesvik Invest AS Årsberetning 2020.pdf

Name	Method	Signed at
Eidesvik, Lauritz	BANKID_MOBILE	2021-06-24 22:44 GMT+02
Jansen, Signe Lund	BANKID	2021-06-24 22:33 GMT+02
Eidesvik, Kjetil	BANKID_MOBILE	2021-06-24 22:19 GMT+02
Eidesvik, Lars	BANKID_MOBILE	2021-06-24 16:36 GMT+02
Øverland, Edvard Lone	BANKID_MOBILE	2021-06-24 16:30 GMT+02
Eidesvik, Britt Jorunn	BANKID_MOBILE	2021-06-24 22:57 GMT+02
Eidesvik, Borgny	BANKID_MOBILE	2021-06-24 22:53 GMT+02
Eidesvik, Marianne	BANKID_MOBILE	2021-06-24 22:49 GMT+02



This file is sealed with a digital signature. The seal is a guarantee for the authenticity of the document.
External reference: 0BB4D30A8F904BD08FA40F35A181DE47



ÅRSBERETNING 2020

Eidesvik Invest AS Org.nr. 924 696 850

Virksomhetens art og hvor den drives

Selskapets virksomhet er å investere i aksjer og andre verdipapirer og i andre selskaper. Selskapets kontoradresse er i Langevåg i Bømlo Kommune. Selskapet er morselskap i Eidesvik Invest AS konsernet hvor følgende selskaper inngår:

Selskap	Eierandel
Eidesvik Offshore ASA	59,00 %
Eidesvik Eiendomsinvest AS	91,99 %
Eidesvik Skipsandel I AS	100,00 %
Bømlo Skipsservice AS	100,00 %
AS Langevåg Senter	100,00 %
Klubben Eiendom AS	100,00 %
Signatur Management AS	100,00 %
Viking Dynamic AS	100,00 %

Hovedvirksomhet

Selskapets investeringer er konsentrert innenfor tre hovedsegmenter:

1 Offshore og shipping

Hovedinvesteringen innenfor dette segmentet er 59 % eierandel i Eidesvik Offshore ASA. Dette konsernet hadde i 2020 en omsetning på kr 530,8 mill. (kr 681,5 mill. i 2019) og et resultat på kr -132,4 mill. (kr -690,3 mill. i 2019). Resultatandel fra tilknyttede selskaper og felleskontrollert virksomhet er resultatført med kr - 5,2 mill. Netto finansresultat var for 2019 kr 67,8 mill.

Videre eier Eidesvik Invest AS 92 % av aksjene i Eidesvik Eiendomsinvest AS, 40,45 % i Eidstril AS og 100 % i Viking Dynamic AS.

I tillegg har selskapet og datterselskapene mindre eierandeler, under 10 %, i tre andre skip.

2 Eiendom, verksted og basevirksomhet

Selskapet eier 100% av Bømlo Skipsservice AS som er et skipsreparasjonsverksted på Bømlo. Eidesvik Invest AS eier grunn og bygninger gjennom selskapet Klubben Eiendom AS som leier ut til Bømlo Skipsservice AS.

Datterselskapet, Eidesvik Eiendomsinvest AS (91,99%) eier 11,96 % i baseselskapet NorSea Group AS som er det ledende baseselskap-konsernet i Norge med oljeservicebaser fra Stavanger til Hammerfest.

Selskapet eier 100 % av aksjene i AS Langevåg Senter som eier administrasjonsbygg i Langevåg i Bømlo kommune og som er utleid til Eidesvik Offshore ASA. Eidesvik Invest har fra sommeren 2013 leid kontorlokaler i dette bygget fra Eidesvik Offshore ASA.

Selskapet eier også 57,3 % av aksjene i Langevåg Bygdatun AS, men velger kun 28 % av styret. Dette selskapet eier kontor-, kafe- og kulturdelen av Langevåg Bygdatun på Bømlo. Dette selskapet er ikke konsolidert da en ikke har bestemmende innflytelse over selskapet.

Videre eier selskapet 40 % i Eldøyane Næringspark AS som er et eiendomsselskap på Stord.

Selskapet eier også 100 % av selskapet Signatur Management AS som driver forretningsfører og regnskapstjenester.

3 Fiskeri

Selskapet eier 46,21 % i Sagafjord Sea Farm AS som tidligere var et anlegg for produksjon av



torskeyngel på Stord. Fra 2012 er dette selskapet gått over til å bli et eiendomsselskap som leier ut anlegget til andre virksomheter.

Selskapet eier 49 % i Trygvason AS som eier nordsjøtråleren MS Trygvason.

I tillegg til det som er nevnt ovenfor har selskapet en del mindre investeringer som fremgår av notene til regnskapet.

Omorganisering innad i Eidesvik Invest AS i 2020

Konsernet har hatt et ønske om å rendyrke de ulike forretningsområdene i selskapet, og har på bakgrunn av dette gjennomført en omorganisering internt i 2020. Omorganiseringen er gjennomført i tre trinn som har ledet til at konaernets morselskap pr. 31.12.2020 er Eidesvik Invest AS med org.nr. 924 696 850, mens det pr. 31.12.2019 var Eidesvik Invest AS med org.nr. 986 942 688 (Klubben Eiendom AS) som var konsernets morselskap. Regnskapsmessig har dette fått følgende virkning:

Først ble det nye morselskapet stiftet av Bømmelfjord AS (55%) og Evik AS (45%) med tilsvarende eierandel som de på det tidspunktet hadde i Klubben Eiendom AS.

Deretter ble Bømmelfjord AS Evik AS sine aksjer i Klubben Eiendom AS skutt inn som tingsinnskudd til regnskapsmessig og skattemessig kontinuitet i Eidesvik Invest AS. Tingsinnskuddet var gjennomført slik at aksjekapitalen i Eidesvik Invest AS etter tingsinnskuddet tilsvarte aksjekapitalen i Klubben Eiendom AS.

Til slutt ble det vedtatt tingsutbytte fra Klubben Eiendom AS til Eidesvik Invest AS, hvor eiendeler og gjeld som ikke knyttes til fast eiendom ble overført til Eidesvik Invest AS. Overføringen er gjennomført med regnskapsmessig og skattemessig kontinuitet.

Som følge av omorganiseringen er Eidesvik Invest AS ny konsernspiss i konsernet. Omorganiseringen er gjennomført med uendret eierskap og til kontinuitet og konsernet har bestått hele 2020.

Arbeidsmiljø

Det er 2 ansatte i morselskapet hvorav 1 kvinne. Arbeidsmiljøet er godt. Det har ikke vært personskader eller sykefravær i morselskapet i 2020.

I konsernet var det ved utgangen av 2020 totalt 457 (546 i 2019) fast ansatte. Konsernet legger stor vekt på godt arbeidsmiljø og sikkerhet for sine ansatte.

For konsernet med datterselskaper er det et kontinuerlig arbeid med helse, miljø og sikkerhet. Sykefraværet i konsernet var i 2020 på 6,6 % som er en økning på 22 % fra 2020. Det har vært en fraværsskader i 2020 i konsernet. Fraværet var kortvarig. Styret vurderer arbeidsmiljøet i konsernet som godt og det legges vekt på likestilling mellom kjønnene og tilrettelegging for folk fra forskjellige kulturer.

Ytre miljø

Selskapets egen virksomhet forurensar ikke det ytre miljø. For selskapene i konsernet drives det et aktivt arbeid for å redusere utslipp så mye som mulig ved drift av skip. I den forbindelse har en tatt i bruk LNG som drivstoff for å redusere utslipp av CO² og NO^x. Eidesvik Offshore ASA utgir en egen miljørapport. Konsernet vil fortsette en proaktiv miljøpolitikk i all sin virksomhet.

Regnskap og fortsatt drift

Styret mener at forutsetningen for fortsatt drift er tilstede og årsregnskapet for 2020 er satt opp under denne forutsetningen.

Eidesvik Offshore ASA er i forhandlinger med sine långivere hvor målet er å oppnå lettelser i lånebetingelsene gjeldende fra 01.07.2021. Selv om det ennå er for tidlig å si noe om det endelige utfallet av disse forhandlingene, er styret optimistisk på at partene vil komme til enighet før utløpet av 2. kvartal 2021, og dermed styrke vurderingene som er gjort i forhold til forutsetningene for fortsatt drift som er gjort for underkonsernet Eidesvik Offshore ASA.

Eventuelle negative utfall i Eidesvik Offshore ASA vil påvirke driften til Eidesvik Invest, men styret i





Eidesvik Invest er av den oppfatning at dette ikke vil medføre usikkerhet om fortsatt drift for Eidesvik Invest. Styret begrunner dette med morselskapets finansielle situasjon, hvor aksjene i Eidesvik Offshore ASA er bokført med kostpris på ca MNOK 94 mens selskapets bokførte egenkapital er på ca. MNOK 400. Videre har selskapet ikke inngått avtaler om lån eller annen sikkerhetsstillelse for Eidesvik Offshore ASA. Styrets oppfatning er at tapspotensialet begrenser seg til aksjeinvesteringen i Eidesvik Offshore ASA og at det ikke foreligger risiko for fortsatt drift for morselskapet og Eidesvik Invest - konsernet.

Selskapets resultatregnskap for 2020 viser et overskudd på kr 28,9 mill. som foreslås disponert som følger:

Utbytte	Kr 40.000.000
Overføring fra annen egenkapital	<u>Kr 11.073.019</u>
Sum disponeringer	Kr 28.926.981

Konsernresultatregnskapet viser et underskudd på kr -91 mill. (kr -665,7 mill. i 2019).

Balansen for selskapet viser eiendeler på kr 436,4 mill. og en egenkapital på kr 394,0 mill. Den reelle egenkapitalen er høyere bl.a som følge av at selskapets aksjer i Eidesvik Offshore ASA er bokført til kr 94,8 mill., mens børsværdien av disse aksjene ved utgangen av 2020 var kr 112,0 mill. Videre er selskapets 91,99 % andel i Eidesvik Eiendomsinvest AS bokført til kr 50,2 mill., mens selskapets andel av bokført egenkapital i Eidesvik Eiendomsinvest AS er kr 245,9 mill.

Konsernbalansen viser totale eiendeler på kr 3.688,7 mill. (kr 3.949,7 mill. i 2019) og en egenkapital på kr 1.069,6 mill. (kr 1.318,4 mill. i 2019).

Gjennom våren 2021 har vi sett konsekvenser av Covid-19-pandemien. Dette har ikke påvirket selskapet direkte, men flere av våre datterselskap og tilknyttede selskaper er direkte berørt av endrede markedsforhold forårsaket av disse to hendelsene. Selskapets vurderinger av eiendelenes mulige verdifall reflekterer den usikkerhet som er knyttet til gjeldende markedsforhold, og har ført til at vi har nedskrevet flere eierposter med til sammen kr 3,7 mill.

Styret og daglig leder er tilfreds med driften i 2020 under de rådende markedsforhold i olje- og gasssektoren og mener at det fremlagte regnskap med noter gir et rettviseende bilde av selskapets og konsernets utvikling, resultat og økonomiske stilling.

Som følge av den store nedgangen i oljeprisen fra sommeren 2014 har markedet vært svakt i de fleste segmenter hvor konsernet har sine aktiviteter. For hovedselskapet Eidesvik Offshore ASA har man begynt å se en positiv utvikling i flere segmenter i 2020.

NorSea Group AS arbeider også innenfor olje- og gass segmentet. Konsernet har en eierandel på 11,96 % i NorSea Group AS.

Bømlo Skipsservice AS driver mekanisk verksted i Langevåg på Bømlo. Ordresituasjonen er kortsiktig, men med nytt moderne anlegg, dypvannskai, krankapasitet m.v. mener styret at dette selskapet er godt posisjonert i markedet. Selskapet fikk et overskudd i 2020 på kr 5,4 mill. (kr -0,9 mill. i 2019).

Investeringen i fiskeri er i det vesentlige en 49 % andel i Trygvason AS som eier og driver nordsjøtråleren Trygvason. Selskapet hadde et årsresultat på kr 26,9 mill. (kr 8,3 mill. i 2019). Trygvason AS har fornyet fiskebåten og kjøpt betydelige kvoter i de siste årene og er dermed godt rustet for fremtiden.

Selskapet har ikke selv drevet forsknings- og utviklingsarbeid i 2020.

Styret

I styret er det 43 % kvinner.

Finansiell risiko

Selskapet hadde pr. 31.12.2020 fordringer på til sammen kr. 24,5 mill. mot konsernselskaper og tilknyttede selskaper. Det er ikke knyttet vesentlig usikkerhet til de resterende fordringer.

Styret vurderer selskapets likviditetssituasjon og soliditet som god. Markedsverdien av selskapets





aksjer i datterselskaper og tilknyttede selskaper er betydelig høyere enn bokført verdi.

Selskapene i konsernet har betydelige inntekter i USD og EUR. Konsernet er derfor eksponert for fluktuasjoner i valutakurser. For å redusere denne risiko er det etablert kontantstrømsikring ved at deler av konsernselskapenes langsiktige finansiering er etablert i utenlandsk valuta. Det er også inngått avtaler om rentesikring for en del av konsernets langsiktige gjeld.

Markedsvurdering

Selskapet har i det vesentligste av sine investeringer tilknytning til olje- og gassektoren. Spesielt for datterselskapet Eidesvik Offshore ASA er det en krevende markedssituasjon med lave priser på konsernets tjenester, i tillegg til overkapasitet på skip spesielt innenfor PSV. Utviklingen i energimarkedet har økt usikkerheten i alle selskapets segmenter. For de øvrige deler av konsernet ventes ikke vesentlige endringer.

Bømlo, 24. juni 2021

Edvard Lone Øverland
Styrets leder

Kjetil Eidesvik
Styrets nestleder

Lars Eidesvik
Styremedlem

Britt Jorunn Eidesvik
Styremedlem

Lauritz Eidesvik
Styremedlem

Marianne Eidesvik
Styremedlem

Borgny Eidesvik
Styremedlem

Signe Lund Jansen
Daglig leder

Side 4 av 4



This file is sealed with a digital signature.
The seal is a guarantee for the authenticity
of the document.

Document ID:
0BB4D30A8F904BD08FA40F35A181DE47



Admincontrol

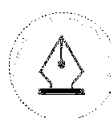
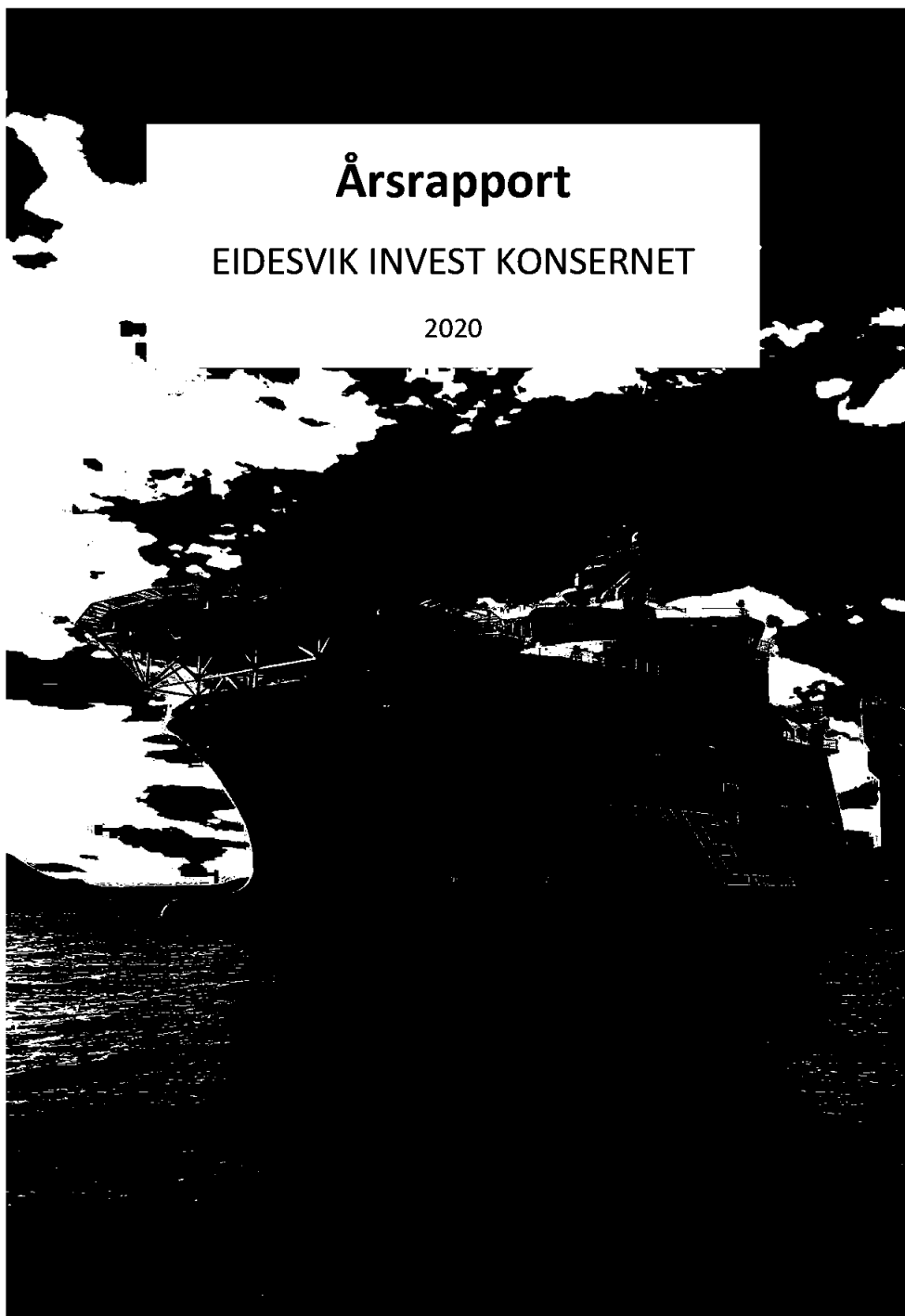
List of Signatures Page 1/1

Eidesvik Invest konsernregnskap 2020.pdf

Name	Method	Signed at
Eidesvik, Lauritz	BANKID_MOBILE	2021-06-24 22:46 GMT+02
Jansen, Signe Lund	BANKID	2021-06-24 22:34 GMT+02
Eidesvik, Kjetil	BANKID_MOBILE	2021-06-24 22:20 GMT+02
Eidesvik, Lars	BANKID_MOBILE	2021-06-24 16:37 GMT+02
Øverland, Edvard Lone	BANKID_MOBILE	2021-06-24 16:31 GMT+02
Eidesvik, Britt Jorunn	BANKID_MOBILE	2021-06-24 22:58 GMT+02
Eidesvik, Borgny	BANKID_MOBILE	2021-06-24 22:52 GMT+02
Eidesvik, Marianne	BANKID_MOBILE	2021-06-24 22:46 GMT+02



This file is sealed with a digital signature. The seal is a guarantee for the authenticity of the document.
External reference: 045ABF7565E341FDBB6544B8216B9CA9



This file is sealed with a digital signature.
The seal is a guarantee for the authenticity
of the document.

Document ID:
045ABF7565E341FDDB6544B8216B9CA9



Eidesvik Invest AS Konsolidert oppstilling av totalresultat (NOK 1 000)

		2020	2019
	Note	1.1 - 31.12	1.1 - 31.12
Fraktinntekter		510 445	632 862
Andre inntekter	5	97 155	93 371
Sum driftsinntekter	4	607 601	726 232
Varekostnad		37 475	21 733
Personalkostnader	11	301 364	336 017
Andre driftskostnader	6	136 025	132 443
Sum driftskostnader		474 864	490 193
Driftsresultat før avskrivninger		132 737	236 040
Ordinære avskrivninger	12	206 972	227 945
Nedskrivning av varige driftsmidler	12	120 679	569 700
Driftsresultat før resultat fra felles kontrollert virksomhet		-194 915	-561 605
Resultat fra tilknyttede selskap	7	28 945	4 538
Resultat fra felles kontrollert virksomhet	7	-5 204	-10 510
Driftsresultat		-171 174	-567 577
Finansinntekter	8	139 018	42 334
Finanskostnader	8	-129 598	-129 480
Netto agio -disagio	8	71 000	-8 204
Netto finansresultat		80 421	-95 350
Resultat før skattekostnad		-90 753	-662 928
Skattekostnad	9	33	-2 841
Årsresultat		-90 720	-665 768
Tilordnet Årsresultat:			
Årets resultat som tilfaller morselskapets aksjonærer		-36 430	-333 195
Ikke - kontrollerende eierinteresser	7	-54 290	-332 573
Årsresultat		-90 720	-665 768
Resultat per aksje for den del av årsresultatet som er tilordnet morselskapets aksjonærer:	10	-1,73	-15,87



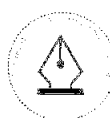
This file is sealed with a digital signature.
The seal is a guarantee for the authenticity
of the document.

Document ID:
045ABF7565E341FDDB6544B8216B9CA9



Eidesvik Invest AS
Konsolidert oppstilling av finansiell stilling
(NOK 1 000)

	Note	31.12.2020	31.12.2019
EIENDELER			
Anleggsmidler			
Utsatt skattefordel	9	4 203	4 506
Skip	12	1 922 882	2 107 637
Bygninger, tomter og andre driftsmidler	12	91 739	91 615
Investeringer i tilknyttede/felleskontrollert virksomhet	7	214 207	202 717
Aksjer	21	172 633	177 627
Andre langsiktige fordringer	13	160 133	207 609
Derivater		0	538
Sum anleggsmidler		2 565 796	2 792 250
Omløpsmidler			
Varelager		7 426	6 154
Kundefordringer	14	121 442	164 203
Derivater	23	25 284	724
Andre omløpsmidler	15	64 794	84 739
Aksjer/obligasjoner i handelsportefølje	23	131 125	135 932
Andre aksjeinvesteringer	21	255 978	0
Kontanter og kontantekvivalenter	16	516 937	500 862
Sum omløpsmidler		1 122 986	892 613
Eiendeler holdt for salg	7	0	264 848
Sum eiendeler		3 688 782	3 949 711



This file is sealed with a digital signature.
The seal is a guarantee for the authenticity
of the document.

Document ID:
045ABF7565E341FDDB6544B8216B9CA9



Eidesvik Invest AS Konsolidert oppstilling av finansiell stilling (NOK 1 000)

	Note	31.12.2020	31.12.2019
EGENKAPITAL OG GJELD			
Egenkapital			
<i>Egenkapital tilordnet selskapets aksjonærer:</i>			
Aksjekapital	17	2 100	2 100
Omregningsdifferanser	18	-9 900	106 712
Annen egenkapital	18	881 994	956 732
Sum egenkapital majoritetsaksjonærer		874 194	1 065 543
Ikke kontrollerende eierinteresser	18	195 440	252 934
Sum egenkapital		1 069 635	1 318 477
Gjeld			
Langsiktig gjeld			
Rentebærende gjeld	20	2 193 798	2 341 326
Pensjonsforpliktelse	27	236	6 833
Utsatt skatt	9	0	0
Derivater	23	7 158	8 062
Andre langsiktige forpliktelser		11 373	0
Sum langsiktig gjeld		2 212 566	2 356 220
Kortsiktig gjeld			
Kortsiktig rentebærende gjeld	20	166 596	105 314
Derivater	23	13 442	4 150
Leverandørgjeld		56 600	22 596
Betalbar skatt	9	1 714	2 971
Avsatt utbytte		41 602	52 000
Annen kortsiktig gjeld	19	126 627	87 984
Sum kortsiktig gjeld		406 582	275 012
Sum gjeld		2 619 147	2 631 232
Sum egenkapital og gjeld		3 688 782	3 949 711

Bømlo, 24.06.2021

Edvard Lone Øverland
Styreleder

Kjetil Eidesvik
Nestleder

Lars Eidesvik
Styremedlem

Britt Jorunn Eidesvik
Styremedlem

Marianne Eidesvik
Styremedlem

Lauritz Eidesvik
Styremedlem

Borgny Eidesvik
Styremedlem

Signe Lund Jansen
Daglig leder



This file is sealed with a digital signature.
The seal is a guarantee for the authenticity
of the document.

Document ID:
045ABF7565E341FDDB6544B8216B9CA9



Eidesvik Invest AS Konsolidert kontantstrømoppstilling (NOK 1 000)

	2020	2019
Kontantstrøm fra operasjonelle aktiviteter		
Resultat før skattekostnad	-90 720	-662 928
Periodens betalte skatt	-2 971	-1 929
Tap/gevinst ved salg av anleggsmidler	0	0
Avskrivninger, nedskrivninger og endring aktivert periodisk vedlikehold	206 972	227 945
Nedskrivning av anleggsmidler	120 679	569 700
Endring kundefordringer, leverandørgjeld og beholdninger	75 493	-9 925
Gevinst/tap ved salg av aksjer og andeler	0	0
Verdiregulering finansielle eiendeler	0	0
Verdiregulering gjeld	-62 186	14 755
Poster klassifisert som investering og finansieringsaktiviteter	-100 729	0
Endring i andre tidsavgrensninger	39 317	-42 136
Netto kontantstrømmer fra operasjonelle aktiviteter	A	185 855
Kontantstrømmer fra investeringsaktiviteter		
Innbetaling ved salg av varige driftsmidler	0	761
Utbetaling ved kjøp av varige driftsmidler	-143 020	-95 359
Utbetaling ved kjøp av aksjer	-100 000	6 873
Inn/utbetaling av utlån til tilknyttede selskap	0	-21 000
Innbetaling ved salg av aksjer	104 807	0
Utbetaling ved kjøp av andre investeringer	-6 764	19 207
Mottatt utbytte	12 235	0
Netto kontantstrømmer fra investeringsaktiviteter	B	-132 742
Kontantstrømmer fra finansieringsaktiviteter		
Innbetaling fra minoriteten	0	0
Nedbetaling av langsiktig gjeld	-52 303	-93 742
Innbetaling av langsiktig fordring	67 264	37 590
Utbetaling av renter på langsiktig gjeld	0	-342
Utbetaling av utbytte	-52 000	-32 403
Netto kontantstrømmer fra finansieringsaktiviteter	C	-88 897
Netto økning (reduksjon) i kontanter og kontantekvivalenter	A+B+C	-82 933
Kontanter og kontantekvivalenter i begynnelsen av året	500 862	583 795
Kontanter og kontantekvivalenter ved årets slutt	516 937	500 862



This file is sealed with a digital signature.
The seal is a guarantee for the authenticity
of the document.

Document ID:
045ABF7565E341FDBB6544B8216B9CA9



Eidesvik Invest AS - NOTER TIL KONSERNREGNSKAPET 2020

Note 1 Generell informasjon

Eidesvik Invest AS (selskapet) sammen med sine datterselskap (samlet konsernet) tilbyr sine tjenester innenfor den maritime sektor, og har virksomhet fordelt over flere segment. Hovedsegmentene til virksomheten er seismikk-, subsea- og plattformfartøy-tjenester. Konsernet har sine skip lokalisert over store deler av verden.

Oversikt over konsernforhold:

Firma:	Forretningskontor:	Eierandel:
Eidesvik Offshore ASA	Bømlo	59%
Eidesvik Eiendomsinvest AS	Bømlo	92%
Eidesvik Skipsandel 1 AS	Bømlo	100%
Bømlo Skipsservice AS	Bømlo	100%
AS Langevåg Senter	Bømlo	100%
Viking Dynamic AS	Bømlo	92%
Klubben Eiendom AS	Bømlo	100%
Signatur Management AS	Bømlo	100%

Note 2 Regnskapsprinsipper

Nedenfor beskrives de viktigste regnskapsprinsippene som er benyttet ved utarbeidelsen av konsernregnskapet. Disse prinsippene er benyttet på samme måte i alle perioder som er presentert, dersom ikke annet fremgår av beskrivelsen.

2.1 Hovedprinsipper

Konsernregnskapet for konsernet Eidesvik Invest AS er utarbeidet iht. norsk regnskapslov og god regnskapsskikk.

Alle beløp presenteres i norske kroner (NOK), og er avrundet til hele tusen, med mindre annet er angitt.

En eiendel er presentert som kortsiktig hvis den forventes realisert innen tolv måneder fra balansedagen som en del av ordinær drift, om det er en eiendel som er eiet med kjøp og salg som hovedformål, eller om det er kontanter eller kontantekvivalenter.

Gjeld er presentert som kortsiktig dersom det ikke foreligger en ubetinget rett til å utsette betaling minst tolv måneder fra balansedagen, eller det er en gjeld som har kjøp og salg som hovedformål. Langsiktig gjeld reklassifiseres til kortsiktig gjeld når det er 12 måneder igjen til forfall. Det samme gjelder første års avdrag på langsiktig gjeld som forfaller innen tolv måneder fra balansedagen.

Kontantstrømpoppstilling utarbeides etter den indirekte metoden.

2.2 Konsolideringsprinsipper

Konsernregnskapet består av regnskapene til Eidesvik Invest AS og dets datterselskap pr 31. desember hvert år. Andeler i felleskontrollert virksomhet og tilknyttede selskaper regnskapsføres etter egenkapitalmetoden.

a) Datterselskaper

Datterselskaper er alle enheter der konsernet har bestemmende innflytelse på enhetens finansielle og operasjonelle strategi, normalt gjennom eie av mer enn halvparten av stemmeberettiget kapital. Ved fastsettelse av om det foreligger bestemmende innflytelse inkluderes effekten av potensielle stemmerettigheter som kan utøves eller konverteres på balansedagen. Datterselskaper blir konsolidert fra det tidspunkt kontroll er overført til konsernet og blir utelatt fra konsolideringen når kontroll opphører. Aksjer og andeler i datterselskaper er bokført til kostpris, og elimineres mot egenkapitalen i datterselskapet på overtagelses- eller etableringstidspunktet.



This file is sealed with a digital signature.
The seal is a guarantee for the authenticity
of the document.

Document ID:
045ABF7565E341FDDBB6544B8216B9CA9



Oppkjøpsmetoden benyttes for regnskapsføring ved kjøp av datterselskaper. Anskaffelseskost ved oppkjøp måles til virkelig verdi av eiendeler som ytes som vederlag ved kjøpet, egenkapitalinstrumenter som utstedes, pådratte forpliktelser ved overføring av kontroll identifiserbare oppkjøpte eiendeler og overtatt gjeld er regnskapsført til virkelig verdi på oppkjøpstidspunktet, uavhengig av eventuelle minoritetsinteresser. Anskaffelseskost som overstiger virkelig verdi av identifiserbare netto eiendeler i datterselskapet balanseføres som goodwill. Hvis anskaffelseskost er lavere enn virkelig verdi av netto eiendeler i datterselskapet, resultatføres differansen på oppkjøpstidspunktet.

Konserninterne transaksjoner, mellomværende og urealisert fortjeneste mellom konsernselskaper er eliminert. Urealiserte tap elimineres, men vurderes som en indikator på verdifall i forhold til nedskrivning av den overførte eiendelen. Konsernregnskapet er utarbeidet med ensartede regnskapsprinsipper for like transaksjoner og andre hendelser under like forutsetninger. Klassifisering av poster i resultat og balanse er gjennomført etter ensartede definisjoner.

b) Tilknyttede selskaper

Som tilknyttede selskaper defineres enheter hvor konsernet har betydelig innflytelse, men ikke kontroll. Betydelig innflytelse foreligger normalt når konsernet har mellom 20 og 50 % av stemmeberettiget kapital. Investeringer i tilknyttete selskaper regnskapsføres etter egenkapitalmetoden.

Konsernets andel av over- eller underskudd i tilknyttede selskaper resultatføres og tillegges balanseført verdi av investeringene sammen med andel av ikke resultatførte egenkapitalendringer. Konsernet resultatfører ikke andel av underskudd hvis dette medfører at balanseført verdi av investeringen blir negativ (inklusive usikrede fordringer på enheten), med mindre konsernet har påtatt seg forpliktelser eller avgitt garantier for det tilknyttede selskapets forpliktelser.

c) Felleskontrollerte selskap

Som felleskontrollert virksomhet defineres selskapet hvor konsernet har felles kontroll sammen med en annen part. Felleskontrollert virksomhet foreligger ved 50/50 eierandel eller dersom det på annen måte er regulert at partene har felles kontroll. Investeringer i felleskontrollert virksomhet regnskapsføres etter egenkapitalmetoden.

Konsernet resultatfører ikke andel av underskudd hvis dette medfører at balanseført verdi av investeringen blir negativ (inklusive usikrede fordringer på enheten), med mindre konsernet har påtatt seg forpliktelser eller avgitt garantier for det felleskontrollerte selskapets forpliktelser.

d) Ikke kontrollerende eierinteresser

Ikke kontrollerende eierinteressers (minoritetsinteresser) andel av egenkapitalen er vist på egen linje i konsernets egenkapital. Minoritetsinteressen inkluderer minoritetens andel av balanseført verdi av datterselskaper inkludert andel av identifiserbare merverdier på tidspunkt for oppkjøpet av et datterselskap.

2.3 Segmentinformasjon

Rapporterbare segmenter aggregeres fra underliggende driftssegmenter. Et driftssegment er en del av virksomheten som leverer produkter eller tjenester som er gjenstand for risiko og avkastning som er forskjellig fra andre driftsområder. Konsernets hovedrapporteringsformat er forretningsområder. De tre primære virksomhetsområdene deles inn i Supply, Subsea/vind og Seismikk. I tillegg kommer Annen virksomhet.

Da felleskontrollerte virksomheter er betydelig i forhold til kjernevirksomhet er det i segmentinformasjonen inntatt bruttotall fra underliggende selskap.

2.4 Omregning av utenlandsk valuta

a) Funksjonell valuta og presentasjonsvaluta

Regnskapet til de enkelte enheter i konsernet måles i den valuta som i hovedsak benyttes i det økonomiske område der enheten opererer (funksjonell valuta). Konsernregnskapet er presentert i NOK som er både den funksjonelle valutaen og presentasjonsvalutaen til morselskapet. For beregning av resultatandel fra felleskontrollerte virksomheter er balansetall med en annen valuta omregnet til balansedagens kurs, mens resultatposter er omregnet til kvartalsvis gjennomsnittskurs. Omregningsdifferanser er innregnet som andre inntekter eller kostnader direkte i egenkapitalen.

b) Transaksjoner og balanseposter

Transaksjoner i utenlandsk valuta regnes om til den funksjonelle valutaen ved bruk av transaksjonskursen. Valutagevinster og -tap som oppstår ved betaling av slike transaksjoner, og ved omregning av pengeposter (eiendeler og gjeld) i utenlandsk



This file is sealed with a digital signature.
The seal is a guarantee for the authenticity
of the document.

Document ID:
045ABF7565E341FDDB6544B8216B9CA9



valuta ved årets slutt til kursen på balansedagen, resultatføres. Pengeposter og forpliktelser i annen valuta omregnes til balansedagens kurs.

Agio og disagio er inkludert i resultatoppstillingen som "netto agio/disagio".

2.5 Varige driftsmidler

Fartøy, eiendom og andre driftsmidler regnskapsføres til historisk kost fratrukket akkumulerte avskrivninger og nedskrivninger.

Hver del av anleggsmiddelet som har en vesentlig verdi av totalkostnaden blir avskrevet separat og linært over anleggsmiddelets brukstid. Komponenter med samme levetid blir avskrevet som en komponent. Avskrivningsperiode og metode blir vurdert ved hver balansedag for å sikre at metoden og perioden som brukes samsvarer med de økonomiske realiteter til anleggsmiddelet. Tilsvarende gjelder for utrangeringsverdi, som er gjenstand for en årlig vurdering.

Estimert utnyttbar levetid:

Skip	15-30 år
Eiendom/inventar	5-20 år
Utstyr	3-5 år

På leveringstidspunktet for nye skip skilles det ut et beløp tilsvarende forventet kostnad ved første ordinære klassing/periodisk vedlikehold, som avskrives over perioden frem til neste dokkingstidspunkt. Kostnaden knyttet til etterfølgende periodisk vedlikehold blir aktivert og avskrevet fram til neste periodiske vedlikehold, hovedsakelig over 30-60 måneder. Utgifter til løpende vedlikehold og mindre reparasjoner kostnadsføres når de påløper.

Finansielle leieavtaler

Finansielle leieavtaler er avtaler som overfører det vesentligste av økonomisk risiko og avkastning til leietaker. Konsernet presenterer finansielle leieavtaler i regnskapet som eiendel og gjeld, lik virkelig verdi av eiendelen eller, dersom lavere, nåverdien av kontantstrømmen til leiekontrakten. Ved beregning av nåverdien til leiekontrakten brukes den implisitte rentekostnaden i leiekontrakten når dette kan bestemmes. Dersom dette ikke kan fastsettes brukes selskapets marginale lånerente i markedet. Direkte kostnader knyttet til leiekontrakten er inkludert i kostprisen til eiendelen. Månedlig leiebeløp blir separert i et renteelement og et tilbakebetalingselement. Rentekostnaden er allokert til ulike perioder slik at effektiv rente for restgjelden blir lik i ulike perioder.

Eiendel som inngår i en finansiell leieavtale avskrives. Avskrivningstiden er konsistent for tilsvarende eiendeler som er eid av konsernet. Dersom det ikke er sikkerhet for at selskapet vil overta eiendelen ved leasingkontraktens utløp, avskrives eiendelen over den korteste perioden av leiekontraktens løpetid og avskrivningstid for tilsvarende eiendeler eid av konsernet.

Dersom en "salg og tilbakeleie" transaksjon resulterer i en finansiell leieavtale, vil en eventuell gevinst bli utsatt, og inntektsført over leieperioden.

Konsernet har i øyeblikket ingen leieavtaler som er klassifisert som Finansielle leieavtaler.

Operasjonelle leieavtaler

Leiekontrakter hvor ikke det vesentligste av risikoen er overført til leietaker, blir klassifisert som operasjonelle leieavtaler. Leiebetalinger er klassifisert som en driftskostnad, og de resultatføres over kontraktsperioden.

Dersom en "salg og tilbakeleie" transaksjon resulterer i en operasjonell leieavtale, og det fremgår klart at transaksjonen er gjennomført til virkelig verdi, vil eventuell gevinst eller tap bli resultatført når transaksjonen gjennomføres. Om salgsprisen er under virkelig verdi, vil eventuell gevinst eller tap bli resultatført direkte, unntatt i den situasjonen dette medfører fremtidige leiebetalinger under markedspris. I slike tilfeller amortiseres gevinsten/tapet over leieperioden. Om salgsprisen er over virkelig verdi, amortiseres overprisen over estimert brukstid for eiendelen.

2.6 Nedskrivning av driftsmidler

Bokført verdi av varige driftsmidler blir vurdert for verditap når hendelser eller endringer i omstendigheter indikerer at bokført verdi ikke kan gjenvinnes. Dersom slike indikasjoner avdekkes og bokført verdi overstiger gjenvinnbart beløp, nedskrives eiendelen til det gjenvinnbare beløpet, som for varige driftsmidler er det høyeste av forventet netto salgspris og bruksverdi. Bruksverdi beregnes som nåverdi av fremtidige kontantstrømmer. Dersom årsaken til nedskrivningen i en



This file is sealed with a digital signature.
The seal is a guarantee for the authenticity
of the document.

Document ID:
045ABF7565E341FDDB6544B8216B9CA9



senere periode bortfaller, og bortfallet kan knyttes objektivt til en hendelse som skjer etter at verdifallet er innregnet, reverseres den tidligere nedskrivningen.

2.7 Salg av skip

Gevinst eller tap ved salg av skip føres på linjen for Andre inntekter.

2.8 Nybygg

Skip under bygging blir aktivert med innbetalte byggeterminer, samt kostnader som er direkte knyttet til byggingen, som byggetilsyn, andre byggekostnader og renter på fremmed finansiering i byggeperioden. Balanseført verdi reklassifiseres til skip når skipet blir levert fra verft og skipet er klart for bruk. Avskrivningen av skipene starter fra samme tidspunkt.

2.9 Finansielle eiendeler

Konsernet klassifiserer finansielle eiendeler i følgende kategorier: eiendeler til virkelig verdi med verdiendring over resultatet, utlån og fordringer. Klassifiseringen avhenger av hensikten med eiendelen.

Konsernet benytter kurs på oppgjør dato ved førstegangsinnregning av finansielle instrumenter.

a) Finansielle eiendeler til virkelig verdi over resultatet

En finansiell eiendel klassifiseres i denne kategorien dersom den primært er anskaffet med henblikk på å gi fortjeneste fra kortsiktige prissvingninger, eller dersom ledelsen velger å klassifisere den i denne kategorien. Derivater klassifiseres også som holdt for handelsformål.

Eiendeler i denne kategorien klassifiseres som omløpsmidler hvis de holdes for handelsformål eller hvis de forventes å bli realisert innen 12 måneder etter balansedagen.

Gevinst eller tap fra endringer i virkelig verdi av eiendeler klassifisert som "finansielle eiendeler til virkelig verdi over resultatet", inkludert renteinntekt og utbytte, medtas i resultatregnskapet under "verdiendring derivater" i den perioden de oppstår.

b) Utlån og fordringer

Utlån og fordringer er ikke-derivater finansielle eiendeler med fastsatte betalinger som ikke omsettes i et aktivt marked. De klassifiseres som omløpsmidler, med mindre de forfaller mer enn 12 måneder etter balansedagen. I så fall klassifiseres de som anleggsmidler. Lån og fordringer klassifiseres som "kundefordringer og andre fordringer" i balansen.

Vanlige kjøp og salg av investeringer regnskapsføres på transaksjonstidspunktet. Alle finansielle eiendeler som ikke regnskapsføres til virkelig verdi over resultatet balanseføres første gang til virkelig verdi pluss transaksjonskostnader. Finansielle eiendeler som føres til virkelig verdi over resultatet regnskapsføres ved anskaffelsen til virkelig verdi og transaksjonskostnader resultatføres. Investeringer fjernes fra balansen når rettighetene til å motta kontantstrømmer fra investeringen opphører eller når disse rettighetene er blitt overført og konsernet i hovedsak har overført all risiko og hele gevinstpotensialet ved eierskapet. Finansielle eiendeler tilgjengelig for salg og finansielle eiendeler til virkelig verdi over resultatet vurderes til virkelig verdi etter første gangs balanseføring. Lån og fordringer regnskapsføres til amortisert kost ved bruk av effektiv rente metoden.

Bokført verdi av finansielle eiendeler til amortisert kost blir vurdert for verditap når hendelser eller endringer i omstendigheter indikerer at bokført verdi ikke kan gjenvinnes. Dette vil eksempelvis kunne være ved observerbare fall i markedsverdier hvor det er et aktivt marked, eller i form av henvendelser fra debitor med betalingsvansker, åpning av akkord eller konkurs, eller ved at debitor unnlater å gjøre opp for seg ved forfall.

2.10 Derivater og sikring

Konsernet benytter ikke regnskapsmessig sikring og ingen av konsernets derivater er utpekt som sikringsinstrumenter.

2.11 Kundefordringer



This file is sealed with a digital signature.
The seal is a guarantee for the authenticity
of the document.

Document ID:
045ABF7565E341FDDB6544B8216B9CA9



Kundefordringer måles ved første gangs balanseføring til virkelig verdi. Ved senere måling vurderes kundefordringer til amortisert kost fastsatt ved bruk av effektiv rente metoden, fratrukket avsetning for inntruffet tap. Avsetning for tap regnskapsføres når det foreligger objektive indikatorer for at konsernet ikke vil motta oppgjør i samsvar med opprinnelige betingelser. Vesentlige økonomiske problemer hos kunden, sannsynligheten for at kunden vil gå konkurs eller gjennomgå økonomisk restrukturering og utsettelse og mangler ved betalinger ansees som indikatorer på at kundefordringer må nedskrives. Avsetningen utgjør forskjellen mellom pålydende og gjenvinnbart beløp, som er nåverdien av forventede kontantstrømmer, diskontert med effektiv rente. Endringer i avsetningen resultatføres som annen driftskostnad.

2.12 Kontanter og kontantekvivalenter

Kontanter og kontantekvivalenter består av kontanter, bankinnskudd, andre kortsiktige, lett omsettelige investeringer med maksimum tre måneders opprinnelig løpetid og trekk på kassekreditt. I balansen er kassekreditt inkludert i lån under kortsiktig gjeld.

2.13 Aksjekapital

Ordinere aksjer klassifiseres som aksjekapital.

Utgifter som knyttes direkte til utstedelse av nye aksjer eller opsjoner med fradrag av skatt, føres som reduksjon av mottatt vederlag i egenkapitalen (overkurs).

2.14 Leverandørgjeld

Leverandørgjeld måles til virkelig verdi ved første gangs balanseføring. Ved senere måling vurderes leverandørgjeld til amortisert kost fastsatt ved bruk av effektiv rente metoden.

2.15 Lån

Lån regnskapsføres til opptrukket beløp når utbetaling av lånet finner sted, med fradrag for transaksjonskostnader. I etterfølgende perioder regnskapsføres lån til amortisert kost beregnet ved bruk av effektiv rente. Forskjellen mellom det utbetalte lånebeløpet (fratrukket transaksjonskostnader) og innløsningsverdien resultatføres over lånets løpetid.

2.16 Pensjonsforpliktelser, bonusordninger og andre kompensasjonsordninger overfor ansatte

a) Pensjonsforpliktelser

Selskapene i konsernet har ulike pensjonsordninger. Pensjonsordningene er i hovedsak finansiert gjennom innbetalinger til forsikringsselskaper eller pensjonskasser. Konsernets pensjonsavtaler er innskuddsordning og ytelsesplaner. Typisk er en ytelsesplan en pensjonsordning som definerer en pensjonsutbetaling som en ansatt vil motta ved pensjonering. Pensjonsutbetalingen er normalt avhengig av flere faktorer slik som alder, antall år i selskapet og lønn.

Den balanseførte forpliktelsen knyttet til ytelsesplaner er nåverdien av de definerte ytelsene på balansedatoen minus virkelig verdi av pensjonsmidlene (i de tilfeller hvor ordningen er sikret). Pensjonsforpliktelsen beregnes årlig av en uavhengig aktuar ved bruk av en lineær opptjeningsmetode. Nåverdien av de definerte ytelsene bestemmes ved å diskontere estimerte fremtidige utbetalinger med utgangspunkt i renten på foretaksobligasjoner med høy kredittverdighet med basis i OMF-renten.

Endringer i pensjonsplanens ytelser kostnadsføres eller inntektsføres løpende i resultatregnskapet, med mindre rettighetene etter den nye pensjonsplanen er betinget av at arbeidstakeren blir værende i tjeneste i en spesifisert tidsperiode opptjeningsperioden. I dette tilfellet amortiseres kostnaden knyttet til endret ytelse lineært over opptjeningsperioden.

b) Bonusavtaler og sluttvederlag

I noen tilfeller inngås ansettelsesavtaler som gir rett til bonus i forhold til oppfyllelse av definerte finansielle og ikke finansielle kriterier, samt avtaler som gir rett til sluttvederlag ved arbeidsgivers terminering av arbeidsforholdet. Konsernet regnskapsfører avsetninger i de tilfeller det foreligger en formell eller uformell forpliktelse til å foreta utbetalinger.

2.17 Avsetninger

Konsernet regnskapsfører avsetninger for eventuelle miljømessige utbedringer og rettslige krav når: Det eksisterer en juridisk eller selvpålagt forpliktelse som følge av tidligere hendelser, det er sannsynlighetsovervekt for at forpliktelsen vil komme til oppgjør i form av en overføring av økonomiske ressurser og forpliktelsens størrelse kan estimeres med tilstrekkelig grad av pålitelighet.



This file is sealed with a digital signature.
The seal is a guarantee for the authenticity
of the document.

Document ID:
045ABF7565E341FDDB6544B8216B9CA9



I tilfeller hvor det foreligger flere forpliktelser av samme natur, fastsettes sannsynligheten for at forpliktelsen vil komme til oppgjør ved å vurdere gruppen under ett. Avsetning for gruppen regnskapsføres selv om sannsynligheten for oppgjør knyttet til gruppens enkeltelementer kan være lav.

Avsetninger måles til nåverdien av forventede utbetalinger for å innfri forpliktelsen. Det benyttes en diskonteringsrentesats før skatt som reflekterer nåværende markedsituasjon og risiko spesifikk for forpliktelsen. Økningen i forpliktelsen som følge av endret tidsverdi føres som rentekostnad.

2.18 Inntektsføring

Inntekter ved salg av varer og tjenester vurderes til virkelig verdi, netto etter fradrag for kommisjon, rabatter og avslag. Konserninternt salg elimineres. Inntekter resultatføres som følger:

a) Salg av tjenester

Med unntak av deler av seismikkflåten har flesteparten av konsernets fartøy vært utleid på tidscertepartier (TC) igjennom året. Dette innebærer at frakten avtales som leie for skip med mannskap. Befrakteren bestemmer (innenfor avtalte begrensninger) hvordan fartøyet skal benyttes. Tidsfrakten bortfaller i perioder da fartøyet ikke er driftsklart (er "off hire"), f.eks. under reparasjonsopphold. Rederiet betaler mannskap, rekvisita, forsikring, reparasjoner, administrasjon, etc., mens befrakteren betaler de "reiseavhengige" utgiftene som bunkers, havneutgifter, samt utgifter til lasting og lossing.

I tillegg til utleie av fartøy foreligger det i noen tilfeller avtale om tilleggstjenester i form av utleie av ekstra mannskap, salg av proviant og dekning av andre driftsutgifter.

Leieinntektene for utleie av skip resultatføres lineært over leieperioden. Leieperioden starter fra det tidspunkt skipet stilles til disposisjon for leietaker og opphører ved avtalt tilbakelevering.

Utleie av mannskap og vederlag for dekning av (øvrige driftsutgifter inntektsføres lineært over avtaleperioden.

Ved kontraktskansellering inntektsføres resterende kontrakt ved tilbakelevering av skip.

b) Renteinntekter

Renteinntekter resultatføres proporsjonalt over tid i samsvar med effektiv rente metoden. Ved nedskrivning av fordringer, reduseres fordringens balanseførte verdi til gjenvinnbart beløp. Gjenvinnbart beløp er estimert fremtidig kontantstrøm diskontert med opprinnelig effektive rente. Etter nedskrivning resultatføres renteinntekter basert på opprinnelig effektiv rentesats.

c) Utbytteinntekter

Utbytteinntekter resultatføres når rett til å motta betaling oppstår.

2.19 Offentlige tilskudd

Tilskudd vedrørende nettolønnsordning og refusjonsordningen for sjøfolk er bokført som en kostnadsreduksjon ("lønn og andre personalkostnader").

2.20 Utbytte

Utbyttebetalinger til selskapets aksjonærer klassifiseres som gjeld fra og med det tidspunkt utbyttet er fastsatt av generalforsamlingen.

2.21 Hendelser etter balansedagen

Ny informasjon etter balansedagen om selskapets finansielle stilling på balansedagen er tatt hensyn til i årsregnskapet. Hendelser etter balansedagen som ikke påvirker selskapets finansielle stilling på balansedagen, men som vil påvirke selskapets finansielle stilling i fremtiden opplyses om dersom dette er vesentlig.

2.22 Resultat pr. aksje

Beregning av resultat pr. aksje er basert på majoritetens andel av resultatet ved bruk av veid gjennomsnittlig antall utestående aksjer gjennom året. Utvannet resultat pr aksje basert på majoritetens andel av resultatet ved bruk av gjennomsnittlig antall utestående aksje og utestående opsjoner.



This file is sealed with a digital signature.
The seal is a guarantee for the authenticity
of the document.

Document ID:
045ABF7565E341FDDB6544B8216B9CA9



2.23 Skatter

Skatter kostnadsføres når de påløper. Skattekostnaden består av betalbar skatt og endring i utsatt skatt. Utsatt skatt/utsatt skattefordel beregnes med utgangspunkt i gjeldsmetoden. Utsatt skatt/utsatt skattefordel beregnes med utgangspunkt i skattesatser og skattelover som er vedtatt eller i det alt vesentlige vedtatt på balansedagen, og som antas å skulle benyttes når den utsatte skatten gjøres opp. Utsatt skatt/utsatt skattefordel beregnes per skatteområde og presenteres brutto i balansen.

Utsatt skattefordel balanseføres i den grad det er sannsynlig at fremtidig skattbar inntekt vil foreligge, og at de midlertidige forskjellene kan fratrekkes i denne inntekten.

Ved investeringer i tilknyttede selskaper som er egne skattesubjekter er resultatandelen etter skatt medtatt.

Morselskapet og enkelte andre selskaper i konsernet er underlagt ordinær beskatning. Flere av selskapene er underlagt rederibeskatning.

Skatt i utlandet regnskapsføres i de perioder de pådras. I den grad det skatten beregnes på grunnlag av omsetning klassifiseres denne som inntektsreduksjon og presenteres sammen med driftsinntekter. Skatt i utlandet beregnet på grunnlag av resultat klassifiseres som skattekostnad.

2.24 Vesentlige regnskapsestimater og viktige forhold knyttet til usikkerhet i estimater

Utarbeidelse av regnskaper i samsvar med gjeldende standarder og praksis krever at ledelsen utarbeider estimater og gjør vurderinger som påvirker regnskapsførte eiendeler og gjeld så vel som informasjon om betingede eiendeler og latente forpliktelser på rapporteringsdato, inkludert inntekter og kostnader for den rapporterte periode. De endelige utfallene kan være avvikende fra estimatene. Enkelte beløp inkludert i eller med effekt for regnskapet og tilhørende noter krever estimering, som igjen medfører at konsernet må foreta vurderinger knyttet til verdier og forhold som ikke er kjent på tidspunkt for utarbeidelse av regnskapene. Et vesentlig "regnskapsestimater" kan defineres som et estimat som er viktig for å gi et korrekt bilde av konsernets finansielle stilling og som samtidig er et resultat av vanskelige, subjektive og komplekse vurderinger foretatt av ledelsen. Slike estimater er av natur ofte usikre. Ledelsen vurderer slike estimater løpende, både basert på historikk og erfaring, og ved konsultasjon med eksperter, trendanalyser og andre metoder som vurderes som relevante for det enkelte estimat. Nedenfor gjengis estimater og vurderinger som kan ha en vesentlig effekt på regnskapene.

a) Fartøy

- Økonomisk levetid/brukstid

Nivå på avskrivningene avhenger av estimert økonomisk levetid på fartøyene. Estimater baserer seg på historikk og erfaring knyttet til fartøyene som inngår i konsernet. Konsernets hovedstrategi er å beholde fartøyene frem til disse skrapes, men det gjennomføres løpende vurdering hvor hovedstrategi kan avvike når økonomiske forhold tilsier det. Estimater revurderes årlig. En endring i estimatet vil påvirke avskrivninger i fremtidige perioder.

- Restverdi ved utløp av økonomisk levetid

Nivå på avskrivningene avhenger av estimert restverdi på balansedag. Forventet restverdi er basert på kunnskap om skrapverdier for skip. Skrapverdien avhenger av stålpriser. Estimater for skrapverdi er gjenstand for en årlig revurdering.

- Nedskrivning

Konsernet har på balansedagen foretatt en vurdering av om det finnes indikatorer på at fartøy kan ha et nedskrivningsbehov.

Når slike indikatorer eksisterer, estimeres gjenvinnbart beløp for skipet, og skipets verdi nedskrives til gjenvinnbart beløp.

Det vises til note 12 for nærmere omtale om prinsippene som er lagt til grunn.

b) Leiekontrakter

Ved inngåelse av leiekontrakter (lease) klassifiseres avtalene enten som operasjonelle eller finansielle. Klassifiseringen er basert på følgende forutsetninger:

- Leieperioden er definert som den "ikkekansellerbare" perioden hvor leietaker er forpliktet til å leie eiendelen, med tillegg av eventuell utvidet leieperiode (opsjon) dersom det allerede ved kontraktsinngåelsen er rimelig sikkert (reasonably certain) at leietaker vil utøve denne opsjonen.



This file is sealed with a digital signature.
The seal is a guarantee for the authenticity
of the document.

Document ID:
045ABF7565E341FDDB6544B8216B9CA9

- Leietakers eventuelle kjøpsopsjon på eiendelen tas også i betraktning når leieavtalene skal klassifiseres. Dersom det vurderes som rimelig sikkert (reasonably certain) at opsjonen vil bli utøvet, blir kontrakten klassifisert som finansiell. Dersom det ved inngåelse av kontrakten foreligger en kjøpsopsjon til en pris som forventes å være vesentlig lavere enn markedsverdi på utløpsstidspunktet, vurderes det som rimelig sikkert at opsjonen vil bli utøvet.
- Ved beregning av netto nåverdi av minimum leiebetaling for å vurdere forholdet mellom netto nåverdi av leiebetalinger og markedsverdi av eiendelen, anvender konsernet den implisitte renten i leiekontrakten. Anvendelse av andre renter kunne ha gitt andre konklusjoner for klassifisering av leieavtalen.
- Vurderingen av 'rimelig sikkert' (reasonably certain) krever bruk av skjønn og estimater. Estimert økonomisk levetid og restverdier på eiendelene, som beskrevet ovenfor, er også relevant for klassifisering av leieavtalene.

c) Pensjonsforpliktelser

Fastsettelse av forpliktelsene i ytelsesplaner er et komplekst område fordi det krever fastsettelse av estimater både for aktuariemessige og økonomiske forutsetninger. I tillegg måles forpliktelsene basert på nåverdi, fordi ytelsen kommer til utbetaling mange år frem i tid. Konsernets forutsetninger tar utgangspunkt i anbefalte forutsetninger fra Norsk Regnskapsstiftelse for de norske ordningene. Beregning av pensjonsforpliktelsene er hovedsakelig påvirket av forutsetningen om diskonteringsrente.

d) Kjøp av eiendeler

Når flere eiendeler kjøpes samlet, må deres individuelle kostpris fastsettes. Konsernet anvender verdsettelsesmetoder og verddivurderinger fra tredjepart for å fastsette virkelig verdi på de enkelte identifiserte eiendeler, og allokere total kostpris i forhold til de individuelle verdiene.

2.25 Avviklet virksomhet - Eiendeler og forpliktelser holdt for salg.

Anleggsmidler (eller avhendingsgrupper) blir klassifisert som holdt for salg når balanseført beløp i hovedsak vil bli realisert ved en salgstransaksjon og et salg er vurdert som svært sannsynlig. Måling skjer til det laveste av balanseført verdi og virkelig verdi fratrukket salgsutgifter.

2.26 Omorganisering innad i konsernet i 2020

Konsernet har hatt et ønske om å reorganisere de ulike forretningsområdene og har på bakgrunn av dette gjennomført en omorganisering internt i 2020. Omorganiseringen er gjennomført i tre trinn som har ledet til at konsernets morselskap pr 31.12.2020 er Eidesvik Invest AS med org. nr. 924 696 850 «Eidesvik Invest AS», mens det pr 31.12.2019 var Eidesvik Invest AS med org. nr. 986 942 688 «Klubben Eiendom AS» som var konsernets morselskap. Eidesvik Invest AS med org. nr. 986 942 688 har i etterkant av omorganiseringen skiftet navn til Klubben Eiendom AS. Virkningene for regnskapet presenteres i det følgende.

Først ble det nye morselskapet Eidesvik Invest AS stiftet av Bømmelfjord AS (55%) og Evik AS (45%) med tilsvarende eierandel som de på det tidspunktet hadde i Klubben Eiendom AS.

Deretter ble Bømmelfjord AS og Evik AS sine aksjer i Klubben Eiendom AS skutt inn som tingsinnskudd til regnskapsmessig og skattemessig kontinuitet i Eidesvik Invest AS. Tingsinnskuddet var gjennomført slik at aksjekapitalen i Eidesvik Invest AS etter tingsinnskuddet tilsvarte aksjekapitalen i Klubben Eiendom AS.

Til slutt ble det vedtatt tingsutbytte fra Klubben Eiendom AS til Eidesvik Invest AS, hvor eiendeler og gjeld som ikke knyttes til fast eiendom ble overført til Eidesvik Invest AS. Overføringen er gjennomført med regnskapsmessig og skattemessig kontinuitet.

Som følge av omorganiseringen er Eidesvik Invest AS ny konsernspiss i konsernet. Omorganiseringen er gjennomført med uendret eierskap og til kontinuitet og konsernet har bestått hele 2020 På bakgrunn av dette presenteres regnskapstall for hele 2020 i Eidesvik Invest-konsernet for 2020. Sammenligningstallene som presenteres er de samme som for Eidesvik Invest – konsernet for 2019 hvor Klubben Eiendom AS var morselskap.



This file is sealed with a digital signature.
The seal is a guarantee for the authenticity
of the document.

Document ID:
045ABF7565E341FDDB6544B8216B9CA9

Note 3 - Finansiell risikostyring

Finansiell risiko

Konsernet er eksponert for ulike finansielle markedsrisikoer gjennom sin virksomhet. Finansiell markedsrisiko er risikoen for at endringer i valutakurs, rentesatser og fraktrater vil påvirke verdien av konsernets eiendeler, forpliktelser og fremtidige kontantstrømmer.

Konsernets overordnede risikostyringsplan fokuserer på kapitalmarkedenes uforutsigbarhet og forsøker å minimalisere de potensielle negative effektene på konsernets finansielle resultater. Elementer som inngår i styringen av finansiell risiko er kontraktslengder på certepartier, bruk av valuta- og renteinstrumenter, samt opptak av gjeld i samme valuta som forventede innbetalinger av frakteinntekter i valuta. Hovedfokuset for styringen av rente- og valutarisiko er å sikre fremtidige kontantstrømmer. Sikringsposisjonene for kontantstrømmene føres i regnskapet til markedsverdi på balansedato, noe som eksponerer regnskapet for svingninger i verdien av sikringsinstrumentene. Risikostyring av regnskapsmessig rapportert resultat er i Eidesvik Offshore ASA underordnet hensynet til risikostyring av kontantstrømmene.

Risikostyringen for konsernet ivaretas av administrasjonen etter retningslinjer fra styret.

a) Markedsrisiko

(i) Valutarisiko (se også Note 23)

Konsernet opererer internasjonalt og er eksponert for kurssvingninger i flere valutaer. Valutarisiko oppstår fra fremtidige transaksjoner, og knyttet til balanseførte eiendeler og forpliktelser.

For å styre valutarisikoen fra fremtidige handelstransaksjoner og balanseførte eiendeler og forpliktelser, benytter konsernet valutaderivater, og konsernet tar opp gjeld i samme valuta som forventede fremtidige innbetalinger i valuta.

Konsernet er særskilt eksponert mot endringer i USD, da konsernet har vesentlige frakteinntekter, men lave driftskostnader i denne valutaen. Det søkes å redusere svingningene med lån og valutaterminforretninger i samme valuta. Konsernets langsiktige gjeld fordelte seg pr. 31.12.2020 med 44 % NOK og 56 % USD, tilsvarende var fordelingen for 2019 45 % NOK og 55 % USD.

Konsernets eksponering mot USD på balansedatoen er vist i tabell under. Tabellen viser estimert resultatendring før skatt i millioner kroner hvis USD kursen mot NOK hadde vært 50 øre høyere/lavere per 31.12.2020.

	+50 øre	-50 øre
Netto finansinntekt ekskludert agio/disagio langsiktig gjeld	-1,5	1,5
Agio/disagio langsiktig gjeld	-55,3	55,3
Årsresultat	-56,8	56,8
Omregningsdifferanse aksjer	15,0	-15,0
Totalresultat	-41,8	41,8

(ii) Prisisiko

Konsernet er utsatt for prisisiko ved at spotratene historisk har vært volatile. Konsernet søker forutsigbarhet, og har derfor som strategi å ha en kontraktsporfølje bestående av lange avtaler med tilnærmet fast pris. For 2020 utgjør faste kontrakter 57 % av tilgjengelige fartøysdøgn. Pr 31.12.20 lå tre av konsernets skip i opplag. Se også note 22 for kontraktstatus.

Konsernet har svært lav eksponering mot prisisiko på bunkers og andre handelsvarer.

(iii) Renterisiko (se også Note 23)

Konsernets renterisiko er knyttet til langsiktige lån og innskudd av overskuddslikviditet. Lån med flytende rente innebærer en risiko for konsernets kontantstrøm. Fastrentelån utsetter konsernet for virkelig verdi renterisiko.

Effekten av en endring i rentenivået simuleres for å støtte beslutninger om inngåelse av fastrentekontrakter. Simuleringen illustrerer kontanteffekten av en renteendring gitt lånestørrelsen og nivået av den eksisterende rentesikringen. En økning i rentenivået på 1 prosentpoeng, alt annet likt, ville redusert resultat før skatt med MNOK 16. Gruppens lån føres til amortisert kost og vil således ikke gi utslag i form av verdiendring ved rentesvingninger.

(b) Kreditrisiko

Konsernet har en konsentrasjonsrisiko ved at certepartier inngås med relativt få kunder. Eidesviks kunder er i hovedsak solide selskaper med god betalingsevne. Risikoen for at kontraktsparter ikke har økonomisk evne til å oppfylle sine forpliktelser vurderes for de fleste som lav. Forfalte fordringer følges opp månedlig. Konsernet har valgt den praktiske forenklingsregelen for beregning av tap på kundefordringer. Det gjøres tapsavsetninger basert på historiske data og vurderinger på hver spesifikk kunde.

Følgende tabell kategoriserer gruppens kundefordringer etter risiko for manglende inndrivelse av utestående:

Kundefordringer	2020	2019
Gruppe 1	104 478	99 748
Gruppe 2	11 914	16 107
Gruppe 3	5 049	48 348
Sum	121 442	164 203

Gruppe 1: Etablert kundeforhold, god betalingsevne/vilje
 Gruppe 2: Nye kunder, evt saktegående inndrivelse
 Gruppe 3: Etablert kundeforhold, svakere betalingsevne/vilje



This file is sealed with a digital signature. The seal is a guarantee for the authenticity of the document.

Document ID:
045ABF7565E341FDDB6544B8216B9CA9



Konsernet har betydelige langsiktige fordringer mot felleskontrollerte virksomheter. Disse fordringene er innregnet med et vesentlig lavere beløp i regnskapet som følge av avsetning for motpartsrisiko hos de felleskontrollerte selskaperes befrakter. Den regnskapsførte verdien av fordringene ble ved inntektsføring i 2017 vurdert til en mindre verdi i forhold til pålydende i tråd med observerbar omsetning av rentepapirer utstedt av samme motpart. Kreditrisikoen på fordringene vurderes som lavere, og det vurderes fortløpende indikasjoner på endringer i verdifastsettelsen av disse. I etterfølgende år er nedskrivningen på de langsiktige fordringene blitt delvis reversert som følge av de innbetalte avdragene. Se note 5 og 13 for ytterligere informasjon.

(c) Likviditetsrisiko

Konsernet har som målsetning å ha en god langsiktig finansiering og en kontantbeholdning og løpende kontrakter som gjør at en kan møte likviditetsbehovene i et rimelig tidsperspektiv.

Overskuddslikviditet er i all hovedsak plassert i ordinære bankinnskudd.

Konsernet overvåker risikoen for mangel på tilgjengelig kapital gjennom likviditetsbudsjetter for påfølgende år samt en månedlig 24 måneders likviditetsprognose. Det utarbeides lengre likviditetsprognoser på opp mot 5 år flere ganger i året.

Se note 20 for noteopplysninger om avdragsprofil/refinansieringsbehov for langsiktig gjeld.

Følgende tabell oppsummerer forfallsprofilen for konsernets forpliktelser per 31.12.2020 basert på kontraktmessige, ikke-neddiskonterte kontantstrømmer. Antatte renter baseres på gjeldende renter og valutakurs pr 31.12.2020.

<u>Forfallsoppstilling balanseførte forpliktelser</u>	2021	2022	2023	2024	2025	Later
Lån	157 725	1 941 586	93 224	78 849	35 307	52 960
Påløpte renter	8 871	0	0	0	0	0
Derivater	12 389	7 357	0	0	0	0
Betalbar skatt	0	0	0	0	0	0
Leverandørgjeld	56 600	0	0	0	0	0
Annen kortsiktig gjeld	126 627	0	0	0	0	0
Pensjonsforpliktelse (antatt forfall)	0	0	0	0	0	236
Delsum gjeld eks markedsverdi derivater	362 212	1 948 943	93 224	78 849	35 307	53 196
<u>Antatte renter</u>						
Rentebetalinger eksisterende lån	67 718	60 160	10 269	3 547	1 331	749
Justering påløpt 31.12.20	-8 871	0	0	0	0	0
Delsum antatte renter	58 846	60 160	10 269	3 547	1 331	749
<u>Leieavtaler</u>						
Leieavtaler (note 22)	6 531	6 476	6 460	6 460	6 460	45 222
Sum kontraktsfestede forpliktelser som kommer til forfall	410 236	2 015 579	109 952	88 855	43 098	99 167

Risikostyring av kapital

En primær målsetning for konsernet er å sikre langsiktig finansiering av eiendelene. I lys av det vanskelige markedet ble det i 2017 og 2018 igangsatt og gjennomført tiltak for å styrke konsernets likviditet og kapital gjennom salg av skip, tilbakekjøp av obligasjonsgjeld til underkurs, forhandlinger med kreditorer om avdragsreduksjoner, samt innhentelse av ny egenkapital. Det for å oppnå avtaler som sikrer konsernet gjennom flere år med svake markeder og dertil inntjening. Viser til note 20 der covenants er omtalt.



This file is sealed with a digital signature.
The seal is a guarantee for the authenticity
of the document.

Document ID:
045ABF7565E341FDDB6544B8216B9CA9



Note 4 - Segment Informasjon

Konsernets virksomhet er delt inn i strategiske driftssegmenter etter skipenes aktivtetsart. De forskjellige driftssegmentene tilbyr forskjellige skipstjenester, retter seg delvis mot forskjellige kundegrupper og har ulik risikoprofil.

Konsernet er delt inn i følgende driftssegmenter:

- Seismikk
- Subsea/Offshore vind
- Plattform forsyning (Supply)
- Annet

Seismikksegmentet leverer fartøytjenester til kunder som produserer seismiske data, og markedet karakteriseres av relativt lange kontrakter. Fartøyene som hører til dette segmentet er ikke bundet til bestemte geografiske områder, men opererer over hele verden etter kundenes behov.

Subsea segmentet leverer fartøytjenester til undervannsarbeid for oljeindustrien. Fartøyene er spesialtilpasset oppgaver som undervannsinnspeksjon, -vedlikehold og -konstruksjon. Flere av konsernets subsea skip møter kravene til operasjoner i offshore vind markedet og tar også oppdrag i dette markedet. Offshore vind segmentet leverer fartøytjenester til fornybarmarkedet.

Plattform forsyningssegmentet leverer tjenester til oljeindustrien offshore. Fartøyene leverer forsyninger til rigger og fungerer som en del av riggens beredskap.

Konsernet eies med 55% av Bømmelfjord AS og 45% av Evik AS. Disse selskapene eies igjen av styrets medlem Lars Eldesvik (Evik Holding AS) som eier 100% av Evik AS og Borgny Eldesvik (Bømmelfjord Holding AS) som eier 20% (60% stemmeandel) av Bømmelfjord AS.

Transaksjoner mellom segmentene er eliminert. Dette er i hovedsak administrasjonskostnader som belastes det enkelte segment.

Langsiktige finansposter i konsernet er ikke allokert, da konsernets gjeld i all hovedsak inngår i flåtefasiliteter.

Kortsiktig gjeld er allokert til segmentene i den grad det er mulig, det som ikke naturlig faller inn under noen av segmentene føres på annet-segmentet.

Segment prestasjoner blir evaluert basert på driftsresultat og måles konsistent med driftsresultat i det konsoliderte finansregnskapet.

Driftssegment										
(1.000 NOK)										
Driftssegment	Seismikk		Subsea		Supply		Annet		Konsolidert	
	2020	2019	2020	2019	2020	2019	2020	2019	2020	2019
Segment resultat										
Driftsinntekt	7 967	66 637	106 725	126 807	181 887	181 849	96 724	65 872	393 302	441 166
Bareboat-inntekt	31 259	120 109	106 425	83 290	76 614	81 668	0	0	214 299	285 067
Andel driftsinntekt fra FKV*	0	0	33 392	31 258	0	0	0	0	33 392	31 258
Bareboat-inntekt fra FKV*	0	65 781	38 507	39 855	0	0	0	0	38 507	105 637
Sum driftsinntekter	39 226	252 527	285 049	281 211	258 501	263 517	96 724	65 872	679 500	863 127
Driftskostnader	35 078	72 796	136 868	134 791	202 581	195 087	100 337	87 262	474 864	489 936
Andel driftskostnader fra FKV*	0	4 493	34 041	30 838	0	0	0	0	34 041	35 331
Sum driftskostnader	35 078	77 289	170 909	165 629	202 581	195 087	100 337	87 262	508 905	525 267
Avskrivninger/ Depreciations	45 469	53 339	84 982	88 166	71 290	81 449	5 230	4 991	206 972	227 945
Andel avskrivninger FKV* / Depreciations share from JV*	0	50 908	19 174	19 126	0	0	0	0	19 174	70 034
Nedskrivning / Writedown on assets	54 108	178 300	46 139	240 200	20 432	151 200	0	0	120 679	569 700
Andel nedskrivninger FKV* /	0	0	16 679	0	0	0	0	0	16 679	0
Sum avskrivninger	99 577	282 547	166 975	347 492	91 722	232 649	5 230	4 991	363 504	867 679
Driftsresultat inkl. andel av FKV*	-95 429	-107 308	-52 834	-231 911	-35 802	-164 219	-8 844	-26 380	-192 909	-529 818
Netto finans og skatt i FKV*	0	-30 727	-7 209	-9 079	0	0	0	0	-7 209	-43 373
Nedskrivning FKV	0	-2 234	0	0	0	0	0	0	0	-2 234
Andel av resultat fra tilknyttede selskap	0	0	0	0	0	0	0	0	28 945	7 848
Andel av resultat fra annen FKV	0	0	0	0	0	0	0	0	0	0
Driftsresultat	-95 429	-140 269	-60 043	-240 990	-35 802	-164 219	-8 844	-26 380	-171 174	-567 577
Netto finansposter									80 421	-95 350
Skattekostnad									33	-2 841
Årsresultat									-90 720	-665 768

*)For andeler i felleskontrollerte virksomheter inkluderes størrelsene i tabellen med en andel tilsvarende konsernets eierandel.

I 2020 hadde Seismikk segmentet en nedskrivning på TNOK 54.100, Subsea segmentet TNOK 46.100, og Supply segmentet TNOK 20.4. Total nedskrivning i 2020 på TNOK 120.700.

I 2019 hadde Seismikk segmentet en nedskrivning på TNOK 178.300, Subsea segmentet TNOK 240.200 og Supply segmentet TNOK 151.200. Total nedskrivning i 2019 på TNOK 569.700.

Nedskrivning FKV i 2019 var på MNOK 2.243 er knyttet til aksjene i Global Seismic Shipping AS, viser også til note 7 for ytterligere informasjon.



This file is sealed with a digital signature.
The seal is a guarantee for the authenticity of the document.

Document ID:
045ABF7565E341FDDB6544B8216B9CA9



[1.000 NOK] Driftssegment	Seismikk		Subsea		Supply		Annet		Konsolidert	
	2020	2019	2020	2019	2020	2019	2020	2019	2020	2019
Segment eiendeler	201 885	326 029	1 118 298	1 193 863	724 222	766 218	1 060 879	830 915	3 105 283	3 117 024
Andel av eiendeler i FKV*	0	0	355 567	416 936	0	0	0	0	355 567	416 936
Ikke allokerte eiendeler (kontanter)	0	0	0	0	0	0	0	0	429 183	408 319
Eiendeler holdt for salg	0	264 848	0	0	0	0	0	0	0	264 848
Totale konsoliderte eiendeler	201 885	590 877	1 118 298	1 610 799	724 222	766 218	1 060 879	830 915	3 890 033	4 207 127
Eiendeler inkl. andel av FKV*	201 885	590 877	1 473 865	1 610 799	724 222	766 218	1 060 879	830 915	3 890 033	4 207 127
Segment kortsiktig gjeld (ikke pantgjeld)	-2 907	-18 969	-35 752	-6 090	-29 370	-1 151	-180 827	-155 047	-248 857	-181 257
Andel gjeld fra FKV*	0	0	-201 251	-257 416	0	0	0	0	-201 251	-257 416
Segment pantgjeld og annen langsiktig gjeld	-436 315	-466 362	-1 077 425	-1 113 472	-836 754	-854 260	-19 795	-15 882	-2 370 290	-2 449 976
Sum gjeld inkl. andel av FKV*	-439 222	-485 331	-1 314 429	-1 376 978	-866 125	-855 411	-200 622	-170 928	-2 820 398	-2 888 648
Investeringer i anleggsmidler (ekskludert periodisk vedlikehold)	10 350	26 355	17 018	13 388	18 095	4 019	755	755	46 218	44 517
Brutto salg av anleggsmidler	0	0	0	0	0	0	0	0	0	0

*] For andeler i felleskontrollerte virksomheter inkluderes størrelsene i tabellen med en andel tilsvarende konsernets eierandel.

Informasjon om store kunder

Størstedelen av konsernets inntekter i 2020 ble opplyst fra et fåtall store kunder. Tabellen under viser samlet driftsinntekt fra alle kunder som representerer mer enn 10 % av konsernets driftsinntekter. Beløpene er fordelt på segmenter. Andeler fra felleskontrollert virksomhet er inkludert.

Driftssegment	Seismikk		Subsea/Offshore Wind		Supply	
	2020	2019	2020	2019	2020	2019
Kunde 1			81 322	82 755		
Kunde 2					142 104	130 960
Kunde 3	29 027	91 756	36 097	71 026		
Kunde 4			71 899	71 114		
Kunde 5				68 676		
Kunde 6		43 793				
Kunde 7					100 761	78 770
Kunde 8			136 314			
Sum driftsinntekter store kunder	29 027	135 550	189 318	293 571	242 865	209 731

Det rapporteres ikke om sekundærsegmenter. Forretningsegmentene seismikk, subsea/vind og supply er de eneste grupperingene det rapporteres etter internt. Selv om skipene i seismikk og subsea segmentene opererer i ulike deler av verden er dette i hovedsak en konsekvens av kundenes ønskede operasjonsområde, ikke nødvendigvis en beslutning om et geografisk satsingsområde. Følgelig vurderes det som villedende å presentere strategiske geografiske områder for disse segmentene. For supplysegmentet er all virksomhet i 2019 og 2020 utelukkende i ett geografisk område definert som Europa. Derfor utelates en sekundær oppdeling.



This file is sealed with a digital signature.
The seal is a guarantee for the authenticity of the document.

Document ID:
045ABF7565E341FDDBB6544B8216B9CA9



Note 5 - Andre inntekter

(NOK 1 000)	2020	2019
Skipsreparasjonstjenester	75 186	51 099
Gevinst ved salg av andre eiendeler	0	-8 257
Termineringsfee Viking Vanquish	0	38 554
Reversering av tidligere nedskrivning på innbetalt avdrag knyttet til fordring med fellekontrollert virksomhet	20 315	10 143
Gevinst/tap ved salg av skip	0	0
Konsulenthonorar og viderefakturering adm kostnader	1 655	1 831
Andre inntekter	97 155	93 371

Eidesvik og CGG ble enig om å terminere bareboatkontrakten for seismikkskipet Viking Vanquish som gikk frem til november 2020 med umiddelbar virkning. Grunnet dette er hele oppgjøret for kontrakten bokført i 2019 med MNOK 38.6.

Andre inntekter på MNOK 20.3 er knyttet til reversering av tidligere nedskrivning på innbetalt avdrag av fordring mot Oceanic Seismic Vessels AS, ref. første avsnitt.

Note 6 - Andre driftskostnader

(NOK 1 000)	2020	2019
Teknisk drift skip	103 847	89 720
Forsikring	11 846	10 936
Kommunikasjonskostnader	6 779	8 340
Administrasjonskostnader	4 345	18 965
Andre kostnader	9 208	4 482
Andre driftskostnader	136 025	132 443

I teknisk drift skip inngår løpende driftskostnader og vedlikehold av konsernets skip, klassekostnader aktiveres og avskrives frem til neste klassing og fremkommer således ikke som en annen driftskostnad.

Administrasjonskostnader består hovedsakelig av reise-, konsulent-, advokat-, revisjons-, leie- og andre kontor kostnader.

Revisor:

(NOK 1 000)	2020	2019
Lovpålagt revisjon	2 052	2 085
Annen finansiell revisjon	73	410
Skatterådgiving	495	265
Andre attestasjonstjenester	0	139
Finansiell rådgivning	159	28
Sum revisjon	2 779	2 927

Honorar til revisor er oppgitt eksklusiv MVA.



This file is sealed with a digital signature.
The seal is a guarantee for the authenticity
of the document.

Document ID:
045ABF7565E341FDDB6544B8216B9CA9



Note 7 - Investeringer i felleskontrollert virksomhet, tilknyttede selskap og vesentlige selskaper med minoritetsinteresser (NOK 1 000)

Konsernet har følgende investeringer i felleskontrollert virksomhet:

Enhet	Land	Industri	Eier/stemmeandel	Bokført verdi 31.12.19	Resultat-andel 2020	Omregnings differanser	Uthytte	Tilgang / avgang	Eiendeler holdt for salg(*)	Bokført verdi 31.12.20
Eidesvik Seven AS	Norge	Rederi	50,0 %	146 039	-5 196	0	0	0	0	140 843
Eidesvik Seven Chartering AS	Norge	Rederi	50,0 %	13 481	-8	0	0	0	0	13 473
Totalt				159 520	-5 204	0	0	0	0	154 316

Enhet	Land	Industri	Eier/stemmeandel	Bokført verdi 31.12.18	Resultat-andel 2019	Omregnings differanser	Uthytte	Tilgang / avgang	Eiendeler holdt for salg(*)	Bokført verdi 31.12.19
Global Seismic Shipping AS (consolidated)	Norge	Rederi	50,0 %	292 110	-22 580	-6 120	0	0	-263 409	0
CGG Eidesvik Ship Management AS	Norge	Ship Manager	51,0 %	1 439	0	0	0	0	-1 439	0
Eidesvik Seven AS	Norge	Rederi	50,0 %	135 144	10 895	0	0	0	0	146 039
Eidesvik Seven Chartering AS	Norge	Rederi	50,0 %	12 306	1 175	0	0	0	0	13 481
Totalt				440 998	-10 510	-6 120	0	0	-264 848	159 520

(*) Eiendeler holdt for salg

Eidesvik Offshore ASA og CGG Marine Resources Norge AS og CGG ble enige 4. juni 2019 om en avtale for en transaksjon der CGG vurderte å overta Eidesviks 50% eierandel i Global Seismic Shipping AS ("GSS"). Salget av GSS til Shearwater Geoservices Holding AS ("Shearwater") ble fullført 8. januar 2020. Som vederlag for Eidesviks aksjer i GSS har Eidesvik mottatt aksjer i Shearwater, og eier 3,75% av de utestående aksjene i Shearwater. CGG og Eidesvik har blitt enige om en salgsopsjon for Eidesvik på USD 30 millioner for Shearwater-aksjene som kan utøves i løpet av 36 måneder etter avsluttet transaksjon. Det henvises til kunngjøring gjort på Oslo Børs 4. juni 2019 og 8. januar 2020.

På datoen for avtalen, 4. juni 2019, ble aksjene klassifisert som "Eiendeler holdt for salg". Den 8. januar 2020 mottok Eidesvik Offshore ASA aksjeandel på 3,75% i Shearwater med en tilknyttet PUT opsjon som ble utøvd 8. januar 2021. Aksjene i Shearwater ble reklassifisert til andre aksjeinvesteringer januar 2020.

Eidesvik Seven AS og Eidesvik Seven Chartering AS er klassifisert som felleskontrollert virksomhet da Subsea 7 Norge AS og Eidesvik eier 50 % hver av aksjene i selskapet.



This file is sealed with a digital signature.
The seal is a guarantee for the authenticity
of the document.

Document ID:
045ABF7565E341FDDB6544B8216B9CA9



Sammenfattet finansiell informasjon om de enkelte felleskontrollerte virksomhetene:

2020

Enhet	Eiendeler	Anl. midler	Oml. midler	Herav bank	EK	Gjeld	Langsiktig	Kortsiktig
Eidesvik Seven AS	655 226	553 557	101 669	81 111	281 685	373 541	0	373 541
Eidesvik Seven Chartering AS	55 907	0	55 907	23 100	26 946	28 961	0	28 961

Enhet	Omsetning	EBITDA	Avskrivning	Finansinntekt	Finanskostnad	Finansresultat	Skatter	Årsresultat	Konsernets andel
Eidesvik Seven AS	77 014	75 951	71 706	98	14 697	-14 599	0	-10 354	-5 897
Eidesvik Seven Chartering AS	143 798	-194	0	182	1	182	0	-13	-7
									-5 204

2019

Enhet	Eiendeler	Anl. midler	Oml. midler	Herav bank	EK	Gjeld	Langsiktig	Kortsiktig
Global Seismic Shipping AS (**)	3 480 890	3 249 245	231 645	203 627	599 760	2 881 130	2 711 671	169 458
CGG Eidesvik Ship Management AS	72 922	87	72 835	34 601	2 822	70 100	0	70 100
Eidesvik Seven AS	712 845	623 667	89 178	9 178	292 039	420 806	417 407	3 399
Eidesvik Seven Chartering AS	120 985	0	120 985	87 671	26 959	94 026	0	94 026

Enhet	Omsetning	EBITDA	Avskrivning	Finansinntekt	Finanskostnad	Finansresultat	Skatter	Årsresultat	Konsernets andel
Global Seismic Shipping AS (**)	131 563	122 577	101 816	56	61 511	-61 455	0	-40 694	-22 580
CGG Eidesvik Ship Management AS	20 992	-485	0	532	47	485	0	0	0
Eidesvik Seven AS	79 711	78 666	38 251	306	18 930	-18 624	0	21 791	10 895
Eidesvik Seven Chartering AS	142 227	1 884	0	476	11	466	0	2 350	1 175
									-10 510

(**) Resultatet av felleskontrollert virksomhet inkluderer EIOFs andel av resultatet frem til 31. mai 2019, og en nedskrivning av aksjene i 4. kvartal 2019 med MNOK 2,2 til avtalt salgspasjon på MUS 30. Selskapet har et konsolidert resultat per 31. desember 2019 på MNOK -90,8. Resultatandelen som ikke er bokført i Eidesviks regnskap per 31. desember 2019 er på MNOK 25,0.

Datterselskaper med vesentlige minoritetsinteresser

Konsernet har fem datterselskaper med vesentlige minoritetsinteresser. Av selskaper med minoritetsinteresser er det kun selskapene nedenfor som anses som vesentlige.

2020

Enhet	Land	Minoritetsinteresser (%)	Andel resultat minoritet
Eidesvik Offshore ASA	Norge	40,18 %	-52 528
Eidesvik Supply AS	Norge	19,89 %	-4 005
Eidesvik Neptun AS	Norge	25,25 %	-2 752
Eidesvik Neptun II AS	Norge	25,25 %	-2 108
Eidesvik Eiendomsinvest AS	Norge	8,01 %	445
			-60 951

2019

Enhet	Land	Minoritetsinteresser (%)	Andel resultat minoritet
Eidesvik Offshore ASA	Norge	40,18 %	-275 842
Eidesvik Supply AS	Norge	19,89 %	-8 673
Eidesvik Neptun AS	Norge	25,25 %	-80 626
Eidesvik Neptun II AS	Norge	25,25 %	-2 042
Eidesvik Eiendomsinvest AS	Norge	8,01 %	205
			-367 980



This file is sealed with a digital signature. The seal is a guarantee for the authenticity of the document.

Document ID:
045ABF7565E341FDDB6544B8216B9CA9



Sammenfattet finansiell informasjon for datterselskap med vesentlige minorretsinteresser:

2020

Enhet	Eiendeler	Anl. midler	Oml. midler	Herav bank	EK	Gjeld	Langsiktig	Kortsiktig
Eidesvik Offshore AS (konsern)	3 041 904	2 164 818	877 086	429 183	483 427	2 538 478	2 200 957	345 912
Eidesvik Supply AS	171 715	155 161	16 554	3 446	-170 472	342 186	152 734	189 452
Eidesvik Neptun AS	832 270	771 863	60 406	15 212	-159 265	991 535	911 545	79 991
Eidesvik Neptun II AS	24 546	0	24 546	12 523	-22 359	46 905	0	46 905
Eidesvik Eiendomsinvest AS*	248 583	228 422	20 160	3 004	245 939	2 643	0	2 643

Enhet	Omsetning	EBITDA	Avskrivning / nedskrivning	Finansinntekt	Finanskostnad	Finansresultat	Skatter	Årsresultat
Eidesvik Offshore AS (konsern)	530 760	124 941	323 553	116 124	45 175	70 949	-2 126	-130 742
Eidesvik Supply AS	41 853	10 179	14 722	17	15 612	-15 595	0	-20 138
Eidesvik Neptun AS	73 734	51 637	49 251	26 721	40 006	-13 285	0	-10 899
Eidesvik Neptun II AS	28 092	-2 871	0	15	5 491	-5 476	0	-8 347
Eidesvik Eiendomsinvest AS*		-203	0	8 998	2 379	6 619	864	5 552

* Tall er hentet fra utkast til regnskap. Regnskapet er per bidspunkt ikke signert.

2019

Enhet	Eiendeler	Anl. midler	Oml. midler	Herav bank	EK	Gjeld	Langsiktig	Kortsiktig
Eidesvik Offshore AS (konsern)	4 100 576	3 378 984	721 592	515 605	1 424 825	2 675 751	2 431 310	244 440
Eidesvik Supply AS	184 816	169 375	15 442	3 064	-190 333	335 149	163 156	171 993
Eidesvik Neptun AS	811 631	778 635	32 996	2 753	-148 366	999 997	842 705	117 292
Eidesvik Neptun II AS	18 170	508	17 662	9 996	-14 013	32 183	0	32 183
Eidesvik Eiendomsinvest AS*	2 070 395	238 544	31 852	8 643	240 387	30 008	0	30 008

Enhet	Omsetning	EBITDA	Avskrivning / nedskrivning	Finansinntekt	Finanskostnad	Finansresultat	Skatter	Årsresultat
Eidesvik Offshore AS (konsern)	681 559	236 790	793 495	17 089	137 367	-120 279	1 563	-689 057
Eidesvik Supply AS	38 054	18 614	45 812	31	16 438	-16 407	0	-43 606
Eidesvik Neptun AS	36 066	29 633	290 810	21	58 156	-58 136	0	-319 313
Eidesvik Neptun II AS	72 603	-7 725	0	46	310	-264	-98	-8 087
Eidesvik Eiendomsinvest AS*		-172	0	10 080	3 602	6 478	1 011	5 295

Konsernet Eidesvik Invest AS har følgende investeringer i tilknyttede selskaper:

2020

Enhet	Land	Industri	Eier/ stemmeandel	Bokført verdi 31.12.19	Resultatandel 2020	Korr. manglende merverdi-avskrivning	Tilgang / øvrig	Utbytte	Bokført verdi 31.12.20
Eldøyane Næringspark AS	Norge	Eiendom	40,7 %	6 359	4 081	9 785	0	-9 785	10 441
Trygvason AS	Norge	Fiske	49,0 %	29 063	13 185	2 450	0	-2 450	42 248
Langevåg Bygdutun AS	Norge	Eiendom	57,3 %	7 760	(556)	0	0	0	7 205
Sagaferd Sea Farm AS	Norge	Eiendom	46,2 %	0	-	0	0	0	0
Sea & Industri Aluminium AS	Norge	Industri	33,0 %	0	-	0	0	0	0
Eidstroll AS	Norge	Transport	40,5 %	0	-	0	0	0	0
Totalt				43 182	16 710	12 235	0	-12 235	59 892

2019

Enhet	Land	Industri	Eier/ stemmeandel	Bokført verdi 31.12.18	Resultatandel 2019	Korr. manglende merverdi-	Tilgang / øvrig	Utbytte	Bokført verdi 31.12.19
Eldøyane Næringspark AS	Norge	Eiendom	40,7 %	8 041	8 269	-5 875	0	-4 077	6 359
Trygvason AS	Norge	Fiske	49,0 %	27 434	4 079	-1 715	0	-735	29 063
Langevåg Bygdutun AS	Norge	Eiendom	57,3 %	7 980	-220	0	0	0	7 760
Sagaferd Sea Farm AS	Norge	Eiendom	46,2 %	0	0	0	0	0	0
Sea & Industri Aluminium AS	Norge	Industri	33,0 %	0	0	0	0	0	0
Eidstroll AS	Norge	Transport	40,5 %	0	0	0	0	0	0
Totalt				43 455	12 128	-7 590	0	-4 812	43 181

Ingen av investeringene i tilknyttede selskap har et fungerende marked for å vurdere virkelig verdi. Bokført verdi er derfor basert på verdvurdering av eiendeler i selskaper hvor dette har vært mulig. Dette gjelder rederi der en har verdvurdering på skip hentet fra tre uavhengige meglere.



This file is sealed with a digital signature. The seal is a guarantee for the authenticity of the document.

Document ID:
045ABF7565E341FDDB6544B8216B9CA9



Sammenfattet finansiell informasjon om de enkelte tilknyttede selskapene:

Enhet	Eiendeler	Gjeld	EK	Omsetning	Årsresultat
Eldøyane Næringspark AS	29 589	16 983	12 606	16 154	10 009
Trygvason AS	229 957	143 737	86 220	87 969	26 908
Langevåg Bygdatun AS	16 665	4 091	12 573	7 545	-880
Sea & Industri Aluminium AS*	8 417	14 855	-3 437	39 701	-2 450
Sagaflord Sea Farm AS	18 455	26 164	-7 709	4 841	-1 469
Eidstril AS*	94	119 970	-119 966	0	-131
Totalt	303 176	325 801	-19 714	156 210	31 987

* Tall er hentet fra fjorårets regnskap (2019). Årsregnskap for 2020 er per tidspunkt ikke ferdig.

Note 8 - Netto finanskostnader

(NOK 1 000)

	2020	2019
Renteinntekt	15 537	18 955
Gevinst ved salg av aksjer	3 422	1 786
Gevinst ved tilbakekjøp av obligasjon	0	0
Verdipkning markedsbaserte instrumenter	10 172	7 257
Andre finansinntekter	108 901	8 828
Mottatt aksjeutbytte	986	5 498
Sum finansinntekt	139 018	42 334
Rentekostnad på lån	-93 727	-117 230
Andre rentekostnader	-17 595	-14 726
Reversering av tidligere nedskrivning av fordring	7 268	3 410
Verdireduksjon markedsbaserte instrumenter	-7 755	
Nedskrivning på andre aksjer	-3 631	658
Andre finanskostnader	-14 159	-1 593
Sum finanskostnader	-129 598	-129 480
Realisert agio (disagio)	17 245	-4 711
Urealisert agio (disagio) - knyttet til andre poster	53 755	-3 494
Sum agio	71 000	-8 204
Netto finansresultat	80 421	-95 350

Av andre finansinntekter i 2020 relateres NOK 106.998 til omregningsdifferanse i forbindelse med salg av aksjene i Global Seismic Shipping i første kvartal 2020.



This file is sealed with a digital signature.
The seal is a guarantee for the authenticity
of the document.

Document ID:
045ABF7565E341FDDB6544B8216B9CA9



Note 9 - Skatt

(NOK 1 000)	2020	2019
Betalbar skatt Norge og utland	427	3 744
For lite/mye avsatt skatt tidligere år	0	-11
Effekt endret skattesats	0	-2
Endring i utsatt skatt/skattefordel	-461	-891
Skattekostnad	-33	2 841
Anleggssreserve	31 419	51 242
Aksjeinvesteringer	-2 344	384
Gevinst og tapskonto	-60 744	-83 120
Andre forskjeller	-2 184	5 229
Pensjonsforpliktelse	-236	14 934
Fremførbart underskudd	-709 847	-521 571
*Sum midlertidige forskjeller	-743 937	-532 902
Balanseført Utsatt skattefordel	-4 203	4 506
Anvendt skattesats	22 %	22 %

Betalbar skatt		
Årets betalbare skatt innenfor rederiskatteordningen	0	0
Annen betalbar selskapskatt, Norge og utland	1 714	2 971
Sum betalbar skatt	1 714	2 971

Forklaring av skatter i resultatregnskapet :

Resultat før skattekostnad	-90 753	-661 350
Beregnet 22 % skatt	-19 423	-148 421

Skatteeffekt av:

Permanente forskjeller/ resultater underlagt rederibeskatning/forskjell skattesats utland	19 856	151 513
Effekt endret skattesats	0	0
Endring i utsatt skatt som ikke påvirker skattegrunnlaget	-465	-251
Årets beregnede skatter	-33	2 841

Konsernets effektive skattesats

	0 %	0 %
--	-----	-----

*Midlertidige forskjeller er estimert basert på foreløpige ligninger.

Note 10 - Resultat per aksje

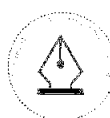
(NOK 1000)	2020	2019
Årets resultat som tilfaller morselskapets aksjonærer	-36 430	-333 195

Gjennomsnittlig vektet antall utestående aksjer 31.12		
Gjennomsnittlig vektet antall utstedte ordinære aksjer	21 000	21 000
Gjennomsnittlig vektet antall utstedte aksjeopsjoner		
Gjennomsnittlig vektet antall utestående aksjer 31.12	21 000	21 000

Resultat pr. aksje	-1,73	-15,87
Utvannet resultat pr. aksje	-1,73	-15,87

Gjennomsnittlig utestående aksjer er vektet basert på antall dager.

Det ble i 2020 avsatt utbytte på tNOK 40.000.



This file is sealed with a digital signature.
The seal is a guarantee for the authenticity
of the document.

Document ID:
045ABF7565E341FDDB6544B8216B9CA9



Note 11 - Personalkostnader og antall ansatte

(NOK 1 000)	2020	2019
Lønn etter nettolønnsrefusjon	201 054	213 078
Sosiale kostnader*	55 265	48 566
Pensjonskostnad ytelsesplaner (se også Note 27)	-5 447	7 586
Innleid personell	20 789	35 992
Andre personell kostnader	29 703	31 616
Varer under tilvirkning	0	(821)
Totale personalkostnader	301 364	336 017

*Inkludert pensjonskostnader relatert til innskuddspensjon

Lønn og arbeidsgiveravgift er vist etter fradrag for refusjonsordningen for norske sjøfolk.

Gjennomsnittlig antall årsverk var:	448	444
Antall ansatte ved årets utløp:	457	546

Det er i 2020 mottatt TNOK 59,992 (TNOK 45,267 i 2019) i forbindelse med refusjonsordningen for norske sjøfolk.

Det er i 2020 mottatt netto TNOK 3.291 (TNOK 2.185 i 2019) fra Stiftelsen Norsk Maritim Kompetanse.



This file is sealed with a digital signature.
The seal is a guarantee for the authenticity
of the document.

Document ID:
045ABF7565E341FDDBB6544B8216B9CA9



Note 12 – Varige driftsmidler

2020

(NOK 1 000)	Eiendom	Havneanlegg	Driftsløsøre	Sum andre dr.midler	Skip	Periodisk vedlikehold	Sum skip	Nybyggingskontrakter	Sum
Ansaffelseskost									
1. januar 2020	134 975	3 717	88 928	227 620	5 943 801	260 182	6 203 984	1 987	6 433 991
Tilgang	2 585	0	2 770	5 355	45 463	92 202	137 665	0	143 020
Avgang	0	0	0	0	0	0	0	0	0
31. desember 2020	137 560	3 717	91 698	232 975	5 989 264	352 384	6 341 649	1 987	6 576 611
Akkumulert av- og nedskrivninger									
1. januar 2020	66 390	3 494	67 783	137 668	3 897 545	198 793	4 096 338	332	4 234 338
Årets avskrivninger	2 884	0	2 345	5 230	151 943	49 799	201 742	0	206 972
Årets nedskrivning/reversering nedskrivninger (-)	0	0	0	0	120 679	0	120 679	0	120 679
Avgang	0	0	0	0	0	0	0	0	0
Avgang etter salg av selskap	0	0	0	0	0	0	0	0	0
Konsernet eies med 55% av Bømmelfjord AS og 45% av Evik AS. Disse selskapene eies igjen av styrets medlem Lars Eidesvik (Evik AS) og Borgny Eidesvik (Bømmelfjord Holding AS) som eier	0	0	0	0	0	0	0	0	0
31. desember 2020	69 274	3 494	70 130	142 898	4 170 167	248 592	4 418 759	332	4 561 989
Regnskapsført verdi	68 286	223	21 569	90 077	1 819 097	103 792	1 922 882	1 655	2 014 621

2019

(NOK 1 000)	Eiendom	Havneanlegg	Driftsløsøre	Sum andre dr.midler	Skip	Periodisk vedlikehold	Sum skip	Nybyggingskontrakter	Sum
Ansaffelseskost									
1. januar 2019	133 441	3 717	87 135	224 293	5 900 040	212 672	6 112 712	1 987	6 338 992
Tilgang	2 281	0	1 805	4 087	43 762	47 510	91 272	0	95 359
Avgang	-747	0	-12	-759	0	0	0	0	-759
31. desember 2019	134 975	3 717	88 928	227 620	5 943 801	260 182	6 203 984	1 987	6 433 991
Akkumulert av- og nedskrivninger									
1. januar 2019	63 708	3 494	65 474	132 676	3 145 352	158 333	3 303 685	332	3 436 693
Årets avskrivninger	2 682	0	2 309	4 992	182 494	40 460	222 953	0	227 945
Årets nedskrivning/reversering nedskrivninger (-)	0	0	0	0	569 700	0	569 700	0	569 700
Avgang	0	0	0	0	0	0	0	0	0
Avgang etter salg av selskap	0	0	0	0	0	0	0	0	0
Konsernet eies med 55% av Bømmelfjord AS og 45% av Evik AS. Disse selskapene eies igjen av styrets medlem Lars Eidesvik (Evik AS) og Borgny Eidesvik (Bømmelfjord Holding AS) som eier 20% (60% stemmeandelen) av Bømmelfjord AS.	0	0	0	0	0	0	0	0	0
31. desember 2019	66 390	3 494	67 783	137 668	3 897 545	198 793	4 096 338	332	4 234 338
Regnskapsført verdi	68 585	223	21 345	89 553	2 046 256	61 389	2 107 637	1 655	2 199 253

For informasjon vedrørende pantsatte eiendeler se note 20. Det vises til note 2 punkt 2.5 for detaljer i avskrivningstid og dekomponering av skip.

Eiendom/havneanlegg inkluderer tomt/landsreal på TNOK 33.670 som ikke blir avskrevet.

Nedskrivningstester gjennomføres på individuelle kontantgenererende enheter (skip) når nedskrivningsindikatorer identifiseres. Sett i lys av markedsituasjonen pr 31. desember 2020 er det stadig nedskrivningsindikatorer, men noe bedring fra fjoråret. Det er gjennomført nedskrivningstester. Når balanseført verdi av en eiendel overstiger gjenvinnbart beløp, gjennomføres nedskrivning. Nedskrivningstestene i fjerde kvartal 2020 er i det alt vesentligste basert på bruksverdi. Megeklarslag benyttes ikke som tilnærmet salgsverdi på balansedatoen grunnet få observerte omsetninger av skip av typen konsernet eier. I vurderingen av bruksverdi benyttes forventede framtidige kontantstrømmer, neddiskontert til netto nåverdi ved bruk av en diskonteringsrente etter skatt som reflekterer markedsbasert tidsverdi av penger, samt risiko spesifikt for eiendelen. Diskonteringsrenten er utledet fra et vektet kapitalavkastningskrav (WACC) for markedsaktører. Anvendt WACC i beregningen ligger i området 8,4 – 8,6 %, avhengig av valuta og kontraktskarakteristika, med veiet gjennomsnitt på 8,5 %. Det er hensyntatt at virksomheten er innenfor rederibeskatningsordningen, og den oppgitte WACC antas å gjelde både før og etter skatt. Fremtidige kontantstrømmer estimeres ut i fra estimert brukstid og denne kan overstige 5 år. Kontantstrømmene lagt til grunn i nedskrivningstestene for 2020 baseres på og er avstemt mot prognosene som presenteres for selskapets langivere. Benyttet kapitalstruktur i det vektede kapitalavkastningskravet er basert på antatt kapitalstruktur i sammenlignbare selskaper med tilsvarende eiendeler i en normalsituasjon. Egenkapitalkostnaden er basert på forventet avkastningskrav for selskapets investorer. Gjeldskostnaden er basert på vilkårene i låneavtale, og som ligger marginalt over selskapets vektete gjennomsnitt for all rentebærende gjeld. Betafaktorene evalueres årlig på grunnlag av offisielt tilgjengelige markedsdata om identifiserte sammenlignbare selskaper og hovedindeksen på Oslo Børs. Andre viktige elementer i estimerte kontantstrømmer er den langsiktige inflasjonsraten, kontraktsituasjonen (ordrerreserven), utnyttelsesgrad, ordinære driftskostnader, periodisk vedlikehold (dokking), fraktrater og valutakurser.

I 2019 hadde seismikk-segmentet en nedskrivning på MNOK 54,1 (gjenvinnbart beløp MNOK 195,6), subsea ble nedskrevet med MNOK 46,1 (gjenvinnbart beløp MNOK 1.082,4) og supply med MNOK 20,4 (gjenvinnbart beløp MNOK 815,2). I 2019 ble skip nedskrevet med MNOK 569,7.

Ved bruksverdberegninger er det stor usikkerhet knyttet til forutsetningene. Det er i bruksverdberegningen lagt til grunn at markedsutsiktene er svake i konsernets alle tre segmenter på kort og mellomlang sikt. På et overordnet nivå vurderes det at seismikkmarkedet vil ha noen års tid etter balansedagen hvor det forutsettes opplag eller redusert rate for de skipene som ikke har fast kontrakt. På samme måte vurderes subseamarkedet og supplymarkedet.

De forventede framtidige inntektene brukt i beregningene er implisitt justert for utnyttelsesgrad tilpasset dette overordnede markedssynet. Det er derfor også gjennomført sensitivitetsberegninger for bruksverdberegningene og de nedskrevne beløpene for å synliggjøre usikkerheten i beregningene.

Dersom hele flåten inntekter eller utnyttelsesgrad forutsettes redusert med 5 % ville nedskrevet beløp økt med MNOK 106,3 og omfattet 9 skip. Dersom WACC hadde vært endret til 9 % prosent ville nedskrevet beløp økt med MNOK 7,7 og omfattet 9 skip.

Subseaskipet Viking Neptun utgjør alene om lag 40% av konsernets konsoliderte bokførte verdi av skip. Dette skipet er i likhet med konsernets øvrige skip nøye vurdert ut fra bruksverdi, referansesalg og megeklarslag i forhold til eventuell nedskrivning. Disse ligger over bokført verdi. Inntjeningsforutsetningene lagt til grunn i bruksverdi ligger vesentlig lavere enn det skipet historisk har oppnådd. Skipet er videre relativt nytt (bygget i 2015) og antas å kunne ha lang økonomisk levetid etter balansedatoen.



This file is sealed with a digital signature.
The seal is a guarantee for the authenticity of the document.

Document ID:
045ABF7565E341FDDB6544B8216B9CA9



Note 13 - Andre langsiktige fordringer

(NOK 1 000)	2020	2019
Lån til ansatte	0	0
Depositum leiligheter	0	0
Lån til slappbeholdning	294	313
Lån til tilknyttede selskap	16 000	16 000
Andre utlån	79 108	94 516
Langsiktig fordring til felleskontrollert virksomhet	64 731	96 272
Langsiktige fordringer, kunder	0	508
Sum andre langsiktige eiendeler	160 133	207 609

Langsiktig fordring til felleskontrollert virksomhet er knyttet til selskapet Oceanic Seismic Vessels AS (solgt januar 2020) vedrørende omorganisering av aksjer i selskapene samt mottak av fordring på samme selskaper fra CGG som deløppgjør for kontraktsendringen for Viking Vanquish i 2017. Pålydende verdi på fordringen var pr 31.12.20 MUSD 16,55 (22,25), men det er innregnet et vesentlig lavere beløp i regnskapet som følge av avsetning for motpartsrisiko hos de felleskontrollerte selskapenes befrakter. Det er i 2020 betalt avdrag iht. til avtalt plan, og nedskrivning på de innbetalte avdragene er reversert (se note 5 og note 8).

Andre utlån består i hovedsak av aksjonærlån til Norseas Group AS.

Note 14 - Kundefordringer

(NOK 1 000)	2020	2019
Kundefordringer	107 469	145 652
Kundefordringer nærstående parter/FKV	15 499	20 233
Avsatt for tap	-1 525	-1 682
Sum kundefordringer	121 442	164 203

Av kundefordringer som er forfalte relatert til andre enn nærstående er fordelingen som følger før tapsavsetning:

0-3 mnd	6 928	27 382
3-6 mnd	664	1 726
6 mnd <	6 722	8 253
Sum forfalte kundefordringer	14 315	37 360

Regnskapsført verdi av konsernets kundefordringer pr valuta:

EUR	25 817	20 759
USD	2 220	42 169
GBP	47	10 789
NOK	93 358	90 486
Sum kundefordringer	121 442	164 203

Bevegelse i avsetning for nedskrivning på kundefordringer:

Pr 01.01	1 682	2 543
Avsetning for nedskrivning av fordringer	0	0
Fordringer som er avsatt for tap i løpet av året	0	0
Reversering av tidligere års avsetning	-157	-861
Pr 31.12	1 524	1 682

Note 15 - Andre omløpsmidler

(NOK 1 000)	2020	2019
Beholdninger (bunkers og smøreolje)	16 845	14 293
Andre aksjer	34	34
Til gode merverdiavgift	4 113	6 780
Til gode forskringsoppgjør	7 627	953
Påløpne ikke fakturerte inntekter	2 574	25 769
Nettolønn	15 186	15 513
Forskuddsbetalte kostnader	18 189	21 174
Andre kortsiktige fordringer	226	222
Sum andre omløpsmidler	64 794	84 739

I forskuddsbetalte kostnader inngår utlegg for forskuddsbetalte forsikringer, avsetninger for refusjon av mannskapskostnader og andre tilskudd, ikke fakturerte utlegg for kunde samt utlån til ansatte (se note 24).



This file is sealed with a digital signature.
The seal is a guarantee for the authenticity
of the document.

Document ID:
045ABF7565E341FDDBB6544B8216B9CA9



Note 16 - Kontanter og kontantekvivalenter

Av totale kontanter og kontantekvivalenter på TNOK 516.937 (TNOK 500.862) utgjør bundne skattetrekkmidler TNOK 8.278 (TNOK 7.605). Bundne midler i forbindelse med havarippgjør for Viking Vision TNOK 45.800 (TNOK 46.990) stilt til sikkerhet for påhvilende lån. Utover dette er det ingen bundne midler.

Note 17 - Aksjekapital og overkurs

Endringer i innbetalt aksjekapital: (NOK 1 000)	Antall aksjer		Aksjekapital	
	2020	2019	2020	2019
Ordinære aksjer				
Inngående balanse	21 000	21 000	2 100	2 100
Pr. 31.12.	21 000	21 000	2 100	2 100

Pålydende pr aksje i Eidesvik Invest AS er NOK 100.

Styremedlemmene Borgny Eidesvik, Marianne Eidesvik og Lauritz Eidesvik eier henholdsvis Bømmelfjord Holding AS, Mohana AS og Bømelhuk AS, som eier 20 % hver av Bømmelfjord AS som igjen eier 55 % av Eidesvik Invest AS. Resterende 45 % eies av styremedlem Lars Eidesvik, via 100% eie i Evik Holding AS som igjen eier 100% av Evik AS.

Se også note 24.

Note 18: Egenkapitalposter

(NOK 1 000)	Aksjekapital	Annen innskutt egenkapital	Omregningsdifferanse	Opptjent egenkapital	Minoritetsinteresser	Sum Egenkapital
Balanse 31.12.2019	2 100	0	106 712	980 891	228 776	1 318 477
Korrigerig av minoritetsinteresser inngående balanse	0	0	0	-24 158	24 158	0
Balanse 01.01.2020	2 100	0	106 712	956 733	252 934	1 318 477
Aktuarielt tap	0	0	0	91	0	91
Omregningsdifferanse	0	0	-116 612	0	0	-116 612
Avsatt utbytte	0	0	0	-40 000	-1 602	-41 602
Årets resultat	0	0	0	-34 828	-55 892	-90 720
Balanse 31.12.2020	2 100	0	-9 900	881 994	195 440	1 069 635

Det er avdekket feil fordeling i inngående balanse i majoriteten og minoritetens andel av egenkapitalen. Dette er korrigerig i inngående balanse og sammenligningstallene er korrigerig tilsvarende.

Note 19 - Annen kortsiktig gjeld

(NOK 1 000)	2020	2019
Offentlige skatter og avgifter	29 915	30 550
Lønn og feriepenger	35 946	31 671
Påløpne kostnader	60 769	24 516
Gjeld til fellekontrollert selskap	0	1 248
Sum annen kortsiktig gjeld	126 628	87 984

Påløpne kostnader gjelder i hovedsak avsetning for påløpt driftskostnader og verkstedopphold/havari.



This file is sealed with a digital signature.
The seal is a guarantee for the authenticity of the document.

Document ID:
045ABF7565E341FDDB6544B8216B9CA9



Note 20 - Langsiktig gjeld

(NOK 1 000)	Forfall	Balansført verdi	
		2020	2019
Pantelån (NOK)	CIRR lån Mar. 2024	167 109	171 063
Pantelån (NOK)	NIBOR lån Des. 2022	69 009	69 421
Pantelån (NOK)	CIRR lån Sep. 2024	184 115	188 125
Pantelån (NOK)	NIBOR lån Des. 2022	95 313	98 530
Pantelån (NOK)	NIBOR lån Des. 2022	157 142	159 594
Pantelån (NOK)	NIBOR lån Des. 2022	46 986	47 829
Pantelån (NOK)	NIBOR lån Des. 2022	116 934	118 427
Pantelån (NOK)	NIBOR lån Des. 2022	115 156	116 765
Pantelån (NOK)	NIBOR lån Des. 2022	110 415	114 265
Pantelån (USD)	LIBOR lån Des. 2022	522 984	543 162
Pantelån (USD)	LIBOR lån Feb. 2027	311 142	325 170
Pantelån (USD)	LIBOR lån Des. 2022	229 131	247 581
Pantelån (USD)	LIBOR lån Des. 2022	40 972	43 985
Pantelån (USD)	LIBOR lån Des. 2022	122 032	127 398
Pantelån (USD)	LIBOR lån Des. 2022	44 180	47 398
Pantelån (USD)	LIBOR lån Des. 2022	27 031	28 365
Annet lån		1 028	987
Aktiverte etableringskostninger		-9 155	-12 984
Sum rentebærende langsiktig gjeld		2 351 523	2 435 081
Total langsiktig gjeld		2 351 523	2 435 081
Kortsiktig del av langsiktig gjeld		-157 725	-93 761
Sum langsiktig gjeld ekskl. første års avdrag		2 193 804	2 341 326
Lån kortsiktig			
1. års avdrag langsiktig gjeld		157 725	93 756
Påløpte renter		8 871	11 558
Sum		166 596	105 314
Bokført verdi av gjeld i valuta			
NOK		1 054 051	1 098 977
USD		1 297 472	1 336 105
Sum		2 351 523	2 435 081

Avdragsprofil på langsiktig gjeld per 31.12.2020

2021	157 725
2022	1 941 586
2023	93 224
2024	78 849
2025	35 307
Later	52 960
Total repayments	2 359 650

Den 8. januar 2021 utvæde Eidesvik PUT-oppsjonen for sine aksjer i Shearwater GeoServices Holding AS ("Shearwater"), og solgte dermed sine aksjer i Shearwater til CGG SA for totalt mUSD 30 i kontanter. Som følge av oppgjør i form av mUSD 30 i januar 2021 forfaller utsatte avdrag for andre halvdel av 2020 og første halvdel av 2021 i første halvdel av 2021.

Av total langsiktig gjeld er MNOK 2,332.6 sikret mot pant i skip bokført til MNOK 1,922.9

For vurdering av virkelig verdi på langsiktig gjeld se note 3 og 23.

Endring gjeld	Rentekostnad	Rentebærende kortsiktig gjeld	Rentebærende langsiktig gjeld	Sum
01.01.2020		105 314	2 341 326	2 446 639
Nedbetaling gjeld		-52 303	0	-52 303
Betalte renter	-89 171	-11 558	0	-100 729
Konstantstrøm fra finansiering	-89 171	63 861	0	-153 032
Valutakurseffekter		52 303	0	52 303
Kapitaliseringskostnader		0	3 829	3 829
Påløpt ikke-betalt rente		8 871	0	8 871
Andre endringer		112 943	-112 903	40
31.12.2020		215 569	2 232 251	2 447 820



This file is sealed with a digital signature. The seal is a guarantee for the authenticity of the document.

Document ID:
045ABF7565E341FDDB6544B8216B9CA9



Covenants

Hoveddelen av konsernets låte er finansiert ved hjelp av pantelån, hovedsakelig flåtelån. Finansielle covenants tilknyttet lånene knytter seg i sin helhet til underkonsernet Eidesvik Offshore ASA, og er gjengitt under:

- Fri likviditet på TNOK 125.000.
 - Positiv arbeidskapital, justert for 50% av 1. års avdrag på langsiktig gjeld.
 - Minimumsklausuler suspenderes ut 2021, og deretter gjeninnføres på 100% nivå.
 - Begrensninger på investeringer og utbytte.
- I tillegg er det kontrollskifteklausuler knyttet til Eidesvikfamiliene.

Ingen selskaper i Eidesvik Invest konsernet var i brudd med lånebetingelser pr 31.12.2020 eller i løpet av 2020.

Refinansiering (Informasjon under gjelder for Eidesvik Offshore konsernet).

Eidesvik Offshore ASA oppnådde enighet med sine kreditorer om å redusere avdragene på selskapets sikrede lån og å fasilitere en finansiering gjennom 2022. Et vilkår for den finansielle restruktureringen var blant annet at Eidesvik Offshore ASA innhentet minst MNOK 120 i ny egenkapital og at aksjonærlånet på MNOK 30 ble konverterert til aksjer. I tillegg ble det gjennomført en etterfølgende (reparasjons-) emisjon med proveny på MNOK 30. Dette ble gjennomført i 1. kvartal 2018.

Oppsummering av Refinansieringen

Avdrag

- 72,5 % reduksjon i avdrag frem til 30. juni 2021 (sammenlignet med original avdragsprofil)
- Visse forhåndstilbakebetalinger: 75% av provenyet fra salg av omsettelige CGG bonds vil bli benyttet til å redusere sikret gjeld (de gjenværende 25% skal benyttes til avdrag i 2018-2020)
- Cash sweep: Kontantbeholdning som overstiger følgende terskler vil måtte benyttes til nedbetaling:
 - MNOK 490 per årsslutt 2018
 - MNOK 350 per årsslutt 2019
 - MNOK 245 per 30. juni 2021 og 30. juni 2022

Rentebetingelser

- Det gjøres ingen endringer i rentebetingelsene

Finansielle covenants

- Fri likviditet på minst MNOK 125
- Positiv arbeidskapital (omløpsmidler minus summen av kortsiktig gjeld inkludert 50 % av den kortsiktige delen av langsiktig gjeld, unntatt ballongforfall)
- Loan to value:
 - Opphevet frem til og med 2021
 - Deretter (2022) maksimum 100 % per skip

Andre covenants

- Kontrollskifte: Hvis Eidesvik Invest AS eller Eidesvik familiene kontrollerer mindre enn 33,4 % av aksjene og stemmene i Selskapet, eller
- noen andre enn Eidesvik Invest AS oppnår negativ kontroll i selskapet

Konsekvenser av restruktureringen

Den nye avdragsplanen og styrkede likviditetsposisjonen er tilpasset noen år med svake markeder, og de nye finansielle covenants er innrettet for å gi lav risiko for brudd med disse de neste årene også ved en svak markedsutvikling.

I lys av det nylige fallet i oljepris og Covid-19-epidemien, og virkningen disse hendelsene har hatt på konsernets nåværende virksomhet og utsikter, har konsernet satt i gang skritt mot bankene for å forbedre likviditetsposisjonen. For mer informasjon, se note 27.



This file is sealed with a digital signature.
The seal is a guarantee for the authenticity
of the document.

Document ID:
045ABF7565E341FDDB6544B8216B9CA9



Note 21 - Andre aksjer

(NOK 1 000)

Konsernet har følgende investeringer i andre selskaper:

Enhet	Land	Industri	Eier/ stemmeandel	Bokført verdi 31.12.20	Bokført verdi 31.12.19
Norsea Group AS	Norge	Olje	11,9 %	164 907	164 907
Simsea Holding AS	Norge	Undervisning	10,4 %	0	0
Bleivik Eiendom AS	Norge	Eiendom	22,6 %	655	655
Eidesvik Ghana Ltd.	Ghana	Shipping	49,0 %	1 065	1 065
Energy Venture Ltd	Guernsey	Investeringsfond	< 1 %	4 759	9 796
Andre aksjer og andeler hvor eierandel utgjør mindre en 10%				1 247	1 204
Totalt				172 633	177 627

Simsea er et simulatorcenter for trening av nautisk personell. Bleivik Eiendom AS driver utleie av eiendom til selskap som driver sikkerhetstrening av maritimt personell. Simsea Holding AS er nedskrevet til kr. 0 grunnet at datterselskapet Simsea AS gikk konkurs vinteren 2017. Eidesvik Ghana Ltd er nedskrevet til andel bokført EK.

Investeringene er vurdert etter egenkapitalmetoden.

Andre aksjeinvesteringer

Entity	Country	Industry	Ownership/voting share	Book value 31.12.2020	Book value 31.12.2019
Shearwater GeoService Holding AS (*)	Norway	Shipping	3,75 %	255 978	0

(*) Eidesvik og CGG Marine Resources Norge AS og CGG S.A. ("CGG") inngikk 4. juni 2019 en avtale om transaksjon hvor CGG skulle overta Eidesvik's 50% eierandel i Global Seismic Shipping AS ("GSS"). Salget av GSS til Shearwater GeoServices Holding AS ("Shearwater") ble gjennomført 8. januar 2020 og Eidesvik mottok aksjer i Shearwater som oppgjør. Ved mottak av aksjeandel på 3,75% av aksjene i Shearwater anses 50% eierandelen i GSS som realisert. Aksjene i Shearwater er derfor klassifisert som finansielle investeringer i balansen pr 31.12.2020. Selskapet utøvde sin salgsoption på aksjene i Shearwater den 8. januar 2021. Det vises til note 28.

Note 22 - Leieavtaler

(NOK 1 000)

Konsernet som leietaker – finansielle leieavtaler

Konsernet har for tiden ingen finansielle leieavtaler.

Konsernet som leietaker – operasjonelle leieavtaler

Selskapet hadde ikke innleie av skip i 2019 eller 2020.

Andre leieavtaler	Type	Årlig leie	Start	Leieperiode
Langevåg Bygdatun	Kontor	33	01.06.2017	5 år
Biler		33		36 mnd

Leieavtale på kontor reguleres ihht. Konsumprisindeksen

Leie på biler er basert på renteutvikling og bruk utover avtale. Disse inngås normalt for 36 mnd og fornyes løpende med nye biler basert på det til en hver tid gjeldende behov.

Fremtidig minimumsleie knyttet til ikke kansellerbare leieavtaler forfaller som følger:

Neste 1 år	33
2 til 5 år	0
Etter 5 år	0
Fremtidig minimumsleie	33

Konsernet som utleier

Konsernets hovedvirksomhet er å drive utleie av offshore skipstønasje. Se oversikt per 24.04.2021 under.

Skip, konsoliderte	Kontraktstype	Kunde	Kontraktstidspunkt fast	Kontraktstidspunkt, motparts opsjon
Viking Lady	Tidscerteparti	Aker BP	Desember 2021	
Viking Queen	Tidscerteparti	Equinor	Januar 2022	Desember 2022
Viking Athene	Solgt			
Viking Avant	Tidscerteparti	Equinor	Desember 2022	
Viking Energy	Tidscerteparti	Equinor	April 2025	
Viking Prince	Tidscerteparti	Aker BP	August 2021	
Viking Princess	Tidscerteparti	Wintershall	Januar 2022	Januar 2026
Aceryg Viking	Tidscerteparti	Siemens Gamesa	Januar 2027	
Subsea Viking	Tidscerteparti	Seabed Geosolutions	September 2021	
Viking Neptun *	Tidscerteparti	Havfram	Oktober 2021	November 2021
Viking Vanquish	Opplag			
Viking Vision	Opplag			
Veritas Viking	Bareboat	Seabird	Oktober 2021	



This file is sealed with a digital signature. The seal is a guarantee for the authenticity of the document.

Document ID:
045ABF7565E341FDDB6544B8216B9CA9



Vantage	Opplag			Kontraktutløp, motparts opsjon
Skip i felleskontrollert virksomhet	Kontraktstype	Kunde	Kontraktutløp fast	
Seven Viking	Tidscerteparti	Subsea 7	Januar 2025	Desember 2026

Fremtidig minimumsleie per 24. april 2021 for konsoliderte skip knyttet til ikke kansellerbare utleieavtaler forfaller som følger:

Neste 1 år	472 000
1 til 5 år	678 000
Etter 5 år	79 000
Fremtidig minimumsleie	1 229 000

Konsernet har operasjonell leieavtale på sine skip som representerer inntekter. Leiekontraktene har en periode på mellom 4 og 73 måneder. Ettersom utbetalinger fra leietaker til konsernet bestemmes ut fra den faste dagsprisen som er avtalt i kontrakten, varierer ingen deler av betalingene annet enn med tidens løp.

Note 23 - Finansielle instrumenter

(NOK 1 000)

Balansførte finansielle eiendeler og forpliktelser

Balansført verdi samsvarer med virkelig verdi foruten for lån, for omtalt av virkelig verdi lån se under avsnitt "Renter" lenger ned i note.

	2020	2019
Eiendeler		
Markedsbaserte aksjer, handelsformål	131 125	135 932
Kundefordringer (Note 14)	121 442	164 203
Finansielle eiendeler (Note 21)	255 978	0
Valutaderivater	25 284	1 262
Kontanter og kontantekvivalenter (Note 16)	516 937	500 862
Sum	1 050 766	802 258
Forpliktelser		
Valutaderivater	0	0
Rentederivater	13 425	12 211
Lån (Note 20)	2 447 820	2 371 108
Sum	2 461 245	2 383 319

Valuta

Konsernet har inngått valutaderivater som et ledd i styringen av konsernets valutaeksponering. Betingelsene i kontraktene er som følger:

Pr 31.12.20	Solgt valuta	Beløp	Forfallsår	Valutakurs (snitt)	Virkelig verdi (MTM)
Valutaderivater					
Valutaterminer for salg av løpende kontantstrøm	EUR	9 165	2021-2022	10,7408	-1 183
Valutaterminer for salg av løpende kontantstrøm	USD	3000	2021	9,4264	2037
Valutaterminer for salg av løpende kontantstrøm	GBP	25 000	2021	12,0823	24 430
		37 165			25 284

Pr 31.12.19	Solgt valuta	Beløp	Forfallsår	Valutakurs (snitt)	Virkelig verdi (MTM)
Valutaderivater					
Valutaterminer for salg av løpende kontantstrøm	EUR	10 960	2021	10,7408	621
Valutaterminer for salg av løpende kontantstrøm	USD	3 700	2020	9,4264	-658
Valutaterminer for salg av løpende kontantstrøm	GBP	5 665	2021	12,0823	1 299
		20 325			1 262

Alle valutaterminkontrakter regnskapsføres til virkelig verdi.



This file is sealed with a digital signature. The seal is a guarantee for the authenticity of the document.

Document ID:
045ABF7565E341FDDB6544B8216B9CA9



Renter

Konsernet har følgende fastrenteavtaler:

Pr. 31.12.2020

Type	Valuta	Cap/Swap	Forfall	NOK hovedstol	Virkelig verdi (eks. påløpt rente)	Årlig nedtrapping før forfall (snitt)
Fastrentelån	NOK	3,36 %	27.03.2024	167 109		28 750
Fastrentelån	NOK	3,41 %	13.09.2024	184 115		29 166
Swap	USD	2,92 %	23.12.2021	0	-5 959	Ingen
Swap	USD	2,36 %	21.11.2022	0	-7 466	Ingen
Swap	USD	2,27 %	12.12.2022	0	0	Ingen
Cap	NOK		01.07.2025	150 000		Ingen
Cap	NOK		15.07.2025	150 000		Ingen
Cap	USD		01.07.2025	0		Ingen
Cap	USD		15.07.2025	0		Ingen
Usikret				1 708 426		
Sum gjeld sikret og usikret				2 359 650		-13 425

Pr. 31.12.2020

Type	Valuta	Cap/Swap	Forfall	NOK hovedstol	Virkelig verdi (eks. påløpt rente)	Årlig nedtrapping før forfall (snitt)
Fastrentelån	NOK	3,36 %	27.03.2024	171 063		28 750
Fastrentelån	NOK	3,41 %	13.09.2024	188 125		29 166
Swap	USD	2,92 %	23.12.2021	223 898	-5 588	Ingen
Swap	USD	2,36 %	21.11.2022	175 606	-3 704	Ingen
Swap	USD	2,27 %	12.12.2022	175 606	-2 919	Ingen
Usikret				1 512 780		
Sum gjeld sikret og usikret				2 447 077		-12 211

Pr. 31.12.2020 hadde 69 % (38 %) av konsernets lån fast rente eller swap/cap.

Konsernet har to fastrentelån i NOK med 12 års løpetid opprinnelig (CIRR) som føres til amortisert kost i balansen. Dersom disse lånene skulle blitt refinansiert i dag med ny margin og pengemarkedsrente og opprettholdt samme nedbetalingsprofil ville nåverdien av differansen mellom de nåværende rentebetalingene og refinansierte rentebetalingene vært ca. MNOK 15,8 (nivå 2, se note 3). Skulle disse lånene blitt ført til virkelig verdi ville de blitt rapportert tilsvarende høyere.

Se note 20 for informasjon om langsiktige lån.

Andre noteopplysninger

Ingen finansielle eiendeler har blitt reklassifisert på en slik måte at verdsettelsesmetode har blitt endret fra amortisert kost til virkelig verdi eller motsatt.

For vurdering av virkelig verdi (MTM) se note 3.



This file is sealed with a digital signature.
The seal is a guarantee for the authenticity
of the document.

Document ID:
045ABF7565E341FDDB6544B8216B9CA9



Note 24 - Transaksjoner med nærstående parter

(NOK 1 000)

Konsernet har noen transaksjoner overfor nærstående parter, dette gjelder utleie av mannskap, management tjenester for skipsdrift, forretnings- og regnskapstjenester samt leie av kontorlokaler. Alle transaksjoner basert på armlengdesprinsipp.

	2020	2019
Salg av mannskap og managementtjenester til Viking Dynamic AS	0	76
Utleie av skip til Maritime Logistic Services AS	0	-1 519
Leie av kontor til Bømmelfjord AS	488	840
Leie av kontorer til Evik AS	586	784
Leie av leilighet av Evik AS	-48	59
Leie andre tjenester fra Bømmelfjord AS	-99	17
Salg av regnskapsføringstjeneste Bømmelfjord AS	255	262
Salg av regnskapsføringstjeneste Evik AS	260	243
Viderefakturering av programvare/datautstyr til Bømmelfjord AS	0	103
Salg av mannskap og managementtjenester til Eidesvik Seven Chartering AS	70 791	69 891
Salg av managementtjenester til Eidesvik Seven AS	1 546	108
Salg av managementtjenester til Oceanic Seismic Vessels AS*	6 360	319
Salg av mannskap og kontortjenester til CGG Eidesvik Ship Management AS*	0	14 484
Salg av mannskap og kontortjenester til CGG Eidesvik Crewing I AS*	0	83
Salg av managementtjenester til Geo Vessels AS*	9 695	6 051
Salg av managementtjenester til Global Seismic Vessels AS	86	227

* Disse selskapene ble solgt 8. januar 2020, ref. note 7 og 21.

Balansen inkluderer følgende beløp som følge av transaksjoner med nærstående parter:

	2020	2019
Kundefordringer	12 273	19 617
Langsiktige fordringer	93 826	103 533
Leverandørgjeld	-433	-806
Sum	105 666	122 345

Aksjer eiet/kontrollert av styremedlemmer/ ledende ansatte:

Styremedlemmene Borgny Eidesvik, Marianne Eidesvik og Lauritz Eidesvik eier henholdsvis Bømmelfjord Holding AS, Mohana AS og Bømelhuk AS, som eier 20 % hver av Bømmelfjord AS som igjen eier 55 % av Eidesvik Invest AS. Resterende 45 % eies av styremedlem Lars Eidesvik, via 100% eie i Evik Holding AS som igjen eier 100 % av Evik AS.

Konsernet Eidesvik Offshore ASA inngår som datter i Eidesvik Invest AS som igjen er datter i det ultimate morselskapet Bømmelfjord AS.

Godtgjørelse til ledende ansatte og styret:

2020	Lønn	Styrehonorar	Andre godtgjørelse
Adm. direktør	1 359		105
Øvrige styremedlem	887	610	186
Sum 2020	2 246	610	292

2019	Lønn	Styrehonorar	Andre godtgjørelse
Adm. direktør	1 309		52
Øvrige styremedlem	776	590	119
Sum 2019	2 085	590	171

Note 25 - Forpliktelse og uforutsette omstendigheter

Det er inngått en rammeavtale med Reach Subsea AS på leie av ROV tjenester på skipet Viking Neptun. Avtalen bresterende forpliktelse iht avtalen er på MNOK 7,3 i 2021.

Note 26 - Valutakurser

	Gjennomsnittlig valutakurs 2020	Valutakurs 31.12.2020	Gjennomsnittlig valutakurs 2019	Valutakurs 31.12.2019
Euro	10,7408	10,5053	9,8527	9,8638
Britiske Pund	12,0823	11,66	11,2307	11,594
US Dollar	9,4264	8,5375	8,804	8,780

Valutakurser er hentet fra Norges Bank sin nettside.



This file is sealed with a digital signature. The seal is a guarantee for the authenticity of the document.

Document ID:
045ABF7565E341FDDB6544B8216B9CA9



Note 27 - Pensjoner og andre langsiktige ansatteytelser

Konsernet er pliktig til å ha tjenestepensjonsordning etter lov om obligatorisk tjenestepensjon. Konsernets pensjonsordninger tilfredstiller kravene i denne lov.

Ytelsespensjon

Ytelsesordningen ble for de fleste landansatte avviklet i desember 2015. Denne ble erstattet med en innskuddsordning med virkning fra 31.12.15.

Ytelsesordningen ble for sjøansatte avviklet januar 2021. Denne ble erstattet med en innskuddsordning med virkning fra 31.12.20.

Estimert innbetaling i ytelsesordningen i 2021 er TNOK 273.

Forpliktelsen er beregnet ved bruk av lineær oppptjening. Estimataavvik som følge av endringer i aktuariemessige forutsetninger innregnes i andre inntekter og kostnader i den perioden de oppstår.

Konsernet eies med 55% av Bømmelfjord AS og 45% av Evik AS. Disse selskapene eies igjen av styrets medlem Lars Eidesvik (Evik AS) og Borgny Eidesvik (Bømmelfjord Holding AS) som eier 20% (60% stemmeandel) av Bømmelfjord AS.

Balansført forpliktelse er fastsatt som følger:

(NOK 1 000)	2020	2019
Nåverdi av opptjent pensjonsforpliktelse for ytelsesplaner i fondsbaserte ordninger	3 256	100 392
Virkelig verdi på pensjonsmidler	-3 020	-93 558
Netto balansført pensjonsforpliktelse/(-midler) 31.12	236	6 833

Endringene i den ytelsesbaserte pensjonsforpliktelsen i løpet av året:

	2020	2019
Pensjonsforpliktelse 1. januar	100 391	101 581
Nåverdien av årets pensjonsopptjening	230	7 072
Rentekostnad	363	2 581
Overtagelse/ oppkjøp/ flytting av medlemmer/ nye avtaler	-97 530	0
Arbeidsgiveravg. av bidrag fra arb.giver	-12	-1 530
Aktuarielle tap/(gevinster)	0	-2 702
Utbetalte ytelser	-187	-6 612
Pensjonsforpliktelse 31.12	3 257	100 390

Endring i pensjonsmidlenes virkelige verdi:

	2020	2019
Pensjonsmidler 1. januar	93 558	88 934
Forventet avkastning på pensjonsmidler	44	2 046
Administrasjonskostnader	0	0
Overtagelse/ oppkjøp/ flytting av medlemmer/ nye avtaler	-90 570	0
Aktuarielle (gevinster)/tap	-96	-1 660
Arbeidsgiveravg. av bidrag fra arb.giver	-12	-1 530
Bidrag fra arbeidsgiver	95	12 381
Utbetalte ytelser	0	-6 612
Pensjonsmidler 31.12	3 020	93 558

Den samlede kostnaden innregnet i resultatet:

	2020	2019
Kostnad ved inneværende periodes pensjonsopptjening	6 163	6 041
Netto planendringer, avkortning, oppgjør	-6 960	0
Rentekostnad	142	157
Forventet avkastning på pensjonsmidler	290	151
Administrasjonskostnader	28	362
Arbeidsgiveravgift av pensjonskostnader	889	874
Endring i servicekostnad inkludert rente og arbeidsgiveravgift	-6 964	0
Sum, inkl. i lønnskostnad (note 11)	-6 411	7 586

Oppståtte estimataavvik som følge endringer i aktuariemessige forutsetninger innregnet i andre inntekter og kostnader.

	2020	2019
Endringer i diskonteringsraten	330	1 609
Endringer i andre økonomiske forutsetninger DBO	37	-1 251
Endringer i dødlighetstabell		
Endringer i annet DBO	-517	-4 310
Endringer i annet - pensjonsmidler	18	2 364
Fonds og rentegarantier	41	547
Estimataavvik tap / (gevinst)	-91	-1 042



This file is sealed with a digital signature.
The seal is a guarantee for the authenticity
of the document.

Document ID:
045ABF7565E341FDDB6544B8216B9CA9



Pensjonsmidlene er gjennom eksterne forsikringselskaper plassert i ulike investeringer. De administrerer alle transaksjoner vedrørende pensjonsordningene. Fordelingen på investeringskategorier:

	2020	2019
Aksjer	7 %	13 %
Obligasjoner	51 %	45 %
Eiendom	14 %	11 %
Pengemarked	11 %	17 %
Annet	17 %	14 %

Ved beregning av pensjonskostnad og netto pensjonsforpliktelse er følgende forutsetninger lagt til grunn:

	2020	2019
Diskonteringsrente	1,70 %	2,30 %
Avkastning på pensjonsmidler	1,70 %	2,30 %
Lønnsvekst	2,25 %	2,25 %
Pensjonsregulering	0,00 %	0,50 %
G-regulering	2,00 %	2,00 %

Diskonteringsrenten er satt med basis i rente på obligasjoner med fortrinnsrett (OMF) hvorpå denne tidligere ble satt med basis i statsobligasjonsrente.

Som forutsetninger for dødelighet er det benyttet dødelighetstæriff K2013 BE.

Sensitivitet i beregningen av pensjonsforpliktelsen ved endring i forutsetningene:

Tabellen nedenfor viser estimat for potensielle effekter ved en endring i visse forutsetninger for ytelsesbaserte pensjonsplaner i Norge.

Endring i beløp	Diskonteringsrente	Årlig lønnsvekst		
	1,00 %	-1,00 %	1,00 %	-1,00 %
Totalt				
Pensjonsforpliktelse PBO	2 778	3 839	3 256	3 256
Periodens pensjonskostnad SCC	211	275	240	240
Aktive				
Pensjonsforpliktelse PBO	2 778	3 839	3 256	3 256
Periodens pensjonskostnad SCC	211	275	240	240
Pensjonister				
Pensjonsforpliktelse PBO	-	-	-	-

Risikovurdering

Gjennom ytelsesbaserte ordninger er konsernet påvirket av en rekke risikoer som følge av usikkerhet i forutsetninger og fremtidig utvikling.

De mest sentrale risikoene er beskrevet her:

Forventet levetid

Konsernet har påtatt seg en forpliktelse til å utbetale pensjon for de ansatte livet ut. Således vil en økning i forventet levealder blant medlemsmassen medføre en økt forpliktelse for selskapet.

Avkastningsrisiko

Konsernet blir påvirket ved en reduksjon i faktisk avkastning på pensjonsmidlene, som vil medføre økt forpliktelse for selskapet, da avkastning på midlene ikke er tilstrekkelig for å innfri forpliktelsen.

Inflasjon- og lønnsvekstrisiko

Konsernets pensjonsforpliktelse har risiko knyttet til både inflasjon og lønnsutvikling, selv om lønnsutvikling er nært knyttet til inflasjonen. Høyere inflasjon og lønnsutvikling enn hva som er lagt til grunn i pensjonsberegningene, medfører økt forpliktelse for konsernet.



This file is sealed with a digital signature.
The seal is a guarantee for the authenticity of the document.

Document ID:
045ABF7565E341FDDB6544B8216B9CA9



Note 28 - Hendelser etter balansedagen

Shearwater salgsopsjon

I januar 2021 har Eidesvik utøvd sin salgsopsjon på MUSD 30 for sine aksjer i Shearwater. Som et resultat av oppgjøret har utsatte avdrag for andre halvår 2020 og første halvår 2021 kommet til forfall første halvår 2021.

Finansiering

Eidesvik Offshore ASA er i forhandlinger med sine långivere hvor målet er å oppnå lettelser i lånebetingelsene gjeldende fra 01.07.2021. Selv om det ennå er for tidlig å si noe om det endelige utfallet av disse forhandlingene, er styret optimistisk på at partene vil komme til enighet før utløpet av 2. kvartal 2021, og dermed styrke vurderingene som er gjort i forhold til forutsetningene for fortsatt drift som er gjort for underkonsernet Eidesvik Offshore ASA.

Nye kontrakter

Eidesvik ble tildert en kontrakt med Siemens Gamesa Renewable Energy GmbH & Co. KG for Acergy Viking. Kontrakten starter i direkte viderføring av den eksisterende avtalen og forlenger den faste perioden frem til utgangen av januar 2027.

Eidevik ble tildet en kontrakt med Aker BP ASA for Viking Prince under rammeavtalen mellom partene. Kontrakten er på opp til 120 dager, med oppstart april 2021.

Eidevik ble tildet en kontrakt med Seabed Geosolutions for Subsea Viking under rammeavtalen mellom partene. Kontrakten starter i direkte viderføring av den eksisterende avtalen med en fast periode på 4 måneder og opsjoner på forlengelse.

Eidesvik ble tildert en ny kontrakt med Equinor Energy AS for Viking Queen. Kontrakten starter i direkte viderføring av den eksisterende avtalen med Equinor. Oppstart er april 2021 og den faste perioden er på ti måneder, med opsjon på ytterligere forlengelse.

Salg av Viking Athene i april 2021, hvor skipet går ut av supply-markedet i Nordsjøen.

Eidesvik har inngått en bare-boat avtale for seismikk-skipet Veritas Viking, gjeldende fra juni 2021.

Note 29 Fortsatt drift

Som det fremgår i note 28 er Eidesvik Offshore ASA i forhandlinger med sine långivere. Eventuelle negative utfall i Eidesvik Offshore ASA vil påvirke driften til Eidesvik Invest, men styret i Eidesvik Invest er av den oppfatning at dette ikke vil medføre usikkerhet om fortsatt drift for Eidesvik Invest. Styret begrunner dette med morselskapets finansielle situasjon, hvor aksjene i Eidesvik Offshore ASA er bokført med kostpris på ca MNOK 94 mens selskapets bokførte egenkapital er på ca. MNOK 394. Av konsernets totale eiendeler og gjeld på MNOK 3.689 (eiendeler) MNOK 2.619 (gjeld) per 31.12.20 utgjør konsoliderte eiendeler og gjeld fra Eidesvik Offshore ASA - konsernet MNOK 3.042 (eiendeler) og MNOK 2.558 (gjeld). Av konsernets totale inntekter på MNOK 607 for 2020 utgjør konsoliderte inntekter fra Eidesvik Offshore ASA - konsernet MNOK 531. Eidesvik Invest har ikke inngått avtaler om lån eller annen sikkerhetsstillelse for Eidesvik Offshore ASA. Styret har vurdert ovennevnte forhold og er av oppfatning at tapspotensialet i morselskapet begrenser seg til aksjeinvesteringen i Eidesvik Offshore ASA og at det ikke foreligger risiko for fortsatt drift for morselskapet og Eidesvik Invest - konsernet.



This file is sealed with a digital signature.
The seal is a guarantee for the authenticity
of the document.

Document ID:
045ABF7565E341FDDBB6544B8216B9CA9



List of Signatures Page 1/1

Eidesvik Invest AS Selskapsregnskap 2020.pdf

Name	Method	Signed at
Eidesvik, Lauritz	BANKID_MOBILE	2021-06-24 22:42 GMT+02
Jansen, Signe Lund	BANKID	2021-06-24 22:32 GMT+02
Eidesvik, Kjetil	BANKID_MOBILE	2021-06-24 22:18 GMT+02
Eidesvik, Lars	BANKID_MOBILE	2021-06-24 16:35 GMT+02
Øverland, Edvard Lone	BANKID_MOBILE	2021-06-24 16:29 GMT+02
Eidesvik, Britt Jorunn	BANKID_MOBILE	2021-06-24 22:55 GMT+02
Eidesvik, Borgny	BANKID_MOBILE	2021-06-24 22:54 GMT+02
Eidesvik, Marianne	BANKID_MOBILE	2021-06-24 22:49 GMT+02



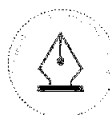
This file is sealed with a digital signature. The seal is a guarantee for the authenticity of the document.
External reference: 5C53629FD9734381B18A89B312F5A50E



Årsregnskap 2020 Eidesvik Invest AS

**Resultatregnskap
Balanse
Noter til regnskapet**

Org.nr.: 924 696 850



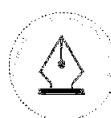
This file is sealed with a digital signature.
The seal is a guarantee for the authenticity
of the document.

Document ID:
5C53629FD9734381B18A89B312F5A50E



Resultatregnskap Eidesvik Invest AS

Driftsinntekter og driftskostnader	Note	2020
Salgsinntekt	10	1 385 754
Sum driftsinntekter		1 385 754
Lønnskostnad	4	1 766 264
Annen driftskostnad	4	2 577 354
Sum driftskostnader		4 343 617
Driftsresultat		-2 957 863
Finansinntekter og finanskostnader		
Inntekt på investering i datterselskap		20 517 194
Annen renteinntekt		985 642
Annen finansinntekt		4 471 172
Verdiøkning markedsbaserte omløpsmidler	9	10 171 688
Verdireduksjon markedsbaserte omløpsmidler	9	604 000
Nedskrivning av andre finansielle anleggsmidler	8	3 698 158
Annen finanskostnad	13	240 631
Resultat av finansposter		31 602 906
Ordinært resultat før skattekostnad		28 645 043
Skattekostnad på ordinært resultat	7	-281 938
Ordinært resultat		28 926 981
Årsresultat	6	28 926 981
Overføringer		
Avsatt til utbytte		40 000 000
Overført fra annen egenkapital		-11 073 019
Sum overføringer	6	28 926 981



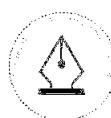
This file is sealed with a digital signature.
The seal is a guarantee for the authenticity
of the document.

Document ID:
5C53629FD9734381B18A89B312F5A50E



Balanse Eidesvik Invest AS

Eiendeler	Note	2020
Anleggsmidler		
Immaterielle eiendeler		
Utsatt skattefordel	7	624 209
Sum immaterielle eiendeler		624 209
Varige driftsmidler		
Driftsløsøre, inventar o.a. utstyr	3	74 230
Sum varige driftsmidler		74 230
Finansielle anleggsmidler		
Investeringer i datterselskap	8	200 085 336
Investeringer i tilknyttet selskap	8	5 536 118
Lån til tilknyttet selskap og felles kontrollert virksomhet	11, 12	16 000 001
Investeringer i aksjer og andeler		5 020 927
Andre langsiktige fordringer		569 785
Sum finansielle anleggsmidler		227 212 167
Sum anleggsmidler		227 910 606
Omløpsmidler		
Fordringer		
Kundefordringer	11	544 095
Andre kortsiktige fordringer		135 182
Konsernfordringer	11	23 854 946
Sum fordringer		24 534 223
Investeringer		
Markedsbaserte aksjer og aksjefond	9	89 348 984
Andre markedsbaserte finansielle omløpsmidler	9	24 623 218
Sum investeringer		113 972 202
Bankinnskudd, kontanter o.l.	5	69 969 597
Sum omløpsmidler		208 476 023
Sum eiendeler		436 386 629



This file is sealed with a digital signature.
The seal is a guarantee for the authenticity
of the document.

Document ID:
5C53629FD9734381B18A89B312F5A50E



Balanse Eidesvik Invest AS

Egenkapital og gjeld	Note	2020
Egenkapital		
Innskutt egenkapital		
Aksjekapital	2, 6	2 100 000
Sum innskutt egenkapital		2 100 000
Opptjent egenkapital		
Annen egenkapital	6	391 852 961
Sum opptjent egenkapital		391 852 961
Sum egenkapital		393 952 961
Gjeld		
Kortsiktig gjeld		
Leverandørgjeld	11	1 472 834
Skyldig offentlige avgifter		287 118
Utbytte	11	40 000 000
Konserngjeld		30 222
Annen kortsiktig gjeld	11	643 494
Sum kortsiktig gjeld		42 433 669
Sum gjeld		42 433 669
Sum egenkapital og gjeld		436 386 629

24.06.2021
Styret i Eidesvik Invest AS

Edvard Lone Øverland
styreleder

Kjetil Eidesvik
nestleder

Lars Eidesvik
styremedlem

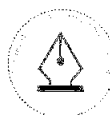
Borgny Eidesvik
styremedlem

Britt Jorunn Eidesvik
styremedlem

Lauritz Eidesvik
styremedlem

Marianne Eidesvik
styremedlem

Vidar Eidesvik



This file is sealed with a digital signature.
The seal is a guarantee for the authenticity
of the document.

Document ID:
5C53629FD9734381B18A89B312F5A50E



Eidesvik Invest AS

Kontantstrømanalyse

(NRS - Indirekte modell)

	Årets tall
Kontantstrømmer fra operasjonelle aktiviteter	
Resultat før skattekostnad	28 645
- Periodens betalte skatter	0
+/- Endring i kundefordringer	-542
+/- Endring i leverandørgjeld	1 201
+/- Forskjell mellom kostn.ført pensj. og inn-/utbet. i pensj.ordn.	0
+/- Effekt av valutakursendringer	0
+/- Poster klassifisert som invest.-/finans. aktiviteter	-27 637
+/- Endring i andre tidsavgrensingsposter	-282
= Netto kontantstrøm fra operasjonelle aktiviteter	1 385
Kontantstrømmer fra investeringsaktiviteter	
+ Innbetalinger ved salg av varige driftsmidler	0
- Utbetalinger ved kjøp av varige driftsmidler	0
+ Innbetalinger ved salg av aksjer og andeler	0
- Utbetalinger ved kjøp av aksjer og andeler	-1 000
+ Innbetalinger ved salg av andre investeringer	0
- Utbetalinger ved kjøp av andre investeringer	0
= Netto kontantstrøm fra investeringsaktiviteter	-1 000
Kontantstrømmer fra finansieringsaktiviteter	
+ Innbetalinger ved opptak av ny langsiktig gjeld	0
+ Innbetalinger ved opptak av ny kortsiktig gjeld	0
- Utbetalinger ved nedbetaling av langsiktig gjeld	0
- Utbetalinger ved nedbetaling av kortsiktig gjeld	0
+/- Netto endring i kassekreditt	0
+ Innbetaling av egenkapital	71 254
- Tilbakebetaling av egenkapital	0
- Utbetaling av utbytte	-30 000
+ Innbetaling av aksjonærbidrag	0
+ Innbetaling av utbytte og konsernbidrag	28 331
- Utbetaling av konsernbidrag	0
= Netto kontantstrøm fra finansieringsaktiviteter	69 585
+/- Effekt av valutakursendringer på kontanter og kontantekvivalenter	0
= Netto endring i kontanter og kontantekvivalenter	69 970
+ Beholdning av kontanter og kontantekvivalenter ved periodens begynnelse	0
= Beholdning av kontanter og kontantekvivalenter ved periodens slutt	69 970



This file is sealed with a digital signature.
The seal is a guarantee for the authenticity
of the document.

Document ID:
5C53629FD9734381B18A89B312F5A50E

Regnskapsprinsipper

Årsregnskapet er satt opp i samsvar med regnskapslovens bestemmelser og god regnskapsskikk.

Konsernregnskapet kan fås ved henvendelse til hovedkontoret, Vestvikvegen 1, 5443 BØMLO. Eidesvik Invest AS er nystiftet i 2020 etter en omorganisering. Det gamle Eidesvik Invest AS heter i dag Klubben Eiendom AS.

Valuta

Transaksjoner i utenlandsk valuta omregnes til kursen på transaksjonstidspunktet. Pengeposter i utenlandsk valuta omregnes til norske kroner ved å benytte balansedagens kurs. Ikke-pengeposter som måles til historisk kurs uttrykt i utenlandsk valuta, omregnes til norske kroner ved å benytte valutakursen på transaksjonstidspunktet. Ikke-pengeposter som måles til virkelig verdi uttrykt i utenlandsk valuta, omregnes til valutakursen fastsatt på måletidspunktet. Valutakursendringer resultatføres løpende i regnskapsperioden under andre finansposter.

Inntekter

Inntektsføring ved salg av varer skjer på leveringstidspunktet. Tjenester inntektsføres etter hvert som de leveres. Inntekter fra salg av tjenester og langsiktige tilvirkingsprosjekter (anleggskontrakter) resultatføres i takt med prosjektets fullføringsgrad, når utfallet av transaksjonen kan estimeres på en pålitelig måte. Når transaksjonens utfall ikke kan estimeres pålitelig, vil kun inntekter tilsvarende påløpte prosjektkostnader inntektsføres. I den perioden det blir identifisert at et prosjekt vil gi et negativt resultat, vil det estimerte tapet på kontrakten bli resultatført i sin helhet.

Skatt

Skattekostnaden i resultatregnskapet omfatter både periodens betalbare skatt og endring i utsatt skatt. Utsatt skatt er beregnet med 22 % på grunnlag av de midlertidige forskjeller som eksisterer mellom regnskapsmessige og skattemessige verdier, samt ligningsmessig underskudd til fremføring ved utgangen av regnskapsåret. Skatteøkende og skattereduserende midlertidige forskjeller som reverserer eller kan reverseres i samme periode er utlignet og nettoført. Netto utsatt skattefordel balanseføres i den grad det er sannsynlig at denne kan bli utnyttet.

Klassifisering og vurdering av anleggsmidler

Anleggsmidler omfatter eiendeler bestemt til varig eie og bruk. Anleggsmidler er vurdert til anskaffelseskost, fratrukket avskrivninger og nedskrivninger. Langsiktig gjeld balanseføres til nominelt beløp på transaksjonstidspunktet.

Varige driftsmidler balanseføres og avskrives over driftsmidlets økonomiske levetid. Vesentlige driftsmidler som består av flere betydelige komponenter med ulik levetid er dekomponert med ulik avskrivningstid for de ulike komponentene. Direkte vedlikehold av driftsmidler kostnadsføres løpende under driftskostnader, mens påkostninger eller forbedringer tillegges driftsmidlets kostpris og avskrives i takt med driftsmidlet. Varige driftsmidler nedskrives til gjenvinnbart beløp ved verdifall som forventes ikke å være forbigående. Gjenvinnbart beløp er det høyeste av netto salgsverdi og verdi i bruk. Verdi i bruk er nåverdi av fremtidige kontantstrømmer knyttet til eiendelen. Nedskrivningen reverseres når grunnlaget for nedskrivningen ikke lenger er til stede.

Klassifisering og vurdering av omløpsmidler

Omløpsmidler og kortsiktig gjeld omfatter normalt poster som forfaller til betaling innen ett år etter balansedagen, samt poster som knytter seg til varekretsløpet. Omløpsmidler vurderes til laveste verdi av anskaffelseskost og virkelig verdi. Kortsiktig gjeld balanseføres til nominelt beløp på transaksjonstidspunktet.



This file is sealed with a digital signature.
The seal is a guarantee for the authenticity
of the document.

Document ID:
5C53629FD9734381B18A89B312F5A50E



Datterselskap og tilknyttet selskap

Datterselskap og tilknyttede selskaper vurderes etter kostmetoden i selskapsregnskapet. Investeringen er vurdert til anskaffelseskost for aksjene med mindre nedskrivning har vært nødvendig. Det er foretatt nedskrivning til virkelig verdi når verdifall skyldes årsaker som ikke kan forventes å være forbigående og det må anses nødvendig etter god regnskapsskikk. Nedskrivninger er reversert når grunnlaget for nedskrivning ikke lenger er til stede.

Utbytte, konsernbidrag og andre utdelinger fra datterselskap er inntektsført samme år som det er avsatt i givers regnskap. Overstiger utbytte / konsernbidraget andelen av opptjent resultat etter anskaffelsestidspunktet, representerer den overskytende del tilbakebetaling av investert kapital, og utdelingene er fratrukket investeringens verdi i balansen til morselskapet.

Fordringer

Kundefordringer og andre fordringer oppføres til pålydende etter fradrag for avsetning til forventet tap. Avsetning til tap gjøres på grunnlag av en individuell vurdering av de enkelte fordringene. For øvrige kundefordringer utføres en uspesifisert avsetning for å dekke forventet tap på krav.

Kortsiktige plasseringer

Kortsiktige plasseringer (aksjer og andeler vurdert som omløpsmidler) vurderes til laveste av anskaffelseskost og virkelig verdi på balansedagen. Mottatt utbytte og andre utdelinger fra selskapene inntektsføres som annen finansinntekt.

Markedsbaserte finansielle instrumenter som inngår i en investeringsportefølje med tanke på videresalg vurderes til virkelig verdi på balansedagen. Endring i verdi resultatføres som en finansinntekt eller finanskostnad.

Kontantstrømoppstilling

Kontantstrømoppstillingen er utarbeidet etter den indirekte metoden. Kontanter og kontantekvivalenter omfatter kontanter, bankinnskudd og andre kortsiktige, likvide plasseringer.

Stiftelse og organisering

Selskapet er stiftet 31.01.2020 med tilsvarende eierforhold som Klubben Eiendom AS, org.nr. 986 942 688 hadde pr 01.01.2020. Den 03.09.2020 ble det vedtatt kapitalforhøyelse i form av tingsinnskudd av samtlige aksjer i Klubben Eiendom AS. Videre ble det vedtatt tingsutbytte knyttet til deler av virksomheten i Klubben Eiendom AS. Tingsutbyttet er behandlet med regnskapsmessig kontinuitet med virkning fra 01.07.2020. Det utarbeides ikke sammenligningstall som følge av at Eidesvik Invest AS ble stiftet i 2020.

Note 2 Aksjonærer

Aksjekapitalen i Eidesvik Invest AS pr. 31.12 består av:

	Antall	Pålydende	Bokført
Ordinære aksjer	21 000	100,0	2 100 000
Sum	21 000		2 100 000

Eierstruktur

De største aksjonærene i % pr. 31.12 var:

	Ordinære	Eierandel	Stemmeandel
Bømmelfjord AS	11 550	55,0	55,0
Evik AS	9 450	45,0	45,0
Totalt antall aksjer	21 000	100,0	100,0



This file is sealed with a digital signature.
The seal is a guarantee for the authenticity
of the document.

Document ID:
5C53629FD9734381B18A89B312F5A50E



Morselskapet Bømmelfjord AS har forretningskontor på Bømlo hvor en kan få konsernregnskap utlevert.

Note 3 Anleggsmidler

	Driftsløsøre, inventar ol.	Sum
+ Tilgang kjøpte driftsmidler	74 230	74 230
= Anskaffelseskost 31.12.20	74 230	74 230
= Bokført verdi 31.12.20	74 230	74 230

Tilgang driftsmidler i 2020 gjelder kunst overført som tingsutbytte i forbindelse med omorganisering. Kunst avskrives ikke.

Note 4 Lønnskostnader og ytelser, godtgjørelser til daglig leder, styret og revisor

Lønnskostnader	2020
Lønninger	1 044 389
Arbeidsgiveravgift	118 783
Pensjonskostnader	92 964
Andre ytelser	501 128
Sum	1 757 264

Selskapet har i 2020 sysselsatt 2 årsverk.

Pensjonsforpliktelser

Selskapet er pliktig til å ha tjenestepensjonsordning etter lov om obligatorisk tjenestepensjon. Selskapets pensjonsordninger tilfredsstiller kravene i denne lov.

Ytelser til ledende personer	Daglig leder	Styret
Lønn	335 400	255 380
Annen godtgjørelse	9 512	43 708
Sum	344 912	299 088

Revisor

Kostnadsført revisjonshonorar for 2020 utgjør kr 90 000.



This file is sealed with a digital signature.
The seal is a guarantee for the authenticity
of the document.

Document ID:
5C53629FD9734381B18A89B312F5A50E



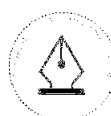
Note 5 Bankinnskudd

Innestående midler på skattetrekkkonto (bundne midler) er på kr. 214 490.

Note 6 Egenkapital

	Aksjekapital	Annen egenkapital	Sum egenkapital
Pr 01.01.2020	0	0	0
Kontantinnskudd	42 000	0	42 000
Tingsinnskudd	2 058 000	42 000	2 100 000
Mottatt tingsutbytte		402 883 980	402 883 980
Årets resultat		28 926 981	28 926 981
Utbytte		-40 000 000	-40 000 000
Pr 31.12.2020	2 100 000	391 852 961	393 952 961

Tingsinnskudd og mottatt tingsutbytte er del av omorganisering omtalt i note 1 regnskapsprinsipper.



This file is sealed with a digital signature.
The seal is a guarantee for the authenticity
of the document.

Document ID:
5C53629FD9734381B18A89B312F5A50E



Note 7 Skatt

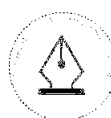
Årets skattekostnad	2020
Resultatført skatt på ordinært resultat:	
Betalbar skatt	0
Endring i utsatt skattefordel	-281 938
Skattekostnad ordinært resultat	-281 938

Skattepliktig inntekt:	
Ordinært resultat før skatt	28 645 043
Permanente forskjeller	-27 582 133
Endring i midlertidige forskjeller	-1 032 687
Avgitt konsernbidrag	-30 222
Skattepliktig inntekt	0

Betalbar skatt i balansen:	
Betalbar skatt på årets resultat	-548 166
Betalbar skatt på avgitt konsernbidrag	-6 649
Betalbar skatt på mottatt konsernbidrag	554 814
Sum betalbar skatt i balansen	0

Skatteeffekten av midlertidige forskjeller som har gitt opphav til utsatt skatt og utsatte skattefordeler, spesifisert på typer av midlertidige forskjeller

	2020
Fordringer	-383 705
Gevinst – og tapskonto	-109 160
Sum	-492 865
Aksjer og andre verdipapirer	-2 344 450
Grunnlag for utsatt skattefordel	-2 837 315
Utsatt skattefordel (22 %)	-624 209



This file is sealed with a digital signature.
The seal is a guarantee for the authenticity
of the document.

Document ID:
5C53629FD9734381B18A89B312F5A50E



Note 8 Aksjer i datterselskap og tilknyttet selskap

Datterselskap	Kontor	Eierandel	Balanseført verdi pr 31.12	Resultat 2020	Egenkapital 31.12.2020
Eidesvik Offshore konsern	Bømlo	60%	94 812 000	-130 742 447	483 426 607
Eidesvik Eiendomsinvest AS*	Bømlo	92%	50 187 163	5 552 035	245 939 353
Eidesvik Skipsandel I AS*	Bømlo	100%	0	-82 518	-1 968 267
Bømlo Skipservice AS*	Bømlo	100%	8 411 550	5 177 107	12 705 791
AS Langevåg Senter*	Bømlo	100%	43 551 049	3 455 201	47 985 481
Klubben Eiendom AS*	Bømlo	100%	2 100 000	537 907	25 185 354
Signatur Management AS*	Bømlo	100%	1 023 573	-24 653	1 000 000
Eidesvik Neptun AS	Bømlo	8%	0	-10 899 000	-159 265 000
Eidesvik Neptun II AS	Bømlo	8%	0	-8 347 000	-22 359 000
Totalt			200 085 335	-135 373 368	632 650 319

Aksjene i Eidesvik Neptun AS er nedskrevet med NOK 22 400 000 pr. 31.12.2020 iht. foretatt vurdering av virkelig verdi.

Datterselskapet Eidesvik Offshore ASA har majoritetsandel i Eidesvik Neptun AS og Eidesvik Neptun II AS, og dermed inngår disse selskapene i konsernet til Eidesvik Offshore ASA.

Tilknyttet selskap	Kontor	Eierandel	Balanseført verdi pr 31.12	Resultat 2020	Egenkapital 31.12.2020
Eldøyane Næringspark AS*	Stord	41 %	3 536 117	10 008 956	12 606 158
Langevåg Bygdaton AS	Bømlo	57 %	0	-969 601	12 573 313
Saga fjord Sea Farm AS*	Stord	46 %	0	-1 468 824	-7 709 325
Trygvason AS*	Bømlo	49 %	2 000 000	26 908 208	86 219 650
Totalt			5 536 118	34 478 739	103 689 796

Aksjene i Langevåg Bygdaton AS er tidligere år nedskrevet med til kr 0 iht. foretatt vurdering av virkelig verdi. Eidesvik Invest AS har videreført denne nedskrivningen pr. 31.12.2020.

Andel av stemmer i datterselskap og tilknyttede selskap er den samme som eierandelen, med unntak av Langevåg Bygdaton AS hvor eierandel er 57,3 %, men stemmeandelen er begrenset til å velge 28 % av selskapets styre.

* Tall hentet fra utkast til regnskap, da endelig regnskap ikke er signert

Note 9 Markedsbaserte omløpsmidler

Omløpsmidler	Anskaffelseskost	Markedsverdi	Periodens resultatførte verdiendring
Markedsbaserte aksjer og aksjefond	83 727 148	89 348 984	7 944 470
Rentebærende fond	21 000 000	23 227 218	2 227 218
Andre obligasjoner	2 000 000	1 396 000	-604 000
Sum markedsbaserte aksjer	106 727 148	113 972 202	9 567 688



This file is sealed with a digital signature.
The seal is a guarantee for the authenticity
of the document.

Document ID:
5C53629FD9734381B18A89B312F5A50E



Note 10 Driftsinntekter

	2020
Pr. Virksomhetsområde	
Konsulentonorar og viderefakturering av administrative kostnader	1 385 754
Sum	1 385 754

Omsetning er hovedsaklig på Vestlandet.

Note 11 Mellomværende med konsernselskap eller tilknyttet selskap

	2020
Fordringer	
Lån til tilknytte selskap	16 000 001
Kundefordringer konsern	391 944
Andre kortsiktige fordringer konsern	23 854 946
Sum	40 246 891
Gjeld	
Skyldig utbytte	40 000 000
Leverandørgjeld	1 180 727
Annen kortsiktig gjeld	349 556
Sum	41 530 283

Note 12 Kredittrisiko

Selskapets kredittrisiko vurderes som lav da det vesentlige av selskapets midler er plassert i bank og høyrentefond med høy kreditt-rating. I tillegg er det noen lån til lånetakere som vurderes som rimelig sikre.

Selskapet har per 31.12.2020 et lån til tilknyttet selskap Sagafjord Seafarm AS på MNOK 16 som ble skrevet ned med MNOK 8 i 2011 på grunn av den vanskelige finansielle situasjonen i Sagafjord Sea Farm AS. I 2017 ble denne nedskrivningen reversert på bakgrunn av verdien på eiendommen i selskapet. Det er en betydelig merverdi i eiendommen.

Note 13 Valutagevinst og -tap

	2020
Realisert valutagevinst/tap(-):	0

Selskapet har ikke lån eller fordringer i utenlandsk valuta og er i begrenset grad eksponert for valutarisiko.



This file is sealed with a digital signature.
The seal is a guarantee for the authenticity
of the document.

Document ID:
5C53629FD9734381B18A89B312F5A50E



Note 14 Fortsatt drift

Eidesvik Offshore ASA som Eidesvik invest AS eier ca 60% av er i forhandlinger med sine långivere. Eventuelle negative utfall i Eidesvik Offshore ASA vil påvirke driften til Eidesvik Invest, men styret i Eidesvik Invest er av den oppfatning at dette ikke vil medføre usikkerhet om fortsatt drift for Eidesvik Invest. Styret begrunner dette med morselskapets finansielle situasjon, hvor aksjene i Eidesvik Offshore ASA er bokført med kostpris på ca MNOK 94 mens selskapets bokførte egenkapital er på ca. MNOK 394. Videre har selskapet ikke inngått avtaler om lån eller annen sikkerhetsstillelse for Eidesvik Offshore ASA. Styrets oppfatning er at tapspotensialet begrenser seg til aksjeinvesteringen i Eidesvik Offshore ASA og at det ikke foreligger risiko for fortsatt drift for morselskapet og Eidesvik Invest - konsernet.



This file is sealed with a digital signature.
The seal is a guarantee for the authenticity
of the document.

Document ID:
5C53629FD9734381B18A89B312F5A50E