



## ÅRSREGNSKAPET FOR REGNSKAPSÅRET 2020 - GENERELL INFORMASJON

### Enheten

Organisasjonsnummer: 958 990 022  
Organisasjonsform: Aksjeselskap  
Foretaksnavn: NORSK STEIN AS  
Forretningsadresse: Jelsavegen 512  
4234 JELSA

### Regnskapsår

Årsregnskapets periode: 01.01.2020 - 31.12.2020

### Konsern

Morselskap i konsern: Nei

### Regnskapsregler

Regler for små foretak benyttet: Ja  
Benyttet ved utarbeidelsen av årsregnskapet til selskapet: Regnskapslovens alminnelige regler

### Årsregnskapet fastsatt av kompetent organ

Bekreftet av representant for selskapet: Gunilla Ottosson  
Dato for fastsettelse av årsregnskapet: 03.05.2021

### Grunnlag for avgivelse

År 2020: Årsregnskapet er elektronisk innlevert  
År 2019: Tall er hentet fra elektronisk innlevert årsregnskap fra 2020

*Det er ikke krav til at årsregnskapet m.v. som sendes til Regnskapsregisteret er undertegnet. Kontrollen på at dette er utført ligger hos revisor/enhetens øverste organ. Sikkerheten ivaretas ved at innsender har rolle/rettighet for innsending av årsregnskapet via Altinn, og ved at det bekreftes at årsregnskapet er fastsatt av kompetent organ.*

Brønnøysundregistrene, 17.08.2022



## Resultatregnskap

Beløp i: NOK	Note	2020	2019
<b>RESULTATREGNSKAP</b>			
<b>Inntekter</b>			
Salgsinntekt	2	980 334 000	934 274 000
Annen driftsinntekt	2	37 486 000	98 468 000
<b>Sum inntekter</b>		<b>1 017 819 000</b>	<b>1 032 742 000</b>
<b>Kostnader</b>			
Varekostnad		141 604 000	208 624 000
Lønnskostnad	7	237 257 000	225 925 000
Avskrivning	5, 6	122 509 000	110 494 000
Nedskrivning av varige driftsmidler og immaterielle eiendeler	5		6 840 000
Annen driftskostnad	7, 8	364 665 000	341 155 000
<b>Sum kostnader</b>		<b>866 036 000</b>	<b>893 038 000</b>
<b>Driftsresultat</b>		<b>151 784 000</b>	<b>139 704 000</b>
<b>Finansinntekter og finanskostnader</b>			
Annen renteinntekt	17	30 000	76 000
Annen finansinntekt	16	21 441 000	7 059 000
<b>Sum finansinntekter</b>		<b>21 471 000</b>	<b>7 135 000</b>
Annen rentekostnad	17	3 066 000	4 196 000
Annen finanskostnad	16	21 676 000	6 202 000
<b>Sum finanskostnader</b>		<b>24 742 000</b>	<b>10 398 000</b>
<b>Netto finans</b>		<b>-3 271 000</b>	<b>-3 263 000</b>
<b>Ordinært resultat før skattekostnad</b>		<b>148 513 000</b>	<b>136 442 000</b>
Skattekostnad på ordinært resultat	13	34 159 000	31 427 000
<b>Ordinært resultat etter skattekostnad</b>		<b>114 354 000</b>	<b>105 015 000</b>
<b>Årsresultat</b>		<b>114 354 000</b>	<b>105 015 000</b>
<b>Overføringer og disponeringer</b>			
Ordinært utbytte	15	112 000 000	104 000 000
Overføringer annen egenkapital	15	2 354 000	1 015 000



## Resultatregnskap

<b>Beløp i: NOK</b>	<b>Note</b>	<b>2020</b>	<b>2019</b>
Sum overføringer og disponeringer		114 354 000	105 015 000



### Balanse

Beløp i: NOK	Note	2020	2019
<b>BALANSE - EIENDELER</b>			
<b>Anleggsmidler</b>			
<b>Immaterielle eiendeler</b>			
Konsesjoner, patenter, lisenser, varemerker	6	250 000	336 000
Goodwill	6	66 076 000	69 260 000
<b>Sum immaterielle eiendeler</b>		<b>66 326 000</b>	<b>69 596 000</b>
<b>Varige driftsmidler</b>			
Tomter, bygninger og annen fast eiendom	5	476 426 000	421 572 000
Maskiner og anlegg	5	547 622 000	463 954 000
Anlegg under utførelse	5	107 802 000	227 037 000
Driftsløsøre, inventar, verktøy, kontormaskiner ol	5	6 973 000	7 112 000
<b>Sum varige driftsmidler</b>		<b>1 138 823 000</b>	<b>1 119 675 000</b>
<b>Finansielle anleggsmidler</b>			
Andre fordringer	7, 9		0
<b>Sum finansielle anleggsmidler</b>			<b>0</b>
<b>Sum anleggsmidler</b>		<b>1 205 149 000</b>	<b>1 189 272 000</b>
<b>Omløpsmidler</b>			
<b>Varer</b>			
<b>Sum varer</b>	3	<b>155 547 000</b>	<b>140 582 000</b>
<b>Fordringer</b>			
Kundefordringer	10, 11	82 297 000	75 878 000
Andre fordringer	11	55 871 000	48 138 000
<b>Sum fordringer</b>		<b>138 168 000</b>	<b>124 016 000</b>
<b>Bankinnskudd, kontanter og lignende</b>			
<b>Sum bankinnskudd, kontanter og lignende</b>	4	<b>9 110 000</b>	<b>8 234 000</b>
<b>Sum omløpsmidler</b>		<b>302 825 000</b>	<b>272 832 000</b>
<b>SUM EIENDELER</b>		<b>1 507 974 000</b>	<b>1 462 104 000</b>



## Balanse

Beløp i: NOK	Note	2020	2019
<b>BALANSE - EGENKAPITAL OG GJELD</b>			
<b>Egenkapital</b>			
<b>Innskutt egenkapital</b>			
Aksjekapital	14, 15	487 864 000	487 864 000
Overkurs	15	296 020 000	296 020 000
<b>Sum innskutt egenkapital</b>		<b>783 884 000</b>	<b>783 884 000</b>
<b>Opptjent egenkapital</b>			
Annen egenkapital	15	107 217 000	104 863 000
<b>Sum opptjent egenkapital</b>		<b>107 217 000</b>	<b>104 863 000</b>
<b>Sum egenkapital</b>		<b>891 101 000</b>	<b>888 747 000</b>
<b>Gjeld</b>			
<b>Langsiktig gjeld</b>			
Utsatt skatt	13	52 105 000	58 500 000
<b>Sum avsetninger for forpliktelser</b>		<b>52 105 000</b>	<b>58 500 000</b>
<b>Annen langsiktig gjeld</b>			
Gjeld til kredittinstitusjoner	5, 9	1 533 000	4 991 000
<b>Sum annen langsiktig gjeld</b>		<b>1 533 000</b>	<b>4 991 000</b>
<b>Sum langsiktig gjeld</b>		<b>53 638 000</b>	<b>63 491 000</b>
<b>Kortsiktig gjeld</b>			
Leverandørgjeld	11	143 287 000	116 419 000
Betalbar skatt	13	39 539 000	39 366 000
Skyldige offentlige avgifter		15 708 000	13 756 000
Annen kortsiktig gjeld	11	364 702 000	340 324 000
<b>Sum kortsiktig gjeld</b>		<b>563 236 000</b>	<b>509 865 000</b>
<b>Sum gjeld</b>		<b>616 873 000</b>	<b>573 356 000</b>
<b>SUM EGENKAPITAL OG GJELD</b>		<b>1 507 974 000</b>	<b>1 462 104 000</b>



## Brønnøysundregistrene

### ÅRSREGNSKAP FOR REGNSKAPSÅRET 2020 - GENERELL INFORMASJON

Journalnummer: 2021 562163

#### Enheten

Organisasjonsnummer: 958 990 022  
Organisasjonsform: Aksjeselskap  
Foretaksnavn: NORSK STEIN AS  
Forretningsadresse: Jelsavegen 512  
4234 JELSA

#### Regnskapsår

Årsregnskapets periode: 01.01.2020 - 31.12.2020

#### Konsern

Morselskap i konsern: Nei

#### Regnskapsregler

Regler for små foretak benyttet: Ja  
Benyttet ved utarbeidelsen av  
årsregnskapet til selskapet: Regnskapslovens alminnelige regler

#### Årsregnskapet fastsatt av kompetent organ

Bekreftet av representant for selskapet: Gunilla Ottosson  
Dato for fastsettelse av årsregnskapet: 03.05.2021

#### Grunnlag for avgivelse

År 2020: Årsregnskap er elektronisk innlevert.  
År 2019: Tall er hentet fra elektronisk innlevert årsregnskap fra 2020.

*Det er ikke krav til at årsregnskapet m.v. som sendes til Regnskapsregisteret er undertegnet. Kontrollen på at dette er utført ligger hos revisor/enhetens øverste organ. Sikkerheten ivaretas ved at innsender har rolle/rettighet for innsending av årsregnskapet via Altinn, og ved at det bekreftes at årsregnskapet er fastsatt av kompetent organ.*

Brønnøysundregistrene, 31.07.2021



Organisasjonsnr: 958 990 022  
NORSK STEIN AS

## RESULTATREGNSKAP

<b>Beløp i: NOK</b>	<b>Note</b>	<b>2020</b>	<b>2019</b>
<b>RESULTATREGNSKAP</b>			
<b>Inntekter</b>			
Salgsinntekt	2	980 334 000	934 274 000
Annen driftsinntekt	2	37 486 000	98 468 000
<b>Sum inntekter</b>		<b>1 017 819 000</b>	<b>1 032 742 000</b>
<b>Kostnader</b>			
Varekostnad		141 604 000	208 624 000
Lønnskostnad	7	237 257 000	225 925 000
Avskrivning	5, 6	122 509 000	110 494 000
Nedskrivning av varige driftsmidler og immaterielle eiendeler	5		6 840 000
Annen driftskostnad	7, 8	364 665 000	341 155 000
<b>Sum kostnader</b>		<b>866 036 000</b>	<b>893 038 000</b>
<b>Driftsresultat</b>		<b>151 784 000</b>	<b>139 704 000</b>
<b>Finansinntekter og finanskostnader</b>			
Annen renteinntekt	17	30 000	76 000
Annen finansinntekt	16	21 441 000	7 059 000
<b>Sum finansinntekter</b>		<b>21 471 000</b>	<b>7 135 000</b>
Annen rentekostnad	17	3 066 000	4 196 000
Annen finanskostnad	16	21 676 000	6 202 000
<b>Sum finanskostnader</b>		<b>24 742 000</b>	<b>10 398 000</b>
<b>Netto finans</b>		<b>-3 271 000</b>	<b>-3 263 000</b>
<b>Ordinært resultat før skattekostnad</b>			
Skattekostnad på ordinært resultat	13	34 159 000	31 427 000
<b>Ordinært resultat etter skattekostnad</b>		<b>114 354 000</b>	<b>105 015 000</b>
<b>Årsresultat</b>		<b>114 354 000</b>	<b>105 015 000</b>
<b>Overføringer og disponeringer</b>			
Ordinært utbytte	15	112 000 000	104 000 000
Overføringer annen egenkapital	15	2 354 000	1 015 000
<b>Sum overføringer og disponeringer</b>		<b>114 354 000</b>	<b>105 015 000</b>



Organisasjonsnr: 958 990 022  
NORSK STEIN AS

## BALANSE

Beløp i: NOK	Note	2020	2019
<b>BALANSE - EIENDELER</b>			
<b>Anleggsmidler</b>			
<b>Immaterielle eiendeler</b>			
Konsesjoner, patenter, lisenser, varemerker	6	250 000	336 000
Goodwill	6	66 076 000	69 260 000
<b>Sum immaterielle eiendeler</b>		<b>66 326 000</b>	<b>69 596 000</b>
<b>Varige driftsmidler</b>			
Tomter, bygninger og annen fast eiendom	5	476 426 000	421 572 000
Maskiner og anlegg	5	547 622 000	463 954 000
Anlegg under utførelse	5	107 802 000	227 037 000
Driftsløsøre, inventar, verktøy, kontormaskiner ol	5	6 973 000	7 112 000
<b>Sum varige driftsmidler</b>		<b>1 138 823 000</b>	<b>1 119 675 000</b>
<b>Finansielle anleggsmidler</b>			
Andre fordringer	7, 9		0
<b>Sum finansielle anleggsmidler</b>			<b>0</b>
<b>Sum anleggsmidler</b>		<b>1 205 149 000</b>	<b>1 189 272 000</b>
<b>Omløpsmidler</b>			
<b>Varer</b>			
<b>Sum varer</b>	3	<b>155 547 000</b>	<b>140 582 000</b>
<b>Fordringer</b>			
Kundefordringer	10, 11	82 297 000	75 878 000
Andre fordringer	11	55 871 000	48 138 000
<b>Sum fordringer</b>		<b>138 168 000</b>	<b>124 016 000</b>
<b>Bankinnskudd, kontanter og lignende</b>			
<b>Sum bankinnskudd, kontanter og lignende</b>	4	<b>9 110 000</b>	<b>8 234 000</b>
<b>Sum omløpsmidler</b>		<b>302 825 000</b>	<b>272 832 000</b>
<b>SUM EIENDELER</b>		<b>1 507 974 000</b>	<b>1 462 104 000</b>
<b>BALANSE - EGENKAPITAL OG GJELD</b>			
<b>Egenkapital</b>			
<b>Innskutt egenkapital</b>			
Aksjekapital	14, 15	487 864 000	487 864 000



Overkurs	15	296 020 000	296 020 000
<b>Sum innskutt egenkapital</b>		<b>783 884 000</b>	<b>783 884 000</b>
<b>Opptjent egenkapital</b>			
Annen egenkapital	15	107 217 000	104 863 000
<b>Sum opptjent egenkapital</b>		<b>107 217 000</b>	<b>104 863 000</b>
<b>Sum egenkapital</b>		<b>891 101 000</b>	<b>888 747 000</b>
<b>Gjeld</b>			
<b>Langsiktig gjeld</b>			
Utsatt skatt	13	52 105 000	58 500 000
<b>Sum avsetninger for forpliktelse</b>		<b>52 105 000</b>	<b>58 500 000</b>
<b>Annen langsiktig gjeld</b>			
Gjeld til kredittinstitusjoner	5, 9	1 533 000	4 991 000
<b>Sum annen langsiktig gjeld</b>		<b>1 533 000</b>	<b>4 991 000</b>
<b>Sum langsiktig gjeld</b>		<b>53 638 000</b>	<b>63 491 000</b>
<b>Kortsiktig gjeld</b>			
Leverandørgjeld	11	143 287 000	116 419 000
Betalbar skatt	13	39 539 000	39 366 000
Skyldige offentlige avgifter		15 708 000	13 756 000
Annen kortsiktig gjeld	11	364 702 000	340 324 000
<b>Sum kortsiktig gjeld</b>		<b>563 236 000</b>	<b>509 865 000</b>
<b>Sum gjeld</b>		<b>616 873 000</b>	<b>573 356 000</b>
<b>SUM EGENKAPITAL OG GJELD</b>		<b>1 507 974 000</b>	<b>1 462 104 000</b>



Organisasjonsnr: 958 990 022  
NORSK STEIN AS

**NOTEOPPLYSNINGER - SELSKAP** - alle poster oppgitt i hele tall

**Note**  
14

**Antall aksjer og aksjeeiere**

<u>Aksjeklasse</u>	<u>Ant. aksjer</u>	<u>Pålydende</u>	<u>Bokført verdi</u>
Aksjeklasse A	3230888.00	151.00	487864088.00

**Note**  
7

**Lønn og ytelser**

<u>Lønn</u>	<u>Årets</u>	<u>Fjorårets</u>
	196881385000	189597000000
	.00	.00
<u>Arbeidsgiveravgift</u>	<u>Årets</u>	<u>Fjorårets</u>
	23035103000	23553022000
	00	00
<u>Pensjonskostnader</u>	<u>Årets</u>	<u>Fjorårets</u>
	13564858000	10107365000
	00	00
<u>Andre ytelser</u>	<u>Årets</u>	<u>Fjorårets</u>
	3776016000.0	2656187000.0
	0	0
<u>Sum lønnskostnader</u>	<u>Årets</u>	<u>Fjorårets</u>
	237257362000	225913574000
	.00	.00

Gjennomsnittlig antall årsverk sysselsatt i 2020 er 269,2 (2019: 267,5). Selskapet er pliktig til å ha tjenstepensjonsordning etter lov om obligatorisk tjenstepensjon. Selskapets pensjonsordninger tilfredstiller kravene i denne loven.

Godtgjørelse / honorar til styret i 2020 er 42 TNOK. (2019: 21 TNOK)  
Daglig leder lønnes fra et annet konsernselskap og selskapet har betalt omkostnader med 1 747 TNOK (2019: 1 705 TNOK). Ledende ansatte har ikke hatt opsjonsavtale eller annen aksjebasert avlønning i 2020.

**Note**

**Ytelser til revisjon**



<u>Revisjon</u>	<u>Årets</u>	<u>Fjorårets</u>
	635277000.00	556928000.00
<u>Andre tjenester</u>	<u>Årets</u>	<u>Fjorårets</u>
	90000000.00	
<u>Sum godtgjørelse til revisor</u>	<u>Årets</u>	<u>Fjorårets</u>
	725277000.00	556928000.00

## Note

### Antall årsverk i regnskapsåret

Virksomheten har hatt følgende antall årsverk:  
0.00



Til generalforsamlingen i Norsk Stein AS

## *Uavhengig revisors beretning*

### *Uttalelse om revisjonen av årsregnskapet*

---

#### *Konklusjon*

Vi har revidert Norsk Stein AS' årsregnskap som består av balanse per 31. desember 2020, resultatregnskap og kontantstrømpoppstilling for regnskapsåret avsluttet per denne datoen og noter til årsregnskapet, herunder et sammendrag av viktige regnskapsprinsipper.

Etter vår mening er det medfølgende årsregnskapet avgitt i samsvar med lov og forskrifter og gir et rettviseende bilde av selskapets finansielle stilling per 31. desember 2020, og av dets resultater og kontantstrømmer for regnskapsåret avsluttet per denne datoen i samsvar med regnskapslovens regler og god regnskapsskikk i Norge.

---

#### *Grunnlag for konklusjonen*

Vi har gjennomført revisjonen i samsvar med lov, forskrift og god revisjonsskikk i Norge, herunder de internasjonale revisjonsstandardene International Standards on Auditing (ISA-ene). Våre oppgaver og plikter i henhold til disse standardene er beskrevet i Revisors oppgaver og plikter ved revisjon av årsregnskapet. Vi er uavhengige av selskapet slik det kreves i lov og forskrift, og har overholdt våre øvrige etiske forpliktelser i samsvar med disse kravene. Etter vår oppfatning er innhentet revisjonsbevis tilstrekkelig og hensiktsmessig som grunnlag for vår konklusjon.

---

#### *Øvrig informasjon*

Ledelsen er ansvarlig for øvrig informasjon. Øvrig informasjon omfatter informasjon i årsrapporten bortsett fra årsregnskapet og den tilhørende revisjonsberetningen.

Vår uttalelse om revisjonen av årsregnskapet dekker ikke øvrig informasjon, og vi attesterer ikke den øvrige informasjonen.

I forbindelse med revisjonen av årsregnskapet er det vår oppgave å lese øvrig informasjon med det formål å vurdere hvorvidt det foreligger vesentlig inkonsistens mellom øvrig informasjon og årsregnskapet, kunnskap vi har opparbeidet oss under revisjonen, eller hvorvidt den tilsynelatende inneholder vesentlig feilinformasjon.

Dersom vi konkluderer med at den øvrige informasjonen inneholder vesentlig feilinformasjon er vi pålagt å rapportere det. Vi har ingenting å rapportere i så henseende.

---

#### *Styrets og daglig leders ansvar for årsregnskapet*

Styret og daglig leder (ledelsen) er ansvarlig for å utarbeide årsregnskapet i samsvar med lov og forskrifter, herunder for at det gir et rettviseende bilde i samsvar med regnskapslovens regler og god regnskapsskikk i Norge. Ledelsen er også ansvarlig for slik internkontroll som den finner nødvendig for å kunne utarbeide et årsregnskap som ikke inneholder vesentlig feilinformasjon, verken som følge av misligheter eller utilsiktede feil.

---

PricewaterhouseCoopers AS, Dronning Eufemias gate 71, Postboks 748 Sentrum, NO-0106 Oslo  
T: 02316, org. no.: 987 009 713 MVA, [www.pwc.no](http://www.pwc.no)  
Statsautoriserte revisorer, medlemmer av Den norske Revisorforening og autorisert regnskapsførerselskap



Uavhengig revisors beretning - Norsk Stein AS



Ved utarbeidelsen av årsregnskapet må ledelsen ta standpunkt til selskapets evne til fortsatt drift og opplyse om forhold av betydning for fortsatt drift. Forutsetningen om fortsatt drift skal legges til grunn for årsregnskapet så lenge det ikke er sannsynlig at virksomheten vil bli avviklet.

---

### *Revisors oppgaver og plikter ved revisjonen av årsregnskapet*

Vårt mål med revisjonen er å oppnå betryggende sikkerhet for at årsregnskapet som helhet ikke inneholder vesentlig feilinformasjon, verken som følge av misligheter eller utilsiktede feil, og å avgi en revisjonsberetning som inneholder vår konklusjon. Betryggende sikkerhet er en høy grad av sikkerhet, men ingen garanti for at en revisjon utført i samsvar med lov, forskrift og god revisjonsskikk i Norge, herunder ISA-ene, alltid vil avdekke vesentlig feilinformasjon som eksisterer. Feilinformasjon kan oppstå som følge av misligheter eller utilsiktede feil. Feilinformasjon blir vurdert som vesentlig dersom den enkeltvis eller samlet med rimelighet kan forventes å påvirke økonomiske beslutninger som brukerne foretar basert på årsregnskapet.

For videre beskrivelse av revisors oppgaver og plikter vises det til:  
<https://revisorforeningen.no/revisjonsberetninger>

---

### *Uttalelse om andre lovmessige krav*

---

#### *Konklusjon om årsberetningen*

Basert på vår revisjon av årsregnskapet som beskrevet ovenfor, mener vi at opplysningene i årsberetningen om årsregnskapet og forutsetningen om fortsatt drift er konsistente med årsregnskapet og i samsvar med lov og forskrifter.

---

#### *Konklusjon om registrering og dokumentasjon*

Basert på vår revisjon av årsregnskapet som beskrevet ovenfor, og kontrollhandlinger vi har funnet nødvendig i henhold til internasjonal standard for attestasjonsoppdrag (ISAE) 3000 «Attestasjonsoppdrag som ikke er revisjon eller forenklet revisorkontroll av historisk finansiell informasjon», mener vi at ledelsen har oppfylt sin plikt til å sørge for ordentlig og oversiktlig registrering og dokumentasjon av selskapets regnskapsopplysninger i samsvar med lov og god bokføringskikk i Norge.

Oslo, 23. juni 2021  
**PricewaterhouseCoopers AS**

Gorm F. Nymark  
Statsautorisert revisor  
(elektronisk signert)

(2)



 Securely signed with Brevio

Revisjonsberetning

**Signers:**

<b>Name</b>	<b>Method</b>	<b>Date</b>
Nymark, Gorm Frode	BANKID	2021-07-01 15:59

**This document package contains:**

- Closing page (this page)
- The original document(s)
- The electronic signatures. These are not visible in the document, but are electronically integrated.



This file is sealed with a digital signature.  
The seal is a guarantee for the authenticity  
of the document.



DocuSign Envelope ID: A3959112-AE4F-4818-9684-0892ABE74EBE

**Norsk Stein AS**

---

## Årsrapport for 2020

### Årsberetning

#### Årsregnskap

- Resultatregnskap
- Balanse
- Kontantstrømoppstilling
- Noter

### Revisjonsberetning



DocuSign Envelope ID: A3959112-AE4F-4818-9684-0892ABE74EBE

## Norsk Stein AS

---

# Årsberetning 2020

## Norsk Stein AS

Adresse: Jelsavegen 512, 4234 JELSA  
Org.nr: 958990022 MVA

### Virksomhetens art

Norsk Stein AS driver bergverk og videreforedling av pukkk og grus på tre lokasjoner i Rogaland. Hovedkontoret er lokalisert på Jelsa i Suldal Kommune, samt at det drives et anlegg for foredling av vassbyggingstein i Larvik.

Produksjonen er hovedsakelig eksportrettet, alt eksportrettet salg og markedsføring gjennomføres av morselskapet Stema Shipping. Leveranser til innenlandsmarkedet selges via det konserntilknyttede selskapet NorStone AS.

Hovedeier Stema Shipping har en velutbygd markedsorganisasjon i hele Europa med egne terminaler i sentrale havner og en flåte bestående av spesialskip for effektiv distribusjon og logistikk.

### Økonomisk resultat

Driftsinntektene i 2020 ble 1 018 millioner mot 1 033 millioner i 2019. Omsetning er kun faldet lidt sammenlignet med 2019. En svak kronkurs mot Euro bidratt positivt på omsetning og driftsresultatet. Driftsoverskuddet er på 151,8 millioner mot et overskudd på 139,7 millioner i 2019. Netto finansposter viser et negativt resultat på 3,3 millioner. Årsresultatet viser et overskudd 114,4 millioner mot et overskudd på 105 millioner i 2019.

Selskapets kontantstrøm fra drift ble positiv med 258 millioner, mot driftsresultat på 151,8 millioner. Forskjellen skyldes i all hovedsak avskrivninger.

Totalkapitalen var ved årets utgang 1 508 millioner, sammenlignet med 1 462 millioner året før. Egenkapitalen utgjør 59,1% i 2020, sammenlignet med 60,8% i fjor.

### Likviditet

Selskapet er en del av HeidelbergCements cash pool og har derved tilgang til både kortsiktig og langsiktig kapital.

### Utsikter fremover

Det forventes at markedsforholdene for både Europa og innlands i 2021 er usikre grundet Covid-19. Det pågår kontinuerlige optimaliseringstiltak for å drive mest mulig kostnadseffektivt.

Gitt den nåværende situasjonen rundt Covid-19 - kan ikke selskapets ledelse på dette tidspunkt kommentere den økonomiske effekten og forventet resultat for regnskapsåret 2021. For øyeblikket har det ikke vært noen nedgang i etterspørselen etter selskapets produkter.

Ledelsen og gruppen følger nøye opp utviklingen av Covid-19 og gjør løpende risikovurderinger og vurderinger av om det skal iverksettes tiltak.

### Risiko

Norsk Stein AS har valutarisiko da selskapet selger størstedelen av sine produkter for eksport i Euro, mens hovedparten av driftskostnadene er i NOK. Denne risikoen er imidlertid redusert ved at selskapet er en del av HeidelbergCements cash pool. Selskapets gjeld har flytende rente til markedsmessig nivå. Endringer i rentenivået i cashpoolen vil kunne påvirke finansiell stilling.

### Forsknings- og utviklingsaktiviteter

Selskapet har ingen forskning og utvikling i 2020.



DocuSign Envelope ID: A3959112-AE4F-4818-9684-0892ABE74EBE

## **Norsk Stein AS**

---

### **Arbeidsmiljø**

Sykefraværet var i 2020 på 5,1% mot 4,2% i 2019. Selskapet er IA bedrift. Selskapets Arbeidsmiljøutvalg har avholdt jevnlig møter, og samarbeidet med de ansattes organisasjoner har vært positivt. Det har vært 5 skader som har medført fraværskdager i løpet av 2020.

### **Likestilling**

Norsk Stein ønsker mangfold blant ansatte av kulturell bakgrunn, kjønn og alder. Begge kjønn skal ha like muligheter til alle typer stillinger i Norsk Stein AS. Norsk Stein har kvinner på alle nivåer i organisasjonen, både operatører, skiftformann, ledere og støttefunksjoner.

Det er fokus på å legge til rette for at kvinner skal kunne inneha jobber som tradisjonelt har vært besatt av menn. Kvinne andelen utgjør 11,6 % av de ansatte (totalt 31 kvinner av 266,4 årsverk ved årsslutt).

### **Diskriminering**

Oppfølging av formålet i diskriminerings- og tilgjengelighetsloven inngår som en del av det løpende HR-arbeidet.

Selskapet legger til rette for å sikre deltakelse av personer med nedsatt funksjonsevne. Selskapet sysselsetter personer med nedsatt funksjonsevne i flere av dets virkeområder.

### **Ytre miljø**

Utslipp av støv til luft er en utfordring for selskapet, og selskapet arbeider systematisk og kontinuerlig med å redusere belastningen på det ytre miljø. Bedriften har hatt formell utslippstillatelse i 2020.

### **Vurdering**

Etter styrets oppfatning gir det fremlagte resultatregnskap og balanse med tilhørende noter et rettviseende bilde oversikt over utviklingen og resultatet av den regnskapspliktige virksomhet og det stilling i år 2020.

Årsregnskapet er avgitt under forutsetning om fortsatt drift, styret bekrefter at den er til stede.

Utover det som fremgår av regnskapet og denne beretningen, kjenner ikke styret til andre forhold vedrørende avsetning og prisutvikling for selskapets produkter som har interesse for å bedømme selskapets risikoer og usikkerhetsfaktorer.



DocuSign Envelope ID: A3959112-AE4F-4818-9684-0892ABE74EBE

## Norsk Stein AS


Overskuddet i Norsk Stein AS på 114 354 tusen kroner foreslås disponert som følger:

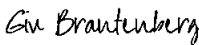
Til annen egenkapital: 2 354 tusen kroner


Avsatt til utbytte: 112 000 tusen kroner


Jelsa, 3. mai 2021  
Styret for Norsk Stein AS


DocuSigned by:  
  
C0E9DE023090489...  
Jan Olof Gänge  
Styrets leder

DocuSigned by:  
  
B771BE061EA8496...  
Hans Yngve Repsold  
Styremedlem

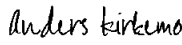
DocuSigned by:  
  
4669A8A8BDED480...  
Giv K Brantenberg  
Styremedlem


DocuSigned by:  
  
C99B71A812A74FB...  
Trond Gudvangen  
Styremedlem

DocuSigned by:  
  
4115DAACD7E041B...  
Thomas Gerstenhauer  
Styremedlem

DocuSigned by:  
  
88EE754BDDA31DE...  
Runar Vold  
Styremedlem

DocuSigned by:  
  
3233C688902247E...  
Stian Ollila  
Styremedlem

DocuSigned by:  
  
0943D0ED270B3A6...  
Anders Nestande Kirkemo  
Styremedlem

DocuSigned by:  
  
ED0EFA80880F463...  
Claus Boisen  
Adm. Direktør



DocuSign Envelope ID: A3959112-AE4F-4818-9684-0892ABE74EBE

## Norsk Stein AS

### Resultatregnskap

Beløp TNOK	Note	2020	2019
<b>Driftsinntekter</b>			
Salgsinntekt	2	980 334	934 274
Annen driftsinntekt	2	37 486	98 468
Sum driftsinntekter		<u>1 017 819</u>	<u>1 032 742</u>
<b>Driftskostnader</b>			
Varekostnad		141 604	208 624
Lønnskostnad	7	237 257	225 925
Avskrivning	5, 6	122 509	110 494
Nedskrivning	5	0	6 840
Annen driftskostnad	7, 8	364 665	341 155
Sum driftskostnader		<u>866 036</u>	<u>893 038</u>
Driftsresultat		<u>151 784</u>	<u>139 704</u>
<b>Finansinntekter og finanskostnader</b>			
Annen renteinntekt	17	30	76
Annen finansinntekt	16	21 441	7 059
Annen rentekostnad	17	3 066	4 196
Annen finanskostnad	16	21 676	6 202
Netto finansposter		<u>-3 271</u>	<u>-3 263</u>
Ordinært resultat før skattekostnad		<u>148 513</u>	<u>136 442</u>
Skattekostnad på ordinært resultat	13	<u>34 159</u>	<u>31 427</u>
<b>Årsresultat</b>		<u>114 354</u>	<u>105 015</u>
<b>Overføringer og disponeringer</b>			
Utbytte	15	112 000	104 000
Overføringer annen egenkapital	15	2 354	1 015
Sum disponert		<u>114 354</u>	<u>105 015</u>



DocuSign Envelope ID: A3959112-AE4F-4818-9684-0892ABE74EBE

## Norsk Stein AS

---

### Balanse pr. 31. desember

Beløp TNOK	Note	2020	2019
<b>Anleggsmidler</b>			
<i>Immaterielle eiendeler</i>			
Konsesjoner, patenter, lisenser, varemerker	6	250	336
Goodwill	6	66 076	69 260
Sum immaterielle eiendeler		<u>66 326</u>	<u>69 596</u>
<i>Varige driftsmidler</i>			
Tomter, bygninger og annen fast eiendom	5	476 426	421 572
Maskiner og anlegg	5	547 622	463 954
Anlegg under utførelse	5	107 802	227 037
Driftsløsøre, inventar, verktøy, kontormaskiner ol	5	6 973	7 112
Sum varige driftsmidler		<u>1 138 823</u>	<u>1 119 675</u>
Sum anleggsmidler		<u>1 205 149</u>	<u>1 189 272</u>
<b>Omløpsmidler</b>			
Varer	3	<u>155 547</u>	<u>140 582</u>
<i>Fordringer</i>			
Kundefordringer	10, 11	82 297	75 878
Andre fordringer	11	55 871	48 138
Sum fordringer		<u>138 168</u>	<u>124 016</u>
Bankinnskudd og kontanter	4	<u>9 110</u>	<u>8 234</u>
Sum omløpsmidler		<u>302 825</u>	<u>272 832</u>
Sum eiendeler		<u>1 507 974</u>	<u>1 462 104</u>

---



DocuSign Envelope ID: A3959112-AE4F-4818-9684-0892ABE74EBE

## Norsk Stein AS

### Balanse pr. 31. desember

Beløp TNOK	Note	2020	2019
<b>Egenkapital</b>			
<i>Innskutt egenkapital</i>			
Aksjekapital	14, 15	487 864	487 864
Overkurs	15	296 020	296 020
Sum innskutt egenkapital		<u>783 884</u>	<u>783 884</u>
<i>Opptjent egenkapital</i>			
Annen egenkapital	15	<u>107 217</u>	<u>104 863</u>
Sum opptjent egenkapital		<u>107 217</u>	<u>104 863</u>
Sum egenkapital		<u>891 101</u>	<u>888 747</u>
<b>Gjeld</b>			
<i>Avsetninger for forpliktelser</i>			
Utsatt skatt	13	<u>52 105</u>	<u>58 500</u>
Sum avsetning for forpliktelser		<u>52 105</u>	<u>58 500</u>
<i>Annen langsiktig gjeld</i>			
Gjeld til kredittinstitusjoner	5, 9	<u>1 533</u>	<u>4 991</u>
Sum annen langsiktig gjeld		<u>1 533</u>	<u>4 991</u>
<i>Kortsiktig gjeld</i>			
Leverandørgjeld	11	143 287	116 419
Betalbar skatt	13	39 539	39 366
Skyldige offentlige avgifter		15 708	13 756
Annen kortsiktig gjeld	11	<u>364 702</u>	<u>340 324</u>
Sum kortsiktig gjeld		<u>563 236</u>	<u>509 865</u>
Sum gjeld		<u>616 873</u>	<u>573 356</u>
Sum egenkapital og gjeld		<u>1 507 974</u>	<u>1 462 104</u>



DocuSign Envelope ID: A3959112-AE4F-4818-9684-0892ABE74EBE

## Norsk Stein AS

### Balanse pr. 31. desember

Beløp TNOK

Note


2020

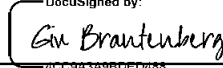
2019

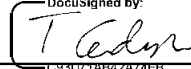
31. desember 2020


Jelsa, 3. mai 2021


DocuSigned by:  
  
65E5DE823899489...  
Jan Olof Gånge  
Styrets leder

DocuSigned by:  
  
B771BEB81E7A8436...  
Hans Yngve Repsold  
Styremedlem

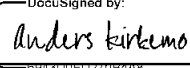
DocuSigned by:  
  
8CC9A3A9BDED485...  
Giv K Brantenberg  
Styremedlem


DocuSigned by:  
  
C93D71AB92A74FB...  
Trond Gudvangen  
Styremedlem

DocuSigned by:  
  
4115DAACD7EB41B...  
Thomas Gerstenhauer  
Styremedlem

DocuSigned by:  
  
0CCEE754DB0A34DE...  
Runar Vold  
Styremedlem

DocuSigned by:  
  
3233DB8890224AE...  
Stian Ollila  
Styremedlem

DocuSigned by:  
  
0583D0E0270E808...  
Anders Nestande Kirkemo  
Styremedlem

DocuSigned by:  
  
ED6EFA89280F4B3...  
Claus Boisen  
Adm. Direktør



DocuSign Envelope ID: A3959112-AE4F-4818-9684-0892ABE74EBE

## Norsk Stein AS

---

### Kontantstrømoppstilling

Beløp TNOK	Note	2020	2019
<b>Kontantstrømmer fra operasjonelle aktiviteter</b>			
Resultat før skattekostnad		148 513	136 444
Periodens betalte skatt		-40 649	-4 036
Gevinst / tap ved salg av driftsmidler ved salg driftsmidler		3 228	441
Ordinære avskrivninger		122 509	110 494
Nedskrivning anleggsmidler		0	6 840
Endring i varelager, debitorer og kreditorer		3 760	-24 871
Effekt av valutakursendringer		1 991	0
Endring i andre tidsavgrensingsposter		18 554	11 652
Netto kontantstrøm fra operasjonelle aktiviteter		<u>257 906</u>	<u>236 963</u>
<b>Kontantstrømmer fra investeringsaktiviteter</b>			
Netto inn/utbetalinger ved salg/kjøp av driftsmidler		-141 615	-184 104
Netto kontantstrøm fra investeringsaktiviteter		<u>-141 615</u>	<u>-184 104</u>
<b>Kontantstrømmer fra finansieringsaktiviteter</b>			
Utbetalinger ved nedbetaling av langsiktig gjeld		-3 458	-10 479
Utbetalinger av utbytte		-104 000	-145 000
Endring konsernkonto ordning		-7 957	103 541
Netto kontantstrøm fra finansieringsaktiviteter		<u>-115 415</u>	<u>-51 938</u>
Netto endring i likvider i året		877	922
Konter og bankinnskudd per 01.01		<u>8 234</u>	<u>7 312</u>
Beholdning av konter og bankinnskudd pr 31.12.		<u>9 110</u>	<u>8 234</u>



DocuSign Envelope ID: A3959112-AE4F-4818-9684-0892ABE74EBE

## Norsk Stein AS

---

### Noter til regnskapet for 2020

Beløp TNOK

#### Note 1 - Regnskapsprinsipper

Årsregnskapet er satt opp i samsvar med regnskapslovens bestemmelser og god regnskapsskikk.

##### *Valuta*

Transaksjoner i utenlandsk valuta omregnes til kursen på transaksjonstidspunktet. Pengeposter i utenlandsk valuta er vurdert etter balansedagens kurs. Valutakursendringer resultatføres løpende i regnskapsperioden. Valutagevinst og -tap presenteres som finansposter

##### *Inntektsførings og kostnadsføringstidspunkt*

Inntekt resultatføres som hovedregel når den er opptjent. Inntekter fra salg av varer resultatføres når levering har funnet sted og risiko er overført. Utgiftene sammenstilles med og kostnadsføres samtidig med de inntektene utgiftene kan henføres til. Utgifter som ikke kan henføres direkte til inntekter, kostnadsføres når de påløper.

##### *Skatt*

Skattekostnaden i resultatregnskapet består av betalbar skatt og endring i utsatt skatt. Utsatt skatt er beregnet med 22% på grunnlag av de midlertidige forskjeller som eksisterer mellom regnskapsmessige og skattemessige verdier, samt skattemessig underskudd til fremføring ved utgangen av regnskapsåret. Skatteøkende og skattereduserende midlertidige forskjeller som reverserer eller kan reversere i samme periode er utlignet og nettoført. Netto utsatt skattefordel balanseføres i den grad det er sannsynlig at denne kan bli nyttegjort.

Betalbar skatt og utsatt skatt er regnskapsført direkte mot egenkapitalen i den grad skattepostene relaterer seg til egenkapitaltransaksjoner.

##### *Klassifisering og vurdering av balanseposter*

Omløpsmidler og kortsiktig gjeld omfatter poster som forfaller til betaling innen ett år etter balansedagen, samt poster som knytter seg til varekretsløpet. Øvrige poster er klassifisert som anleggsmiddel/langsiktig gjeld.

Omløpsmidler vurderes til laveste av anskaffelseskost og virkelig verdi. Kortsiktig gjeld balanseføres til nominelt beløp på etableringstidspunktet.

Anleggsmidler vurderes til anskaffelseskost, men nedskrives til virkelig verdi ved verdifall som ikke forventes å være forbigående. Anleggsmidler med begrenset økonomisk levetid avskrives planmessig. Langsiktig gjeld balanseføres til nominelt beløp på etableringstidspunktet.

##### *Varige driftsmidler*

Varige driftsmidler balanseføres og avskrives over driftsmidlets forventede økonomiske levetid. Direkte vedlikehold av driftsmidler kostnadsføres løpende under driftskostnader, mens påkostninger eller forbedringer tillegges driftsmidlets kostpris og avskrives i takt med driftsmidlet. Dersom gjenvinnbart beløp av driftsmiddelet er lavere enn balanseført verdi foretas nedskrivning til gjenvinnbart beløp. Gjenvinnbart beløp er det høyeste av netto salgsverdi og verdi i bruk. Verdi i bruk er nåverdien av de fremtidige kontantstrømmene som eiendelen vil generere.

##### *Varebeholdninger*

Lager av innkjøpte varer er verdsatt til laveste av anskaffelseskost og virkelig verdi. Anskaffelseskost tilordnes ved bruk av FIFO metoden. Vareuttak på reservedelslager tilordnes ved bruk av gjennomsnittlig pris metoden. Egentilvirkede ferdigvarer og varer under tilvirkning er vurdert til full tilvirkningskost.



DocuSign Envelope ID: A3959112-AE4F-4818-9684-0892ABE74EBE

## Norsk Stein AS

---

### Noter til regnskapet for 2020

Beløp TNOK

#### *Fordringer*

Kundefordringer og andre fordringer er oppført i balansen til pålydende etter fradrag for avsetning til forventet tap. Avsetning til tap gjøres på grunnlag av individuelle vurderinger av de enkelte fordringene. I tillegg gjøres det for øvrige kundefordringer en uspesifisert avsetning for å dekke antatt tap på krav.

#### *Leasing*

En leieavtale er klassifisert som finansiell eller operasjonell i samsvar med avtalens reelle innhold. Dersom det vesentligste av økonomisk risiko og kontroll knyttet til det underliggende leieobjektet er gatt over på selskapet, klassifiseres leieavtalen som finansiell, og eiendeler og forpliktelse balanseføres. Det vil si at leieavtalen regnskapsmessig blir behandlet som selskapet har kjøpt en eiendel finansiert ved lån som forrentes og tilbakebetales gjennom betaling av leie. Andre leieavtaler klassifiseres som operasjonelle. Kostnader knyttet til operasjonell leasing kostnadsføres i tilhørende periode.

#### *Pensjoner*

Som erstatning for den gamle AFP-ordningen er det etablert en ny AFP-ordning. Den nye AFP-ordningen er, i motsetning til den gamle, ikke en førtidspensjonsordning, men en ordning som gir et livslangt tillegg på den ordinære pensjonen. De ansatte kan velge å ta ut den nye AFP-ordningen fra og med fylte 62 år, også ved siden av å stå i jobb, og den gir ytterligere opptjening ved arbeid fram til 67 år. Den nye AFP-ordningen er en ytelsesbasert flerforetakspensjonsordning, og finansieres gjennom premier som fastsettes som en prosent av lønn. Foreløpig foreligger ingen pålitelig måling og allokering av forpliktelse og midler i ordningen. Regnskapsmessig blir ordningen behandlet som en innskuddsbasert pensjonsordning hvor premiebetalingene kostnadsføres løpende, og ingen avsetninger foretas i regnskapet. Pensjonspremie i den nye ordningen har blitt kostnadsført fra og med 2011. Det er ikke fondsoppbygging i ordningen og det forventes at premienivået vil øke for de kommende årene.

#### *Kontantstrømoppstilling*

Kontantstrømoppstillingen er utarbeidet etter den indirekte metode. Det innebærer at en i analysen tar utgangspunkt i selskapets årsresultat for å kunne presentere kontaktstrømmer tilført fra henholdsvis ordinær drift, investeringsaktiviteter og finansieringsaktiviteter. Kontanter og kontantekvivalenter omfatter kontanter, bankinnskudd og andre kortsiktige, likvide plasseringer.

### Note 2 - Salgsinntekter

	2020	2019
<i>Geografisk fordeling</i>		
Eksport	897 625	816 637
Norge	120 195	219 292
	<u>1 017 819</u>	<u>1 035 929</u>

Salgsinntektene relaterer seg i hovedsak til leveranser for morselskapet Stema Shipping AS til levering på det europeiske markedet.

Andre driftsinntekter gjelder i hovedsak salg av driftsmidler og overskuddsdiesel.



DocuSign Envelope ID: A3959112-AE4F-4818-9684-0892ABE74EBE

## Norsk Stein AS

### Noter til regnskapet for 2020

Beløp TNOK

#### Note 3 - Varer

	2020	2019
Råvarer og innkjøpte halvfabrikater	3 455	1 009
Varer under tilvirkning	4 300	4 192
Ferdigvarer	50 327	56 958
Reservedeler	97 464	78 422
Sum	155 547	140 582

#### Note 4 - Bankinnskudd

Av selskapets likvide midler er 7 736 (6 921 i fjor) bundet i andre midler.  
Fra og med 2017 inngår selskapet i Heidelberg Cements cashpool.

#### Note 5 - Varige driftsmidler

	Maskiner Anlegg & Driftsløsøre	Bygninger	Tomter	Stein- ressurs	Anlegg under utførelse	Sum
Anskaffelseskost 01.01.	1 111 813	635 121	18 119	99 346	227 037	2 091 436
Tilgang	35 365	20 576	0	13 466	75 643	145 050
Avgang	-27 405	0	0	0	0	-27 405
Ompostering	135 004	46 793	0	13 081	-194 878	0
Anskaffelseskost 31.12.	1 254 776	702 490	18 119	125 893	107 802	2 209 080
Akk.avskrivning 31.12.	-693 341	-348 902	0	-21 175	0	-1 063 418
Akk.nedskr. 31.12.	-6 840	0	0	0	0	-6 840
Balansført pr. 31.12.	554 595	353 588	18 119	104 718	107 802	1 138 823
Årets avskrivninger	80 177	36 089	0	2 974	0	119 239
Økonomisk levetid	7-25 år	10-20 år	Ikke aktuelt	Etter uttak	Ikke aktuelt	
Avskrivningsplan	Lineær	Lineær				

Anleggsklassen for maskiner, anlegg og driftsløsøre inkluderer balansførte leieavtaler på TNOK 2 202.  
pr 31.12.2020. Årets avskrivninger på balansførte leieavtaler utgjør TNOK 1 701 i år 2020.

Forpliktelse knyttet til finansiell leasing er klassifisert som langsiktig gjeld med TNOK 0 og kortsiktig gjeld  
med TNOK 1 533 pr 31.12.2020.

Estimerede leiebetalinger som forfalles i løpet av:	2021	2-5 år
	1 490	0

Totalt leiebetalt av ikke balansførte driftsmidler beløper seg til TNOK 39 991 i 2020.  
Total årlig leie for operasjonell leasing i 2020 var TNOK 36 092.



DocuSign Envelope ID: A3959112-AE4F-4818-9684-0892ABE74EBE

## Norsk Stein AS

### Noter til regnskapet for 2020

Beløp TNOK

Årlig leie av ikke balanseførte driftsmedler

Driftsmiddel	Leieperiod	Årlig leie
Maskiner	1 - 11 år	39 991
Bygninger	10 år	4 317

### Note 6 - Immaterielle eiendeler

	Uttaksrettigh.	Andre imm. eiend	Goodwill*	Sum
Anskaffelseskost pr 01.01.	0	858	79 599	80 457
Anskaffelseskost 31.12.	0	858	79 599	80 457
Akk.avskrivninger 31.12.	0	-608	-13 523	-14 131
Balanseført verdi pr.31.12.	0	250	66 076	66 326

Avskrivningsplan	12 år Lineær	10 år Lineær	20 år Lineær
------------------	-----------------	-----------------	-----------------

Goodwill avser en fisjon-fusjon med Norstone 2016. Avskrivningsplan är 20 år på grunn av forventet levetid for virksomheten som goodwillen relateras til.

### Note 7 - Lønnskostnader, antall ansatte, lån til ansatte og godtgjørelse til revisor

Lønnskostnader	2020	2019
Lønninger	196 881	189 597
Arbeidsgiveravgift	23 035	23 553
Pensjonskostnader	13 565	10 107
Andre ytelser	3 733	2 635
Styrehonorarer	43	21
Sum	<u>237 257</u>	<u>225 914</u>

Gjennomsnittlig antall årsverk sysselsatt i 2020 er 269,2 (2019: 267,5).

Selskapet er pliktig til å ha tjenstepensjonsordning etter lov om obligatorisk tjenstepensjon. Selskapets pensjonsordninger tilfredstiller kravene i denne loven.

#### Ytelser til ledende personer

Godtgjørelse / honorar til styret i 2020 er 42 TNOK. (2019: 21 TNOK)

Daglig leder lønnes fra et annet konsernselskap og selskapet har betalt omkostnader med 1 747 TNOK (2019: 1 705 TNOK).

Ledende ansatte har ikke hatt opsjonsavtale eller annen aksjebasert avlønning i 2020.



DocuSign Envelope ID: A3959112-AE4F-4818-9684-0892ABE74EBE

## Norsk Stein AS

---

### Noter til regnskapet for 2020

Beløp TNOK

*Godtgjørelse til revisor er fordelt på følgende:*

	2020	2019
Revisjon	635	557
Andre tjenester	90	0
Sum	<u>725</u>	<u>557</u>

Beløpen er uten MVA

### Note 8 - Driftskostnader

	2020	2019
Frakt og transportkostnader	479	454
Energi og forbruksmateriell	214 599	213 935
Leiekost	40 445	41 378
Reparasjon og vedlikehold bygninger/lokaler	6 757	5 538
Reparasjon og vedlikehold annet	38 215	31 103
Fremmedtjenester	7 703	6 978
IT og kontor kostnader	5 543	4 922
Forsikringer, kontigenter, avgifter og lisenser	20 497	13 892
Reise og representasjon	793	2 829
Salgskostnader	277	581
Andre kostnader	29 356	19 546
Sum	<u>364 665</u>	<u>341 155</u>

### Note 9 - Fordringer og gjeld

<i>Opplysninger om lån fra kredittinstitusjoner</i>	2020	2019
Finansiell leasing (lang del)	0	1 515
Finansiell leasing (kort del)	1 533	3 476
Sum	<u>1 533</u>	<u>4 991</u>

Selskapet har leasingkontrakter som er bokført med en kortsiktig gjeld på TNOK 1 533.

### Note 10 - Pant og garantier

Selskapet har gitt pant i enkle pengekrav til fordel for Direktoratet for mineralforvaltning. Kravet om pant er knyttet til driftskonsesjonene for å sikre midler til oppryddningstiltak.

Selskapet har en bankgaranti for skattetrekksmidler på 10 500 TNOK.



DocuSign Envelope ID: A3959112-AE4F-4818-9684-0892ABE74EBE

## Norsk Stein AS

---

### Noter til regnskapet for 2020

Beløp TNOK

#### Note 11 - Mellomværende med selskap i samme konsern og tilknyttet selskap

<i>Fordringer</i>	<b>2020</b>	<b>2019</b>
Kundefordringer med selskap i samme konsern	71 223	72 727
Andre fordringer på selskap i samme konsern	3 142	2 757
Sum	<u>74 365</u>	<u>75 483</u>
<i>Gjeld</i>	<b>2020</b>	<b>2019</b>
Leverandørgjeld til selskap i samme konsern	3 711	1 054
Annen kortsiktig gjeld til selskap i samme konsern	285	285
Annen kortsiktig gjeld til selskap i samme konsern (cashpool HC AG)	184 334	192 291
Sum	<u>188 330</u>	<u>193 629</u>

#### Note 12 - Transaksjoner med nærstående parter

<i>Salg av varer:</i>	<b>2020</b>	<b>2019</b>
- Andre konsernselskap	955 595	915 624
<i>Kjøp av tjenester:</i>		
- Morselskap	-1 747	-3 011
- Andre konsernselskap	-6 864	-5 194
	<u>-8 611</u>	<u>-8 205</u>

Ytelser til ledende ansatte er omtalt i note 7, og mellomværende med konsernselskaper er omtalt i note 11.

#### Note 13 - Skatt

<i>Årets skattekostnad fordeler seg på:</i>	<b>2020</b>	<b>2019</b>
Betalbar skatt	39 539	39 366
Endring utsatt skatt	-5 415	-7 939
Årets totale skattekostnad	<u>34 124</u>	<u>31 427</u>
<i>Beregning av årets skattegrunnlag:</i>	<b>2020</b>	<b>2019</b>
Ordinært resultat før skattekostnad	148 421	136 442
Permanente forskjeller	3 502	3 223
Endring i midlertidige forskjeller	27 799	3 184
Alminnelig inntekt	<u>179 723</u>	<u>142 848</u>

---



DocuSign Envelope ID: A3959112-AE4F-4818-9684-0892ABE74EBE

## Norsk Stein AS

### Noter til regnskapet for 2020

Beløp TNOK

Endring i forskjeller som inngår i grunnlag for utsatt skatt/skattefordel	0	36 250
Endring i kreditfradrag	0	-162
Årets skattegrunnlag	<u>179 723</u>	<u>178 936</u>
Betalbar skatt (22%) av årets skattegrunnlag	39 539	41 155

<i>Oversikt over midlertidige forskjeller</i>	<b>2020</b>	<b>2019</b>
Driftsmidler	300 724	264 729
Varebeholdning	3 412	3 121
Finansielle instrumenter	-40	-40
Gevinst- og tapskonto	-641	-801
Andre forskjeller	-541	68 161
Sum	<u>302 915</u>	<u>335 170</u>
Andre forskjeller	-66 076	-69 260
Netto midlertidige forskjeller pr 31.12	<u>236 839</u>	<u>265 910</u>

Utsatt skattefordel/Utsatt skatt (22%)	52 105	58 500
----------------------------------------	--------	--------

<i>Oversikt over permanente forskjeller</i>	<b>2020</b>	<b>2019</b>
Ikke fradragsberettigede representasjonskostnader	11	16
Ikke fradragsberettigede kontingenter	11	3
Renter	267	0
Andre ikke fradragsberettigede kostnader	29	20
Andre fradrag (kultivering, Goodwill)	<u>3 184</u>	<u>3 184</u>
Sum permanente forskjeller	<u>3 502</u>	<u>3 223</u>

*Forklaring til hvorfor årets skattekostnad ikke utgjør 22% av resultat før skatt*

	<b>2020</b>
22% skatt av resultat før skatt	32 653
Andre forskjeller som ikke inngår i skattegrunnlaget	700
Permanente forskjeller (22%)	<u>771</u>
Beregnet skattekostnad	<u>34 124</u>

Effektiv skattesats *)	22,2 %
------------------------	--------

\*) Skattekostnad i forhold til resultat før skatt

Utsatt skatt TNOK 52 105 per 31. desember 2020 er beregnet med bruk av en skattesats på 22 %.



DocuSign Envelope ID: A3959112-AE4F-4818-9684-0892ABE74EBE

## Norsk Stein AS

### Noter til regnskapet for 2020

Beløp TNOK

#### Note 14 - Aksjekapital og aksjonærinformasjon

Aksjekapitalen består av:

	Antall	Pålydende	Balanseført
Aksjeklasse A	3 230 888	151	487 864

Aksjene eies til 79,5% av Stema Shipping og resterende eies av Mibau Holding GmbH, det er bare en aksjeklasse.

Konsernregnskap utarbeiders av HeidelbergCement AG (org nr HRB 82) i Heidelberg Tyskland. Det finns på [www.heidelbergcement.com](http://www.heidelbergcement.com)

#### Note 15 - Egenkapital

	Aksjekapital	Overkurs	Annen egenkapital	Sum
Egenkapital 01.01.	487 864	296 020	104 863	888 747
Årsresultat	0	0	114 354	114 354
Avsatt utbytte	0	0	-112 000	-112 000
Egenkapital 31.12.	487 864	296 020	107 217	891 101

#### Note 16 - Finansposter

	2020	2019
<i>Annen finansinntekt består av følgende poster:</i>		
Valutagevinst	21 441	7 059
<i>Annen finanskostnader består av følgende poster:</i>		
Omkostninger (gebyrer og kommisjoner)	76	27
Valutatap	21 599	6 175
	<u>21 676</u>	<u>6 202</u>

#### Note 17 - Finansiell markedsrisiko

Renterisiko

Selskapet er utsatt for renterisiko på selskapets finansiering. Selskapet har i 2020 ikke inngått rentederivater for å minimere denne risiko da største andelen av finansieringen er via konsernets cash pool ordning og andre selskaper i konsernet håndterer renterisikoen mot eksterne parter.

Valutarisiko

Utvikling i valutakursene innebærer en økonomisk risiko for selskapet, både direkte og indirekte. Inntekter og lån hovedsakelig er i EUR.



DocuSign Envelope ID: A3959112-AE4F-4818-9684-0892ABE74EBE

## **Norsk Stein AS**

---

### **Noter til regnskapet for 2020**

Beløp TNOK

#### **Note 18 - Hendelser etter balansedagen**

Gitt den nåværende situasjonen rundt Covid-19 - kan ikke selskapets ledelse på dette tidspunkt kommentere den økonomiske effekten og forventet resultat for regnskapsåret 2021. For øyeblikket har det ikke vært noen nedgang i etterspørselen etter selskapets produkter. Trolig vil det bli et lite fall i etterspørselen i løpet av året.



## Norsk Stein AS

---

### Noter til regnskapet for 2020

Beløp TNOK

#### Note 1 - Regnskapsprinsipper

Årsregnskapet er satt opp i samsvar med regnskapslovens bestemmelser og god regnskapsskikk.

##### *Valuta*

Transaksjoner i utenlandsk valuta omregnes til kursen på transaksjonstidspunktet. Pengeposter i utenlandsk valuta er vurdert etter balansedagens kurs. Valutakursendringer resultatføres løpende i regnskapsperioden. Valutagevinst og -tap presenteres som finansposter

##### *Inntektsførings og kostnadsføringstidspunkt*

Inntekt resultatføres som hovedregel når den er opptjent. Inntekter fra salg av varer resultatføres når levering har funnet sted og risiko er overført. Utgiftene sammenstilles med og kostnadsføres samtidig med de inntektene utgiftene kan henføres til. Utgifter som ikke kan henføres direkte til inntekter, kostnadsføres når de påløper.

##### *Skatt*

Skattekostnaden i resultatregnskapet består av betalbar skatt og endring i utsatt skatt. Utsatt skatt er beregnet med 22% på grunnlag av de midlertidige forskjeller som eksisterer mellom regnskapsmessige og skattemessige verdier, samt skattemessig underskudd til fremføring ved utgangen av regnskapsåret. Skatteøkende og skattereduserende midlertidige forskjeller som reverserer eller kan reversere i samme periode er utlignet og nettoført. Netto utsatt skattefordel balanseføres i den grad det er sannsynlig at denne kan bli nyttegjørt.

Betalbar skatt og utsatt skatt er regnskapsført direkte mot egenkapitalen i den grad skattepostene relaterer seg til egenkapitaltransaksjoner.

##### *Klassifisering og vurdering av balanseposter*

Omløpsmidler og kortsiktig gjeld omfatter poster som forfaller til betaling innen ett år etter balansedagen, samt poster som knytter seg til varekretsløpet. Øvrige poster er klassifisert som anleggsmiddel/langsiktig gjeld.

Omløpsmidler vurderes til laveste av anskaffelseskost og virkelig verdi. Kortsiktig gjeld balanseføres til nominelt beløp på etableringstidspunktet.

Anleggsmidler vurderes til anskaffelseskost, men nedskrives til virkelig verdi ved verdifall som ikke forventes å være forbigående. Anleggsmidler med begrenset økonomisk levetid avskrives planmessig. Langsiktig gjeld balanseføres til nominelt beløp på etableringstidspunktet.

##### *Varige driftsmidler*

Varige driftsmidler balanseføres og avskrives over driftsmidlets forventede økonomiske levetid. Direkte vedlikehold av driftsmidler kostnadsføres løpende under driftskostnader, mens påkostninger eller forbedringer tillegges driftsmidlets kostpris og avskrives i takt med driftsmidlet. Dersom gjenvinnbart beløp av driftsmiddelet er lavere enn balanseført verdi foretas nedskrivning til gjenvinnbart beløp. Gjenvinnbart beløp er det høyeste av netto salgsverdi og verdi i bruk. Verdi i bruk er nåverdien av de fremtidige kontantstrømmene som eiendelen vil generere.

##### *Varebeholdninger*

Lager av innkjøpte varer er verdsatt til laveste av anskaffelseskost og virkelig verdi. Anskaffelseskost tilordnes ved bruk av FIFO metoden. Vareuttak på reservedelslager tilordnes ved bruk av gjennomsnittlig pris metoden. Egentilvirkede ferdigvarer og varer under tilvirkning er vurdert til full tilvirkningskost.

---



## Norsk Stein AS

---

### Noter til regnskapet for 2020

Beløp TNOK

#### *Fordringer*

Kundefordringer og andre fordringer er oppført i balansen til pålydende etter fradrag for avsetning til forventet tap. Avsetning til tap gjøres på grunnlag av individuelle vurderinger av de enkelte fordringene. I tillegg gjøres det for øvrige kundefordringer en uspesifisert avsetning for å dekke antatt tap på krav.

#### *Leasing*

En leieavtale er klassifisert som finansiell eller operasjonell i samsvar med avtalens reelle innhold. Dersom det vesentligste av økonomisk risiko og kontroll knyttet til det underliggende leieobjektet er gatt over på selskapet, klassifiseres leieavtalen som finansiell, og eiendeler og forpliktelse balanseføres. Det vil si at leieavtalen regnskapsmessig blir behandlet som selskapet har kjøpt en eiendel finansiert ved lån som forrentes og tilbakebetales gjennom betaling av leie. Andre leieavtaler klassifiseres som operasjonelle. Kostnader knyttet til operasjonell leasing kostnadsføres i tilhørende periode.

#### *Pensjoner*

Som erstatning for den gamle AFP-ordningen er det etablert en ny AFP-ordning. Den nye AFP-ordningen er, i motsetning til den gamle, ikke en førtidspensjonsordning, men en ordning som gir et livslangt tillegg på den ordinære pensjonen. De ansatte kan velge å ta ut den nye AFP-ordningen fra og med fylte 62 år, også ved siden av å stå i jobb, og den gir ytterligere opptjening ved arbeid fram til 67 år. Den nye AFP-ordningen er en ytelsesbasert flerforetakspensjonsordning, og finansieres gjennom premier som fastsettes som en prosent av lønn. Foreløpig foreligger ingen pålitelig måling og allokering av forpliktelse og midler i ordningen. Regnskapsmessig blir ordningen behandlet som en innskuddsbasert pensjonsordning hvor premiebetaling kostnadsføres løpende, og ingen avsetninger foretas i regnskapet. Pensjonspremie i den nye ordningen har blitt kostnadsført fra og med 2011. Det er ikke fondsoppbygging i ordningen og det forventes at premienivået vil øke for de kommende årene.

#### *Kontantstrømoppstilling*

Kontantstrømoppstillingen er utarbeidet etter den indirekte metode. Det innebærer at en i analysen tar utgangspunkt i selskapets årsresultat for å kunne presentere kontaktstrømmer tilført fra henholdsvis ordinær drift, investeringsaktiviteter og finansieringsaktiviteter. Kontanter og kontantekvivalenter omfatter kontanter, bankinnskudd og andre kortsiktige, likvide plasseringer.

### Note 2 - Salgsinntekter

	2020	2019
<i>Geografisk fordeling</i>		
Eksport	897 625	816 637
Norge	120 195	219 292
	<u>1 017 819</u>	<u>1 035 929</u>

Salgsinntektene relaterer seg i hovedsak til leveranser for morselskapet Stema Shipping AS til levering på det europeiske markedet.

Andre driftsinntekter gjelder i hovedsak salg av driftsmidler og overskuddsdiesel.



## Norsk Stein AS

### Noter til regnskapet for 2020

Beløp TNOK

#### Note 3 - Varer

	2020	2019
Råvarer og innkjøpte halvfabrikater	3 455	1 009
Varer under tilvirkning	4 300	4 192
Ferdigvarer	50 327	56 958
Reservedeler	97 464	78 422
Sum	<u>155 547</u>	<u>140 582</u>

#### Note 4 - Bankinnskudd

Av selskapets likvide midler er 7 736 (6 921 i fjor) bundet i andre midler.  
Fra og med 2017 inngår selskapet i Heidelberg Cements cashpool.

#### Note 5 - Varige driftsmidler

	Maskiner Anlegg & Driftsløsøre	Bygninger	Tomter	Stein- ressurs	Anlegg under utførelse	Sum
Anskaffelseskost 01.01.	1 111 813	635 121	18 119	99 346	227 037	2 091 436
Tilgang	35 365	20 576	0	13 466	75 643	145 050
Avgang	-27 405	0	0	0	0	-27 405
Ompostering	135 004	46 793	0	13 081	-194 878	0
Anskaffelseskost 31.12.	<u>1 254 776</u>	<u>702 490</u>	<u>18 119</u>	<u>125 893</u>	<u>107 802</u>	<u>2 209 080</u>
Akk.avskrivning 31.12.	-693 341	-348 902	0	-21 175	0	-1 063 418
Akk.nedskr. 31.12.	-6 840	0	0	0	0	-6 840
Balanseført pr. 31.12.	<u>554 595</u>	<u>353 588</u>	<u>18 119</u>	<u>104 718</u>	<u>107 802</u>	<u>1 138 823</u>
Årets avskrivninger	80 177	36 089	0	2 974	0	119 239
Økonomisk levetid	7-25 år	10-20 år	Ikke aktuelt	Etter uttak	Ikke aktuelt	
Avskrivningsplan	Lineær	Lineær				

Anleggsklassen for maskiner, anlegg og driftsløsøre inkluderer balanseførte leieavtaler på TNOK 2 202.  
pr 31.12.2020. Årets avskrivninger på balanseførte leieavtaler utgjør TNOK 1 701 i år 2020.

Forpliktelser knyttet til finansiell leasing er klassifisert som langsiktig gjeld med TNOK 0 og kortsiktig gjeld  
med TNOK 1 533 pr 31.12.2020.

Estimerte leiebetalinger som forfalles i løpet av:	2021	2-5 år
	1 490	0

Totale leiebetalinger av ikke balanseførte driftsmidler beløper seg til TNOK 39 991 i 2020.  
Total årlig leie for operasjonell leasing i 2020 var TNOK 36 092.



## Norsk Stein AS

---

### Noter til regnskapet for 2020

Beløp TNOK

Årlig leie av ikke balanseførte driftsmedler

Driftsmiddel	Leieperiod	Årlig leie
Maskiner	1 - 11 år	39 991
Bygninger	10 år	4 317

### Note 6 - Immaterielle eiendeler

	Uttaksrettigh.	Andre imm. eiend	Goodwill*	Sum
Anskaffelseskost pr 01.01.	0	858	79 599	80 457
Anskaffelseskost 31.12.	0	858	79 599	80 457
Akk.avskrivninger 31.12.	0	-608	-13 523	-14 131
Balanseført verdi pr.31.12.	0	250	66 076	66 326

Avskrivningsplan	12 år Lineær	10 år Lineær	20 år Lineær
------------------	-----------------	-----------------	-----------------

Goodwill avser en fisjon-fusjon med Norstone 2016. Avskrivningsplan är 20 år på grunn av forventet levetid for virksomheten som goodwillen relateras til.

### Note 7 - Lønnskostnader, antall ansatte, lån til ansatte og godtgjørelse til revisor

Lønnskostnader	2020	2019
Lønninger	196 881	189 597
Arbeidsgiveravgift	23 035	23 553
Pensjonskostnader	13 565	10 107
Andre ytelser	3 733	2 635
Styrehonorarer	43	21
Sum	<u>237 257</u>	<u>225 914</u>

Gjennomsnittlig antall årsverk sysselsatt i 2020 er 269,2 (2019: 267,5).

Selskapet er pliktig til å ha tjenstepensjonsordning etter lov om obligatorisk tjenstepensjon. Selskapets pensjonsordninger tilfredstiller kravene i denne loven.

#### Ytelser til ledende personer

Godtgjørelse / honorar til styret i 2020 er 42 TNOK. (2019: 21 TNOK)

Daglig leder lønnes fra et annet konsernselskap og selskapet har betalt omkostnader med 1 747 TNOK (2019: 1 705 TNOK).

Ledende ansatte har ikke hatt opsjonsavtale eller annen aksjebasert avlønning i 2020.



## Norsk Stein AS

---

### Noter til regnskapet for 2020

Beløp TNOK

*Godtgjørelse til revisor er fordelt på følgende:*

	2020	2019
Revisjon	635	557
Andre tjenester	90	0
Sum	<u>725</u>	<u>557</u>

Beløpen er uten MVA

### Note 8 - Driftskostnader

	2020	2019
Frakt og transportkostnader	479	454
Energi og forbruksmateriell	214 599	213 935
Leiekost	40 445	41 378
Reparasjon og vedlikehold bygninger/lokaler	6 757	5 538
Reparasjon og vedlikehold annet	38 215	31 103
Fremmedtjenester	7 703	6 978
IT og kontor kostnader	5 543	4 922
Forsikringer, kontigenter, avgifter og lisenser	20 497	13 892
Reise og representasjon	793	2 829
Salgskostnader	277	581
Andre kostnader	29 356	19 546
Sum	<u>364 665</u>	<u>341 155</u>

### Note 9 - Fordringer og gjeld

<i>Opplysninger om lån fra kredittinstitusjoner</i>	2020	2019
Finansiell leasing (lang del)	0	1 515
Finansiell leasing (kort del)	1 533	3 476
Sum	<u>1 533</u>	<u>4 991</u>

Selskapet har leasingkontrakter som er bokført med en kortsiktig gjeld på TNOK 1 533.

### Note 10 - Pant og garantier

Selskapet har gitt pant i enkle pengekrav til fordel for Direktoratet for mineralforvaltning. Kravet om pant er knyttet til driftskonsesjonene for å sikre midler til oppryddningstiltak.

Selskapet har en bankgaranti for skattetrekksmidler på 10 500 TNOK.



## Norsk Stein AS

---

### Noter til regnskapet for 2020

Beløp TNOK

#### Note 11 - Mellomværende med selskap i samme konsern og tilknyttet selskap

<i>Fordringer</i>	<b>2020</b>	<b>2019</b>
Kundefordringer med selskap i samme konsern	71 223	72 727
Andre fordringer på selskap i samme konsern	3 142	2 757
Sum	<u>74 365</u>	<u>75 483</u>
<i>Gjeld</i>	<b>2020</b>	<b>2019</b>
Leverandørgjeld til selskap i samme konsern	3 711	1 054
Annen kortsiktig gjeld til selskap i samme konsern	285	285
Annen kortsiktig gjeld til selskap i samme konsern (cashpool HC AG)	184 334	192 291
Sum	<u>188 330</u>	<u>193 629</u>

#### Note 12 - Transaksjoner med nærstående parter

<i>Salg av varer:</i>	<b>2020</b>	<b>2019</b>
- Andre konsernselskap	955 595	915 624
<i>Kjøp av tjenester:</i>		
- Morselskap	-1 747	-3 011
- Andre konsernselskap	-6 864	-5 194
	<u>-8 611</u>	<u>-8 205</u>

Ytelser til ledende ansatte er omtalt i note 7, og mellomværende med konsernselskaper er omtalt i note 11.

#### Note 13 - Skatt

<i>Årets skattekostnad fordeler seg på:</i>	<b>2020</b>	<b>2019</b>
Betalbar skatt	39 539	39 366
Endring utsatt skatt	-5 415	-7 939
Årets totale skattekostnad	<u>34 124</u>	<u>31 427</u>
<i>Beregning av årets skattegrunnlag:</i>	<b>2020</b>	<b>2019</b>
Ordinært resultat før skattekostnad	148 421	136 442
Permanente forskjeller	3 502	3 223
Endring i midlertidige forskjeller	27 799	3 184
Alminnelig inntekt	<u>179 723</u>	<u>142 848</u>

---



## Norsk Stein AS

### Noter til regnskapet for 2020

Beløp TNOK

Endring i forskjeller som inngår i grunnlag for utsatt skatt/skattefordel	0	36 250
Endring i kreditfradrag	0	-162
Årets skattegrunnlag	<u>179 723</u>	<u>178 936</u>
Betalbar skatt (22%) av årets skattegrunnlag	39 539	41 155

#### Oversikt over midlertidige forskjeller

	2020	2019
Driftsmidler	300 724	264 729
Varebeholdning	3 412	3 121
Finansielle instrumenter	-40	-40
Gevinst- og tapskonto	-641	-801
Andre forskjeller	-541	68 161
Sum	<u>302 915</u>	<u>335 170</u>
Andre forskjeller	-66 076	-69 260
Netto midlertidige forskjeller pr 31.12	<u>236 839</u>	<u>265 910</u>

#### Utsatt skattefordel/Utsatt skatt (22%)

52 105                      58 500

#### Oversikt over permanente forskjeller

	2020	2019
Ikke fradagsberettigede representasjonskostnader	11	16
Ikke fradagsberettigede kontingenter	11	3
Renter	267	0
Andre ikke fradagsberettigede kostnader	29	20
Andre fradrag (kultivering, Goodwill)	<u>3 184</u>	<u>3 184</u>
Sum permanente forskjeller	<u>3 502</u>	<u>3 223</u>

#### Forklaring til hvorfor årets skattekostnad ikke utgjør 22% av resultat før skatt

	2020
22% skatt av resultat før skatt	32 653
Andre forskjeller som ikke inngår i skattegrunnlaget	700
Permanente forskjeller (22%)	<u>771</u>
Beregnet skattekostnad	<u>34 124</u>

#### Effektiv skattesats \*)

22,2 %

\*) Skattekostnad i forhold til resultat før skatt

Utsatt skatt TNOK 52 105 per 31. desember 2020 er beregnet med bruk av en skattesats på 22 %.



## Norsk Stein AS

---

### Noter til regnskapet for 2020

Beløp TNOK

#### Note 14 - Aksjekapital og aksjonærinformasjon

Aksjekapitalen består av:

	Antall	Pålydende	Balanseført
Aksjeklasse A	3 230 888	151	487 864

Aksjene eies til 79,5% av Stema Shipping og resterende eies av Mibau Holding GmbH, det er bare en aksjeklasse.

Konsernregnskap utarbeiders av HeidelbergCement AG (org nr HRB 82) i Heidelberg Tyskland. Det finns på [www.heidelbergcement.com](http://www.heidelbergcement.com)

#### Note 15 - Egenkapital

	Aksjekapital	Overkurs	Annen egenkapital	Sum
Egenkapital 01.01.	487 864	296 020	104 863	888 747
Årsresultat	0	0	114 354	114 354
Avsatt utbytte	0	0	-112 000	-112 000
Egenkapital 31.12.	487 864	296 020	107 217	891 101

#### Note 16 - Finansposter

	2020	2019
<i>Annen finansinntekt består av følgende poster:</i>		
Valutagevinst	21 441	7 059
<i>Annen finanskostnader består av følgende poster:</i>		
Omkostninger (gebyrer og kommisjoner)	76	27
Valutatap	21 599	6 175
	<u>21 676</u>	<u>6 202</u>

#### Note 17 - Finansiell markedsrisiko

Renterisiko

Selskapet er utsatt for renterisiko på selskapets finansiering. Selskapet har i 2020 ikke inngått rentederivater for å minimere denne risiko da største andelen av finansieringen er via konsernets cash pool ordning og andre selskaper i konsernet håndterer renterisikoen mot eksterne parter.

Valutarisiko

Utvikling i valutakursene innebærer en økonomisk risiko for selskapet, både direkte og indirekte. Inntekter og lån hovedsakelig er i EUR.

---



**Norsk Stein AS**

---

**Noter til regnskapet for 2020**

Beløp TNOK

**Note 18 - Hendelser etter balansedagen**

Gitt den nåværende situasjonen rundt Covid-19 - kan ikke selskapets ledelse på dette tidspunkt kommentere den økonomiske effekten og forventet resultat for regnskapsåret 2021. For øyeblikket har det ikke vært noen nedgang i etterspørselen etter selskapets produkter. Trolig vil det bli et lite fall i etterspørselen i løpet av året.



## Norsk Stein AS

---

### Kontantstrømoppstilling

Beløp TNOK	Note	2020	2019
<b>Kontantstrømmer fra operasjonelle aktiviteter</b>			
Resultat før skattekostnad		148 513	136 444
Periodens betalte skatt		-40 649	-4 036
Gevinst / tap ved salg av driftsmidler ved salg driftsmidler		3 228	441
Ordinære avskrivninger		122 509	110 494
Nedskrivning anleggsmidler		0	6 840
Endring i varelager, debitorer og kreditorer		3 760	-24 871
Effekt av valutakursendringer		1 991	0
Endring i andre tidsavgrensingsposter		18 554	11 652
Netto kontantstrøm fra operasjonelle aktiviteter		<u>257 906</u>	<u>236 963</u>
<b>Kontantstrømmer fra investeringsaktiviteter</b>			
Netto inn/utbetalinger ved salg/kjøp av driftsmidler		<u>-141 615</u>	<u>-184 104</u>
Netto kontantstrøm fra investeringsaktiviteter		<u>-141 615</u>	<u>-184 104</u>
<b>Kontantstrømmer fra finansieringsaktiviteter</b>			
Utbetalinger ved nedbetaling av langsiktig gjeld		-3 458	-10 479
Utbetalinger av utbytte		-104 000	-145 000
Endring konsernkonto ordning		<u>-7 957</u>	<u>103 541</u>
Netto kontantstrøm fra finansieringsaktiviteter		<u>-115 415</u>	<u>-51 938</u>
Netto endring i likvider i året		877	922
Kontanter og bankinnskudd per 01.01		<u>8 234</u>	<u>7 312</u>
Beholdning av kontanter og bankinnskudd pr 31.12.		<u>9 110</u>	<u>8 234</u>



## Norsk Stein AS

---

# Årsberetning 2020

## Norsk Stein AS

Adresse: Jelsavegen 512, 4234 JELSA  
Org.nr: 958990022 MVA

### Virksomhetens art

Norsk Stein AS driver bergverk og videreforedling av pukk og grus på tre lokasjoner i Rogaland. Hovedkontoret er lokalisert på Jelsa i Suldal Kommune, samt at det drives et anlegg for foredling av vassbyggingstein i Larvik.

Produksjonen er hovedsakelig eksportrettet, alt eksportrettet salg og markedsføring gjennomføres av morselskapet Stema Shipping. Leveranser til innenlandsmarkedet selges via det konserntilknyttede selskapet NorStone AS.

Hovedeier Stema Shipping har en velutbygd markedsorganisasjon i hele Europa med egne terminaler i sentrale havner og en flåte bestående av spesialskip for effektiv distribusjon og logistikk.

### Økonomisk resultat

Driftsinntektene i 2020 ble 1 018 millioner mot 1 033 millioner i 2019. Omsetning er kun faldet lidt sammenlignet med 2019. En svak kronkurs mot Euro bidratt positivt på omsetning og driftsresultatet. Driftsoverskuddet er på 151,8 millioner mot et overskudd på 139,7 millioner i 2019. Netto finansposter viser et negativt resultat på 3,3 millioner. Årsresultatet viser et overskudd 114,4 millioner mot et overskudd på 105 millioner i 2019.

Selskapets kontantstrøm fra drift ble positiv med 258 millioner, mot driftsresultat på 151,8 millioner. Forskjellen skyldes i all hovedsak avskrivninger.

Totalkapitalen var ved årets utgang 1 508 millioner, sammenlignet med 1 462 millioner året før. Egenkapitalen utgjør 59,1% i 2020, sammenlignet med 60,8% i fjor.

### Likviditet

Selskapet er en del av HeidelbergCements cash pool og har derved tilgang til både kortsiktig og langsiktig kapital.

### Utsikter fremover

Det forventes at markedsforholdene for både Europa og innlands i 2021 er usikre grundet Covid-19. Det pågår kontinuerlige optimaliseringstiltak for å drive mest mulig kostnadseffektivt.

Gitt den nåværende situasjonen rundt Covid-19 - kan ikke selskapets ledelse på dette tidspunkt kommentere den økonomiske effekten og forventet resultat for regnskapsåret 2021. For øyeblikket har det ikke vært noen nedgang i etterspørselen etter selskapets produkter.

Ledelsen og gruppen følger nøye opp utviklingen av Covid-19 og gjør løpende risikovurderinger og vurderinger av om det skal iverksettes tiltak.

### Risiko

Norsk Stein AS har valutarisiko da selskapet selger størstedelen av sine produkter for eksport i Euro, mens hovedparten av driftskostnadene er i NOK. Denne risikoen er imidlertid redusert ved at selskapet er en del av HeidelbergCements cash pool. Selskapets gjeld har flytende rente til markedsmessig nivå. Endringer i rentenivået i cashpoolen vil kunne påvirke finansiell stilling.

### Forsknings- og utviklingsaktiviteter

---



## Norsk Stein AS

---

Selskapet har ingen forskning og utvikling i 2020.

### Arbeidsmiljø

Sykefraværet var i 2020 på 5,1% mot 4,2% i 2019. Selskapet er IA bedrift. Selskapets Arbeidsmiljøutvalg har avholdt jevnlig møter, og samarbeidet med de ansattes organisasjoner har vært positivt. Det har vært 5 skader som har medført fraværsdage i løpet av 2020.

### Likestilling

Norsk Stein ønsker mangfold blant ansatte av kulturell bakgrunn, kjønn og alder. Begge kjønn skal ha like muligheter til alle typer stillinger i Norsk Stein AS. Norsk Stein har kvinner på alle nivåer i organisasjonen, både operatører, skiftformann, ledere og støttefunksjoner. Det er fokus på å legge til rette for at kvinner skal kunne inneha jobber som tradisjonelt har vært besatt av menn. Kvinne andelen utgjør 11,6 % av de ansatte (totalt 31 kvinner av 266,4 årsverk ved årsslutt).

### Diskriminering

Oppfølging av formålet i diskriminerings- og tilgjengelighetsloven inngår som en del av det løpende HR-arbeidet.

Selskapet legger til rette for å sikre deltakelse av personer med nedsatt funksjonsevne. Selskapet sysselsetter personer med nedsatt funksjonsevne i flere av dets virkeområder.

### Ytre miljø

Utslipp av støv til luft er en utfordring for selskapet, og selskapet arbeider systematisk og kontinuerlig med å redusere belastningen på det ytre miljø. Bedriften har hatt formell utslippstillatelse i 2020.

### Vurdering

Etter styrets oppfatning gir det fremlagte resultatregnskap og balanse med tilhørende noter et rettviseende bilde oversikt over utviklingen og resultatet av den regnskapspliktige virksomhet og det stilling i år 2020.

Årsregnskapet er avgitt under forutsetning om fortsatt drift, styret bekrefter at den er til stede.

Utover det som fremgår av regnskapet og denne beretningen, kjenner ikke styret til andre forhold vedrørende avsetning og prisutvikling for selskapets produkter som har interesse for å bedømme selskapets risikoer og usikkerhetsfaktorer.



## Norsk Stein AS

---

Overskuddet i Norsk Stein AS på 114 354 tusen kroner foreslås disponert som følger:

Til annen egenkapital: 2 354 tusen kroner

Avsatt til utbytte: 112 000 tusen kroner

Jelsa, 3. mai 2021  
Styret for Norsk Stein AS

---

Jan Olof Gånge  
Styrets leder

---

Hans Yngve Repsold  
Styremedlem

---

Giv K Brantenberg  
Styremedlem

---

Trond Gudvangen  
Styremedlem

---

Thomas Gerstenhauer  
Styremedlem

---

Runar Vold  
Styremedlem

---

Stian Ollila  
Styremedlem

---

Anders Nestande Kirkemo  
Styremedlem

---

Claus Boisen  
Adm. Direktør