



ÅRSREGNSKAPET FOR REGNSKAPSÅRET 2020 - GENERELL INFORMASJON

Enheten

Organisasjonsnummer: 921 608 829
Organisasjonsform: Aksjeselskap
Foretaksnavn: BRASKERUDLIA AS
Forretningsadresse: Dokken 3
2870 DOKKA

Regnskapsår

Årsregnskapets periode: 01.01.2020 - 31.12.2020

Konsern

Morselskap i konsern: Nei

Regnskapsregler

Regler for små foretak benyttet: Ja
Benyttet ved utarbeidelsen av årsregnskapet til selskapet: Regnskapslovens alminnelige regler

Årsregnskapet fastsatt av kompetent organ

Bekreftet av representant for selskapet: Rolf Erik Gjerdrum
Dato for fastsettelse av årsregnskapet: 28.01.2021

Grunnlag for avgivelse

År 2020: Årsregnskapet er elektronisk innlevert
År 2019: Tall er hentet fra elektronisk innlevert årsregnskap fra 2020

Det er ikke krav til at årsregnskapet m.v. som sendes til Regnskapsregisteret er undertegnet. Kontrollen på at dette er utført ligger hos revisor/enhetens øverste organ. Sikkerheten ivaretas ved at innsender har rolle/rettighet for innsending av årsregnskapet via Altinn, og ved at det bekreftes at årsregnskapet er fastsatt av kompetent organ.

Brønnøysundregistrene, 22.07.2022



Resultatregnskap

Beløp i: NOK	Note	2020	2019
RESULTATREGNSKAP			
Kostnader			
Annen driftskostnad	1, 10, 11	214 651	80 661
Sum kostnader		214 651	80 661
Driftsresultat		-214 651	-80 661
Finansinntekter og finanskostnader			
Annen renteinntekt		108	324
Sum finansinntekter		108	324
Netto finans		108	324
Ordinært resultat før skattekostnad		-214 543	-80 337
Ordinært resultat etter skattekostnad		-214 543	-80 337
Årsresultat		-214 543	-80 337
Overføringer og disponeringer			
Udekket tap		-214 543	-80 203
Annen egenkapital			-134
Sum overføringer og disponeringer		-214 543	-80 337



Balanse

Beløp i: NOK	Note	2020	2019
BALANSE - EIENDELER			
Anleggsmidler			
Immaterielle eiendeler			
Konsesjoner, patenter, lisenser, varemerker ol.	2	250 000	250 000
Sum immaterielle eiendeler		250 000	250 000
Sum anleggsmidler		250 000	250 000
Omløpsmidler			
Varer			
Fordringer			
Andre fordringer		52 500	103 125
Sum fordringer		52 500	103 125
Bankinnskudd, kontanter og lignende			
Bankinnskudd, kontanter og lignende	5	440 817	561 102
Sum bankinnskudd, kontanter og lignende		440 817	561 102
Sum omløpsmidler		493 317	664 227
SUM EIENDELER		743 317	914 227
BALANSE - EGENKAPITAL OG GJELD			
Egenkapital			
Innskutt egenkapital			
Aksjekapital (1 000 aksjer à kr 1 000,00)	6, 8, 9	1 000 000	1 000 000
Annen innskutt egenkapital	6	-5 570	-5 570
Sum innskutt egenkapital		994 430	994 430
Opptjent egenkapital			
Udekket tap	6	294 746	80 203
Sum opptjent egenkapital		-294 746	-80 203



Balanse

Beløp i: NOK	Note	2020	2019
Sum egenkapital	6	699 684	914 227
Sum langsiktig gjeld		0	0
Kortsiktig gjeld			
Leverandørgjeld		22 434	
Annen kortsiktig gjeld		21 199	
Sum kortsiktig gjeld		43 633	
Sum gjeld		43 633	0
SUM EGENKAPITAL OG GJELD		743 317	914 227



Brønnøysundregistrene

ÅRSREGNSKAP FOR REGNSKAPSÅRET 2020 - GENERELL INFORMASJON

Journalnummer: 2021 500570

Enheten

Organisasjonsnummer: 921 608 829
Organisasjonsform: Aksjeselskap
Foretaksnavn: BRASKERUDLIA AS
Forretningsadresse: Dokken 3
2870 DOKKA

Regnskapsår

Årsregnskapets periode: 01.01.2020 - 31.12.2020

Konsern

Morselskap i konsern: Nei

Regnskapsregler

Regler for små foretak benyttet: Ja
Benyttet ved utarbeidelsen av
årsregnskapet til selskapet: Regnskapslovens alminnelige regler

Årsregnskapet fastsatt av kompetent organ

Bekreftet av representant for selskapet: Rolf Erik Gjerdrum
Dato for fastsettelse av årsregnskapet: 28.01.2021

Revisjon

Selskapet har besluttet at årsregnskapet
ikke skal revideres: Ja

Grunnlag for avgivelse

År 2020: Årsregnskap er elektronisk innlevert.
År 2019: Tall er hentet fra elektronisk innlevert årsregnskap fra 2020.

Det er ikke krav til at årsregnskapet m.v. som sendes til Regnskapsregisteret er undertegnet. Kontrollen på at dette er utført ligger hos revisor/enhetens øverste organ. Sikkerheten ivaretas ved at innsender har rolle/rettighet for innsending av årsregnskapet via Altinn, og ved at det bekreftes at årsregnskapet er fastsatt av kompetent organ.

Brønnøysundregistrene, 30.06.2021



Organisasjonsnr: 921 608 829
BRASKERUDLIA AS

RESULTATREGNSKAP

Beløp i: NOK	Note	2020	2019
RESULTATREGNSKAP			
Kostnader			
Annen driftskostnad	1, 10, 11	214 651	80 661
Sum kostnader		214 651	80 661
Driftsresultat		-214 651	-80 661
Finansinntekter og finanskostnader			
Annen renteinntekt		108	324
Sum finansinntekter		108	324
Netto finans		108	324
Ordinært resultat før skattekostnad		-214 543	-80 337
Ordinært resultat etter skattekostnad		-214 543	-80 337
Årsresultat		-214 543	-80 337
Overføringer og disponeringer			
Udekket tap		-214 543	-80 203
Annen egenkapital			-134
Sum overføringer og disponeringer		-214 543	-80 337



Organisasjonsnr: 921 608 829
BRASKERUDLIA AS

BALANSE

Beløp i: NOK

Note	2020	2019
------	------	------

BALANSE - EIENDELER

Anleggsmidler

Immaterielle eiendeler

Konsesjoner, patenter, lisenser, varemerker ol.	2	250 000	250 000
Sum immaterielle eiendeler		250 000	250 000

Sum anleggsmidler		250 000	250 000
--------------------------	--	----------------	----------------

Omløpsmidler

Varer

Fordringer

Andre fordringer		52 500	103 125
Sum fordringer		52 500	103 125

Bankinnskudd, kontanter og lignende

Bankinnskudd, kontanter og lignende	5	440 817	561 102
Sum bankinnskudd, kontanter og lignende		440 817	561 102

Sum omløpsmidler		493 317	664 227
-------------------------	--	----------------	----------------

SUM EIENDELER		743 317	914 227
----------------------	--	----------------	----------------

BALANSE - EGENKAPITAL OG GJELD

Egenkapital

Innskutt egenkapital

Aksjekapital (1 000 aksjer à kr 1 000,00)	6, 8, 9	1 000 000	1 000 000
Annen innskutt egenkapital	6	-5 570	-5 570
Sum innskutt egenkapital		994 430	994 430

Opptjent egenkapital

Udekket tap	6	294 746	80 203
Sum opptjent egenkapital		-294 746	-80 203

Sum egenkapital	6	699 684	914 227
------------------------	----------	----------------	----------------

Sum langsiktig gjeld		0	0
-----------------------------	--	----------	----------

Kortsiktig gjeld

Leverandørgjeld		22 434	
Annen kortsiktig gjeld		21 199	



Sum kortsiktig gjeld	43 633	
Sum gjeld	43 633	0
SUM EGENKAPITAL OG GJELD	743 317	914 227



Organisasjonsnr: 921 608 829
BRASKERUDLIA AS

NOTEOPPLYSNINGER - SELSKAP - alle poster oppgitt i hele tall

Note

Regnskapsprinsipper

Se filvedlegg.

Note

Er det usikkerhet om fortsatt drift?: Nei

Note

8

Antall aksjer og aksjeeiere

<u>Aksjeklasse</u>	<u>Ant. aksjer</u>	<u>Pålydende</u>	<u>Bokført verdi</u>
Ordinære aksjer	1000.00	1000.00	1000000.00
<u>Aksjeeiere - fritekst</u>	<u>Antall</u>	<u>Eierandel</u>	<u>Aksjeklasse</u>
Rolf Erik Gjerdrum	250.00	25.00%	Ordinære aksjer
Gjermund Kalsnes	250.00	25.00%	Ordinære aksjer
KOB Holding AS	250.00	25.00%	Ordinære aksjer
Ringvold Invest AS	250.00	25.00%	Ordinære aksjer
<u>Sum</u>	<u>Sum antall</u>	<u>Sum eierandel</u>	
	1000.00	100.00%	

Note

10

Ytelser til ledende personer

Er det gitt ytelser til ledende person: Nei

Ytelser til daglig leder

<u>Ytelser</u>	<u>Lønn</u>	<u>Pensj.forpl.</u>	<u>Andre godtgj.</u>
----------------	-------------	---------------------	----------------------

Note

10

Ytelser til andre ledende personer

Note



1

Ytelser til revisjon

Note

Antall årsverk i regnskapsåret

Virksomheten har hatt følgende antall årsverk:

0.00

Note

7

Obligatorisk tjenstepensjon

Er virksomheten pliktig til å ha tjenstepensjonsordning etter lov:

Nei

Oppfyller pensjonsordning lovkravene: Nei

Note

11

Lån og sikkerhetsstillelse til ledende personer og aksjeeiere

Er det gitt lån eller sikkerhetsstillelse til ledende personer: Nei



Noter 2020 BRASKERUDLIA AS

Regnskapsprinsipper

Årsregnskapet er satt opp i samsvar med regnskapsloven og god regnskapsskikk for små foretak.

Salgsinntekter

Inntektsføring ved salg av varer skjer på leveringstidspunktet. Tjenester inntektsføres etter hvert som de leveres.

Klassifisering og vurdering av balanseposter

Omløpsmidler og kortsiktig gjeld omfatter poster som knytter seg til varekretsløpet. For andre poster enn kundefordringer omfattes poster som forfaller til betaling innen ett år etter transaksjonsdagen. Anleggsmidler er eiendeler bestemt til varig eie og bruk. Langsiktig gjeld er gjeld som forfaller senere enn ett år etter transaksjonsdagen.

Omløpsmidler vurderes til laveste av anskaffelseskost og virkelig verdi. Kortsiktig gjeld balanseføres til nominelt beløp på etableringstidspunktet.

Anleggsmidler vurderes til anskaffelseskost. Varige anleggsmidler avskrives etter en fornuftig avskrivningsplan. Anleggsmidlene nedskrives til virkelig verdi ved verdifall som ikke forventes å være forbigående. Langsiktig gjeld med unntak av andre avsetninger balanseføres til nominelt beløp på etableringstidspunktet.

Fordringer

Kundefordringer og andre fordringer er oppført i balansen til pålydende etter fradrag for avsetning til forventet tap. Avsetning til tap gjøres på grunnlag av individuelle vurderinger av de enkelte fordringene. I tillegg gjøres det for øvrige kundefordringer en uspesifisert avsetning for å dekke antatt tap.

Varebeholdninger

Lager av innkjøpte varer er verdsatt til laveste av anskaffelseskost etter FIFO- prinsippet og virkelig verdi. Egentilvirkede ferdigvarer og varer under tilvirkning er vurdert til variabel tilvirkningskost. Det foretas nedskrivning for påregnelig ukurans.

Varige driftsmidler

Varige driftsmidler balanseføres og avskrives over driftsmidlenes levetid dersom de har antatt levetid over 3 år og har en kostpris som overstiger kr 15.000. Direkte vedlikehold av driftsmidler kostnadsføres løpende under driftskostnader, mens påkostninger eller forbedringer tillegges driftsmidlets kostpris og avskrives i takt med driftsmidlet.

Forøvrig er følgende regnskapsprinsipper anvendt:

FIFO-metoden for tilordning av anskaffelseskost for ombyttbare finansielle eiendeler, laveste verdis prinsipp for markedsbaserte finansielle omløpsmidler, forsikret pensjonsforpliktelse er ikke balanseført - kostnaden er lik premien, pensjonsforpliktelser knyttet til AFP-ordningen er ikke balanseført, leieavtaler er ikke balanseført, langsiktige tilvirkningskontrakter er inntektsført etter fullført kontrakt metoden, pengeposter i utenlandsk valuta er verdsatt til kursen ved regnskapsårets slutt og kostmetoden er benyttet for investeringer i datterselskap/tilknyttet selskap. Egne utgifter til forskning og utvikling og til utvikling av rettigheter er kostnadsført.

Utbytte er inntektsført samme år som det er avsatt i datterselskap/tilknyttet selskap, dersom det er sannsynlig at beløpet vil mottas. Ved utbytte som overstiger andel av tilbakeholdt resultat etter kjøpet representerer den overskytende del tilbakebetaling av investert kapital, og er fratrukket investeringens verdi i balansen.

Skatt

Skattekostnaden i resultatregnskapet omfatter både periodens betalbare skatt og endring i utsatt skatt. Utsatt skatt er beregnet med 22% på grunnlag av de midlertidige forskjeller som eksisterer mellom regnskapsmessige og skattemessige verdier, samt skattemessig underskudd til fremføring ved utgangen av regnskapsåret. Skatteøkende og skattereduserende midlertidige forskjeller som reverserer eller kan reversere i samme periode er utlignet og skattevirkningen er beregnet på netto grunnlaget.

Selskapet har ikke endret regnskapsprinsipp fra 2019 til 2020.

Note 1 - Revisjon

Selskapet oppfyller kravene til fravalg revisor, og dette er valgt.



Note 2 - Spesifikasjon av immaterielle eiendeler

	Konsesjon
Anskaffelseskost 01.01.2020	250 000
Tilgang i året	0
Avgang i året	0
Anskaffelseskost 31.12.2020	250 000

Avskr., nedskr. og rev. nedskr 01.01.2020	
Balanseført verdi pr. 31.12.2020	250 000

Økonomisk levetid	
Avskrivningsplan: Saldo	0,0 %

Note 3 - Skatt

	2020	2019
Ordinært resultat før skattekostnad	(214 543)	(80 337)
Årets skattegrunnlag	(214 543)	(80 337)

Skattekostnad i resultatregnskapet	0	0
---	----------	----------

Betalbar skatt i balansen	0	0
----------------------------------	----------	----------

Note 4 - Midl. forskjeller - Utsatt skatt/skattefordel

Utsatt skatt/utsatt skattefordel i balansen avsettes på grunnlag av forskjeller mellom regnskapsmessige og skattemessige verdier i henhold til norsk regnskapsstandard for skatt. Midlertidige skatteøkende og skattereduserende forskjeller som kan utlignes er nettoført.

Midlertidige forskjeller knyttet til:	01.01.2020	31.12.2020	Endring
Skattemessig fremførbart underskudd	(85 773)	(300 316)	214 543
Netto forskjeller	(85 773)	(300 316)	214 543
Skattereduserende forskjeller som ikke kan utlignes	85 773	300 316	(214 543)
Sum midlertidige forskjeller	0	0	0
Utsatt skattefordel 31.12.20. basert på 22%	0	0	0

Ut fra forsiktighetshensyn balanseføres ikke utsatt skattefordel på kr 66 070

Note 5 - Bankinnskudd

Posten inneholder kun frie midler.

Note 6 - Egenkapital

	Aksjekapital	Annen innsk. EK	Udekket tap	Sum
Egenkapital 01.01.2020	1 000 000	(5 570)	(80 203)	914 227
Årets resultat			(214 543)	(214 543)
Egenkapital 31.12.2020	1 000 000	(5 570)	(294 746)	699 684

Note 7 - Obligatorisk tjenestepensjon

Virksomheten er ikke pliktig til å ha tjenestepensjonsordning etter lov om obligatorisk tjenestepensjon.



Note 8 - Aksjekapital og aksjonærer

Aksjeklasse	Antall aksjer	Pålydende	Bokført verdi
Ordinære aksjer	1 000	1 000,00	1 000 000,00
Sum	1 000		1 000 000,00

Aksjeeier	Antall aksjer	Eierandel	Aksjeklasse
Rolf Erik Gjerdrum	250	25,00%	Ordinære aksjer
Gjermund Kalsnes	250	25,00%	Ordinære aksjer
KOB Holding AS	250	25,00%	Ordinære aksjer
Ringvold Invest AS	250	25,00%	Ordinære aksjer
Totalt antall aksjer	1 000	100,00%	

Note 9 - Aksjeinnehav

Tittel	Navn	Antall aksjer
Styrets leder	Rolf Erik Gjerdrum	250
Styremedlem	Henry Ringvold (Ringvold Invest AS)	250
Styremedlem	Knut Ola Bjørklund (KOB Holding AS)	250
Styremedlem	Gjermund Kalsnes	250

Note 10 - Ytelser til ledende personer

Det er ikke gitt ytelser til ledende personer.

Note 11 - Lån og sikkerhetsstillelse til ledende personer

Det er ikke gitt lån eller sikkerhetsstillelse til ledende personer.



Årsregnskap for 2020

BRASKERUDLIA AS
2870 DOKKA

Innhold

Resultatregnskap

Balanse

Noter



Resultatregnskap for 2020
BRASKERUDLIA AS

	Note	2020	2019
Sum driftsinntekter		<u>0</u>	<u>0</u>
Annen driftskostnad	1	(214 651)	(80 661)
Sum driftskostnader		<u>(214 651)</u>	<u>(80 661)</u>
Driftsresultat		<u>(214 651)</u>	<u>(80 661)</u>
Annen renteinntekt		108	324
Sum finansinntekter		<u>108</u>	<u>324</u>
Netto finans		<u>108</u>	<u>324</u>
Ordinært resultat før skattekostnad		<u>(214 543)</u>	<u>(80 337)</u>
Ordinært resultat		<u>(214 543)</u>	<u>(80 337)</u>
Arsresultat		<u>(214 543)</u>	<u>(80 337)</u>
Overføringer			
Udekket tap		(214 543)	(80 203)
Annen egenkapital		0	(134)
Sum		<u>(214 543)</u>	<u>(80 337)</u>



Balanse pr. 31. desember 2020


BRASKERUDLIA AS


	Note	2020	2019
EIENDELER			
Anleggsmidler			
Immaterielle eiendeler			
Konsesjoner, patenter, lisenser, varemerker ol.	2	250 000	250 000
Sum immaterielle eiendeler		250 000	250 000
Sum anleggsmidler		250 000	250 000
Omløpsmidler			
Fordringer			
Andre fordringer		52 500	103 125
Sum fordringer		52 500	103 125
Bankinnskudd, kontanter og lignende	5	440 817	561 102
Sum bankinnskudd, kontanter og lignende		440 817	561 102
Sum omløpsmidler		493 317	664 227
Sum eiendeler		743 317	914 227





Balanse pr. 31. desember 2020
BRASKERUDLIA AS

	Note	2020	2019
EGENKAPITAL OG GJELD			
Egenkapital			
Innskutt egenkapital			
Aksjekapital (1 000 aksjer à kr 1 000,00)	6, 8, 9	1 000 000	1 000 000
Annen innskutt egenkapital	6	(5 570)	(5 570)
Sum innskutt egenkapital		994 430	994 430
Opptjent egenkapital			
Udekket tap	6	(294 746)	(80 203)
Sum opptjent egenkapital		(294 746)	(80 203)
Sum egenkapital	6	699 684	914 227
Gjeld			
Kortsiktig gjeld			
Leverandørgjeld		22 434	0
Annen kortsiktig gjeld		21 199	0
Sum kortsiktig gjeld		43 633	0
Sum gjeld		43 633	0
Sum egenkapital og gjeld		743 317	914 227


Rolf Erik Gjerdrum
Styrets leder


Gjermund Kalsnes
Styremedlem


Knut Ola Bjørklund
Styremedlem


Henry Tourunen Ringvold
Styremedlem



Noter 2020 BRASKERUDLIA AS

Regnskapsprinsipper

Årsregnskapet er satt opp i samsvar med regnskapsloven og god regnskapsskikk for små foretak.

Salgsinntekter

Inntektsføring ved salg av varer skjer på leveringstidspunktet. Tjenester inntektsføres etter hvert som de leveres.

Klassifisering og vurdering av balanseposter

Omløpsmidler og kortsiktig gjeld omfatter poster som knytter seg til varekretsløpet. For andre poster enn kundefordringer omfattes poster som forfaller til betaling innen ett år etter transaksjonsdagen. Anleggsmidler er eiendeler bestemt til varig eie og bruk. Langsiktig gjeld er gjeld som forfaller senere enn ett år etter transaksjonsdagen.

Omløpsmidler vurderes til laveste av anskaffelseskost og virkelig verdi. Kortsiktig gjeld balanseføres til nominelt beløp på etableringstidspunktet.

Anleggsmidler vurderes til anskaffelseskost. Varige anleggsmidler avskrives etter en fornuftig avskrivningsplan. Anleggsmidlene nedskrives til virkelig verdi ved verdifall som ikke forventes å være forbigående. Langsiktig gjeld med unntak av andre avsetninger balanseføres til nominelt beløp på etableringstidspunktet.

Fordringer

Kundefordringer og andre fordringer er oppført i balansen til pålydende etter fradrag for avsetning til forventet tap. Avsetning til tap gjøres på grunnlag av individuelle vurderinger av de enkelte fordringene. I tillegg gjøres det for øvrige kundefordringer en uspesifisert avsetning for å dekke antatt tap.

Varebeholdninger

Lager av innkjøpte varer er verdsatt til laveste av anskaffelseskost etter FIFO- prinsippet og virkelig verdi. Egentilvirkede ferdigvarer og varer under tilvirkning er vurdert til variabel tilvirkningskost. Det foretas nedskrivning for påregnelig ukurans.

Varige driftsmidler

Varige driftsmidler balanseføres og avskrives over driftsmidlenes levetid dersom de har antatt levetid over 3 år og har en kostpris som overstiger kr 15.000. Direkte vedlikehold av driftsmidler kostnadsføres løpende under driftskostnader, mens påkostninger eller forbedringer tillegges driftsmidlets kostpris og avskrives i takt med driftsmidlet.

Forøvrig er følgende regnskapsprinsipper anvendt:

FIFO-metoden for tilordning av anskaffelseskost for ombyttbare finansielle eiendeler, laveste verdis prinsipp for markedsbaserte finansielle omløpsmidler, forsikret pensjonsforpliktelse er ikke balanseført - kostnaden er lik premien, pensjonsforpliktelser knyttet til AFP-ordningen er ikke balanseført, leieavtaler er ikke balanseført, langsiktige tilvirkningskontrakter er inntektsført etter fullført kontrakt metoden, pengeposter i utenlandsk valuta er verdsatt til kursen ved regnskapsårets slutt og kostmetoden er benyttet for investeringer i datterselskap/tilknyttet selskap. Egne utgifter til forskning og utvikling og til utvikling av rettigheter er kostnadsført.

Utbytte er inntektsført samme år som det er avsatt i datterselskap/tilknyttet selskap, dersom det er sannsynlig at beløpet vil mottas. Ved utbytte som overstiger andel av tilbakeholdt resultat etter kjøpet representerer den overskytende del tilbakebetaling av investert kapital, og er fratrukket investeringens verdi i balansen.

Skatt

Skattekostnaden i resultatregnskapet omfatter både periodens betalbare skatt og endring i utsatt skatt. Utsatt skatt er beregnet med 22% på grunnlag av de midlertidige forskjeller som eksisterer mellom regnskapsmessige og skattemessige verdier, samt skattemessig underskudd til fremføring ved utgangen av regnskapsåret. Skatteøkende og skattereduserende midlertidige forskjeller som reverserer eller kan reversere i samme periode er utlignet og skattevirkningen er beregnet på nettogrunnlaget.

Selskapet har ikke endret regnskapsprinsipp fra 2019 til 2020.



Note 1 - Revisjon

Selskapet oppfyller kravene til fravalg revisor, og dette er valgt.

Note 2 - Spesifikasjon av immaterielle eiendeler

	Konsesjon
Anskaffelseskost 01.01.2020	250 000
Tilgang i året	0
Avgang i året	0
Anskaffelseskost 31.12.2020	250 000
Avskr., nedskr. og rev. nedskr 01.01.2020	
Balanseført verdi pr. 31.12.2020	250 000
Økonomisk levetid	
Avskrivningsplan: Saldo	0,0 %

Note 3 - Skatt

	2020	2019
Ordinært resultat før skattekostnad	(214 543)	(80 337)
Årets skattegrunnlag	(214 543)	(80 337)
Skattekostnad i resultatregnskapet	0	0
Betalbar skatt i balansen	0	0

Note 4 - Midl. forskjeller - Utsatt skatt/skattefordel

Utsatt skatt/utsatt skattefordel i balansen avsettes på grunnlag av forskjeller mellom regnskapsmessige og skattemessige verdier i henhold til norsk regnskapsstandard for skatt. Midlertidige skatteøkende og skattereduserende forskjeller som kan utlignes er nettopført.

Midlertidige forskjeller knyttet til:	01.01.2020	31.12.2020	Endring
Skattemessig fremførbart underskudd	(85 773)	(300 316)	214 543
Netto forskjeller	(85 773)	(300 316)	214 543
Skattereduserende forskjeller som ikke kan utlignes	85 773	300 316	(214 543)
Sum midlertidige forskjeller	0	0	0
Utsatt skattefordel 31.12.20. basert på 22%	0	0	0

Ut fra forsiktighetshensyn balanseføres ikke utsatt skattefordel på kr 66 070

Note 5 - Bankinnskudd

Posten inneholder kun frie midler.

Note 6 - Egenkapital

	Aksjekapital	Annen innsk. EK	Udekket tap	Sum
Egenkapital 01.01.2020	1 000 000	(5 570)	(80 203)	914 227
Årets resultat			(214 543)	(214 543)
Egenkapital 31.12.2020	1 000 000	(5 570)	(294 746)	699 684



Note 7 - Obligatorisk tjenestepensjon

Virksomheten er ikke pliktig til å ha tjenestepensjonsordning etter lov om obligatorisk tjenestepensjon.

Note 8 - Aksjekapital og aksjonærer

Aksjeeier	Antall aksjer	Eierandel	Aksjeklasse
Rolf Erik Gjerdrum	250	25,00%	Ordinære aksjer
Gjermund Kalsnes	250	25,00%	Ordinære aksjer
KOB Holding AS	250	25,00%	Ordinære aksjer
Ringvold Invest AS	250	25,00%	Ordinære aksjer
Totalt antall aksjer	1 000	100,00%	

Note 9 - Aksjeinnehav

Tittel	Navn	Antall aksjer
Styrets leder	Rolf Erik Gjerdrum	250
Styremedlem	Henry Ringvold (Ringvold Invest AS)	250
Styremedlem	Knut Ola Bjørklund (KOB Holding AS)	250
Styremedlem	Gjermund Kalsnes	250