



ÅRSREGNSKAPET FOR REGNSKAPSÅRET 2021 - GENERELL INFORMASJON

Enheten

Organisasjonsnummer: 932 281 732
Organisasjonsform: Aksjeselskap
Foretaksnavn: BRØDRENE MELBY TRANSPORT AS
Forretningsadresse: Autenstubben 10
1930 AURSKOG

Regnskapsår

Årsregnskapets periode: 01.01.2021 - 31.12.2021

Konsern

Morselskap i konsern: Nei

Regnskapsregler

Regler for små foretak benyttet: Ja
Benyttet ved utarbeidelsen av årsregnskapet til selskapet: Regnskapslovens alminnelige regler

Årsregnskapet fastsatt av kompetent organ

Bekreftet av representant for selskapet: Cathrine Haneborg
Dato for fastsettelse av årsregnskapet: 31.05.2022

Grunnlag for avgivelse

År 2021: Årsregnskapet er elektronisk innlevert
År 2020: Tall er hentet fra elektronisk innlevert årsregnskap fra 2021

Det er ikke krav til at årsregnskapet m.v. som sendes til Regnskapsregisteret er undertegnet. Kontrollen på at dette er utført ligger hos revisor/enhetens øverste organ. Sikkerheten ivaretas ved at innsender har rolle/rettighet for innsending av årsregnskapet via Altinn, og ved at det bekreftes at årsregnskapet er fastsatt av kompetent organ.

Brønnøysundregistrene, 30.06.2023



Resultatregnskap

Beløp i: NOK	Note	2021	2020
RESULTATREGNSKAP			
Inntekter			
Salgsinntekt	1	77 876 412	65 110 028
Annen driftsinntekt		324 181	725 803
Sum inntekter		78 200 593	65 835 831
Kostnader			
Varekostnad		65 672 909	51 867 520
Lønnskostnad	2, 3	5 434 166	5 922 726
Avskrivning av driftsmidler og immaterielle eiendeler	5	2 381 450	2 325 892
Nedskrivning av varige driftsmidler og immaterielle eiendeler	5		
Annen driftskostnad	2	3 867 183	3 925 246
Sum kostnader		77 355 708	64 041 384
Driftsresultat		844 885	1 794 447
Finansinntekter og finanskostnader			
Annen renteinntekt		21 291	75 669
Annen finansinntekt			11 797
Sum finansinntekter		21 291	87 466
Annen rentekostnad		409 466	443 527
Sum finanskostnader		409 466	443 527
Netto finans		-388 175	-356 061
Ordinært resultat før skattekostnad		456 710	1 438 386
Skattekostnad på ordinært resultat	4	100 744	326 114
Ordinært resultat etter skattekostnad		355 966	1 112 272
Årsresultat		355 966	1 112 272
Årsresultat etter minoritetsinteresser		355 966	1 112 272
Totalresultat		355 966	1 112 272



Resultatregnskap

Beløp i: NOK	Note	2021	2020
Overføringer og disponeringer			
Overført annen egenkapital	10	355 966	1 112 272
Sum overføringer og disponeringer		355 966	1 112 272



Balanse

Beløp i: NOK	Note	2021	2020
BALANSE - EIENDELER			
Anleggsmidler			
Immaterielle eiendeler			
Utsatt skattefordel	4		
Goodwill	5		
Varige driftsmidler			
Tomter, bygninger o.a. fast eiendom	5, 7	6 693	13 371
Maskiner og anlegg	5, 7	450 344	1 269 893
Skip og flytende installasjoner	5		
Driftsløsøre, inventar o.a. utstyr	5, 7	9 982 195	8 203 457
Sum varige driftsmidler		10 439 232	9 486 721
Finansielle anleggsmidler			
Investeringer i aksjer og andeler	6	65 000	65 000
Andre langsiktige fordringer		1 000	1 000
Sum finansielle anleggsmidler		66 000	66 000
Sum anleggsmidler		10 505 232	9 552 721
Omløpsmidler			
Varer			
Sum varer	1	811 546	656 170
Fordringer			
Kundefordringer		5 833 130	4 267 532
Andre kortsiktige fordringer		336 836	410 881
Konsernfordringer	7	4 694 764	679 837
Sum fordringer		10 864 729	5 358 250
Investeringer			
Aksjer og andeler i foretak i samme konsern	6		
Markedsbaserte aksjer	6		
Markedsbaserte obligasjoner	6		
Andre markedsbaserte finansielle instrumenter	6		



Balanse

Beløp i: NOK	Note	2021	2020
Bankinnskudd, kontanter og lignende			
Bankinnskudd, kontanter o.l.	8	3 976 525	585 362
Sum bankinnskudd, kontanter og lignende		3 976 525	585 362
Sum omløpsmidler		15 652 800	6 599 782
SUM EIENDELER		26 158 033	16 152 503
BALANSE - EGENKAPITAL OG GJELD			
Egenkapital			
Innskutt egenkapital			
Aksjekapital	9	200 000	200 000
Beholdning av egne aksjer	9		
Sum innskutt egenkapital		200 000	200 000
Opptjent egenkapital			
Annen egenkapital		2 533 505	2 248 189
Sum opptjent egenkapital		2 533 505	2 248 189
Sum egenkapital	10	2 733 505	2 448 189
Gjeld			
Langsiktig gjeld			
Utsatt skatt	4	543 176	462 359
Sum avsetninger for forpliktelser		543 176	462 359
Annen langsiktig gjeld			
Gjeld til kredittinstitusjoner	7	14 533 569	7 715 062
Langsiktig konserngjeld	7		
Sum annen langsiktig gjeld		14 533 569	7 715 062
Sum langsiktig gjeld		15 076 745	8 177 421
Kortsiktig gjeld			
Leverandørgjeld		7 074 915	3 457 042
Betalbar skatt	4		24 480
Skyldig offentlige avgifter		591 183	557 346



Balanse

Beløp i: NOK	Note	2021	2020
Kortsiktig konserngjeld	10	90 577	800 000
Annen kortsiktig gjeld		591 107	688 026
Sum kortsiktig gjeld		8 347 782	5 526 893
Sum gjeld		23 424 527	13 704 314
SUM EGENKAPITAL OG GJELD		26 158 033	16 152 503



Brønnøysundregistrene

ÅRSREGNSKAP FOR REGNSKAPSÅRET 2021 - GENERELL INFORMASJON

Journalnummer: 2022 456217

Enheten

Organisasjonsnummer: 932 281 732
Organisasjonsform: Aksjeselskap
Foretaksnavn: BRØDRENE MELBY TRANSPORT AS
Forretningsadresse: Autenstubben 10
1930 AURSKOG

Regnskapsår

Årsregnskapets periode: 01.01.2021 - 31.12.2021

Konsern

Morselskap i konsern: Nei

Regnskapsregler

Regler for små foretak benyttet: Ja
Benyttet ved utarbeidelsen av
årsregnskapet til selskapet: Regnskapslovens alminnelige regler

Årsregnskapet fastsatt av kompetent organ

Bekreftet av representant for selskapet: Cathrine Haneborg
Dato for fastsettelse av årsregnskapet: 31.05.2022

Revisjon

Årsregnskapet er utarbeidet av ekstern
autorisert regnskapsfører: Ja
Ekstern autorisert regnskapsfører har i
løpet av regnskapsåret bistått ved den
løpende regnskapsføringen eller utført
andre tjenester for selskapet enn å
utarbeide årsregnskapet: Ja

Grunnlag for avgivelse

År 2021: Årsregnskap er elektronisk innlevert.
År 2020: Tall er hentet fra elektronisk innlevert årsregnskap fra 2021.

Det er ikke krav til at årsregnskapet m.v. som sendes til Regnskapsregisteret er undertegnet. Kontrollen på at dette er utført ligger hos revisor/enhetens øverste organ. Sikkerheten ivaretas ved at innsender har rolle/rettighet for innsending av årsregnskapet via Altinn, og ved at det bekreftes at årsregnskapet er fastsatt av kompetent organ.

Brønnøysundregistrene, 20.06.2022

Brønnøysundregistrene
Postadresse: Postboks 900, 8910 Brønnøysund
Telefon: 75 00 75 00
E-post: firmapost@brreg.no Internett: www.brreg.no
Organisasjonsnummer: 974 760 673



Organisasjonsnr: 932 281 732
BRØDRENE MELBY TRANSPORT AS

RESULTATREGNSKAP

Beløp i: NOK	Note	2021	2020
RESULTATREGNSKAP			
Inntekter			
Salgsinntekt	1	77 876 412	65 110 028
Annen driftsinntekt		324 181	725 803
Sum inntekter		78 200 593	65 835 831
Kostnader			
Varekostnad		65 672 909	51 867 520
Lønnskostnad	2, 3	5 434 166	5 922 726
Avskrivning av driftsmidler og immaterielle eiendeler	5	2 381 450	2 325 892
Nedskrivning av varige driftsmidler og immaterielle eiendeler	5		
Annen driftskostnad	2	3 867 183	3 925 246
Sum kostnader		77 355 708	64 041 384
Driftsresultat		844 885	1 794 447
Finansinntekter og finanskostnader			
Annen renteinntekt		21 291	75 669
Annen finansinntekt			11 797
Sum finansinntekter		21 291	87 466
Annen rentekostnad		409 466	443 527
Sum finanskostnader		409 466	443 527
Netto finans		-388 175	-356 061
Ordinært resultat før skattekostnad		456 710	1 438 386
Skattekostnad på ordinært resultat	4	100 744	326 114
Ordinært resultat etter skattekostnad		355 966	1 112 272
Årsresultat		355 966	1 112 272
Årsresultat etter minoritetsinteresser		355 966	1 112 272
Totalresultat		355 966	1 112 272
Overføringer og disponeringer			
Overført annen egenkapital	10	355 966	1 112 272
Sum overføringer og disponeringer		355 966	1 112 272





Organisasjonsnr: 932 281 732
BRØDRENE MELBY TRANSPORT AS

BALANSE

Beløp i: NOK	Note	2021	2020
BALANSE - EIENDELER			
Anleggsmidler			
Immaterielle eiendeler			
Utsatt skattefordel	4		
Goodwill	5		
Varige driftsmidler			
Tomter, bygninger o.a. fast eiendom			
	5, 7	6 693	13 371
Maskiner og anlegg	5, 7	450 344	1 269 893
Skip og flytende installasjoner	5		
Driftsløsøre, inventar o. a. utstyr	5, 7	9 982 195	8 203 457
Sum varige driftsmidler		10 439 232	9 486 721
Finansielle anleggsmidler			
Investeringer i aksjer og andeler			
	6	65 000	65 000
Andre langsiktige fordringer		1 000	1 000
Sum finansielle anleggsmidler		66 000	66 000
Sum anleggsmidler		10 505 232	9 552 721
Omløpsmidler			
Varer			
Sum varer	1	811 546	656 170
Fordringer			
Kundefordringer			
		5 833 130	4 267 532
Andre kortsiktige fordringer		336 836	410 881
Konsernfordringer	7	4 694 764	679 837
Sum fordringer		10 864 729	5 358 250
Investeringer			
Aksjer og andeler i foretak i samme konsern			
	6		
Markedsbaserte aksjer	6		
Markedsbaserte obligasjoner	6		
Andre markedsbaserte finansielle instrumenter	6		
Bankinnskudd, kontanter og lignende			
Bankinnskudd, kontanter o. l.	8	3 976 525	585 362



Sum bankinnskudd, kontanter og lignende		3 976 525	585 362
Sum omløpsmidler		15 652 800	6 599 782
SUM EIENDELER		26 158 033	16 152 503
BALANSE - EGENKAPITAL OG GJELD			
Egenkapital			
Innskutt egenkapital			
Aksjekapital	9	200 000	200 000
Beholdning av egne aksjer	9		
Sum innskutt egenkapital		200 000	200 000
Opptjent egenkapital			
Annen egenkapital		2 533 505	2 248 189
Sum opptjent egenkapital		2 533 505	2 248 189
Sum egenkapital	10	2 733 505	2 448 189
Gjeld			
Langsiktig gjeld			
Utsatt skatt	4	543 176	462 359
Sum avsetninger for forpliktelse		543 176	462 359
Annen langsiktig gjeld			
Gjeld til			
kredittinstitusjoner	7	14 533 569	7 715 062
Langsiktig konserngjeld	7		
Sum annen langsiktig gjeld		14 533 569	7 715 062
Sum langsiktig gjeld		15 076 745	8 177 421
Kortsiktig gjeld			
Leverandørgjeld		7 074 915	3 457 042
Betalbar skatt	4		24 480
Skyldig offentlige avgifter		591 183	557 346
Kortsiktig konserngjeld	10	90 577	800 000
Annen kortsiktig gjeld		591 107	688 026
Sum kortsiktig gjeld		8 347 782	5 526 893
Sum gjeld		23 424 527	13 704 314
SUM EGENKAPITAL OG GJELD		26 158 033	16 152 503



Organisasjonsnr: 932 281 732
BRØDRENE MELBY TRANSPORT AS

NOTEOPPLYSNINGER - SELSKAP - alle poster oppgitt i hele tall

Note

Antall aksjer og aksjeeiere

Note

Antall årsverk i regnskapsåret

Virksomheten har hatt følgende antall årsverk:
10.00

Omløpsmidler Startdato Sluttdato Endring

Skattemessig fremf.undersk. Startdato Sluttdato Endring

Kortsiktig gjeld Startdato Sluttdato Endring



Årsregnskap 2021 for Brødrene Melby Transport AS

Resultatregnskap
Balanse
Noter til regnskapet
Revisors beretning



Utarbeidet av:

ecit



RESULTATREGNSKAP

BRØDRENE MELBY TRANSPORT AS

DRIFTSINNEKTER OG DRIFTSKOSTNADER	Note	2021	2020
Salgsinntekt	1	77 876 412	65 110 028
Annen driftsinntekt		324 181	725 803
Sum driftsinntekter		78 200 593	65 835 831
Varekostnad		65 672 909	51 867 520
Lønnskostnad	2, 3	5 434 166	5 922 726
Avskrivning av driftsmidler og immaterielle eiendeler	5	2 381 450	2 325 892
Annen driftskostnad	2	3 867 183	3 925 246
Sum driftskostnader		77 355 708	64 041 384
Driftsresultat		844 885	1 794 447
FINANSINNEKTER OG FINANSKOSTNADER			
Annen renteinntekt		21 291	75 669
Annen finansinntekt		0	11 797
Annen rentekostnad		409 466	443 527
Resultat av finansposter		-388 175	-356 061
Ordinært resultat før skattekostnad		456 710	1 438 386
Skattekostnad på ordinært resultat	4	100 744	326 114
Ordinært resultat		355 966	1 112 272
EKSTRAORDINÆRE INNEKTER OG KOSTNADER			
Årsresultat		355 966	1 112 272
OVERFØRINGER			
Overført annen egenkapital	10	355 966	1 112 272
Sum overføringer		355 966	1 112 272



BALANSE

BRØDRENE MELBY TRANSPORT AS

EIENDELER	Note	2021	2020
ANLEGGSMIDLER			
IMMATERIELLE EIENDELER			
VARIGE DRIFTSMIDLER			
Tomter, bygninger o.a. fast eiendom	5, 7	6 693	13 371
Maskiner og anlegg	5, 7	450 344	1 269 893
Driftsløsøre, inventar o.a. utstyr	5, 7	9 982 195	8 203 457
Sum varige driftsmidler		10 439 232	9 486 721
FINANSIELLE ANLEGGSMIDLER			
Investeringer i aksjer og andeler	6	65 000	65 000
Andre langsiktige fordringer		1 000	1 000
Sum finansielle anleggsmidler		66 000	66 000
Sum anleggsmidler		10 505 232	9 552 721
OMLØPSMIDLER			
Lager av varer og annen beholdning	1	811 546	656 170
FORDRINGER			
Kundefordringer		5 833 130	4 267 532
Andre kortsiktige fordringer		336 836	410 881
Konsernfordringer	7	4 694 764	679 837
Sum fordringer		10 864 729	5 358 250
INVESTERINGER			
Bankinnskudd, kontanter o.l.	8	3 976 525	585 362
Sum omløpsmidler		15 652 800	6 599 782
Sum eiendeler		26 158 033	16 152 503



BALANSE

BRØDRENE MELBY TRANSPORT AS

EGENKAPITAL OG GJELD	Note	2021	2020
EGENKAPITAL			
INNSKUTT EGENKAPITAL			
Aksjekapital	9	200 000	200 000
Sum innskutt egenkapital		200 000	200 000
OPPTJENT EGENKAPITAL			
Annen egenkapital		2 533 505	2 248 189
Sum opptjent egenkapital		2 533 505	2 248 189
Sum egenkapital	10	2 733 505	2 448 189
GJELD			
AVSETNING FOR FORPLIKTELSE			
Utsatt skatt	4	543 176	462 359
Sum avsetning for forpliktelser		543 176	462 359
ANNEN LANGSIKTIG GJELD			
Gjeld til kredittinstitusjoner	7	14 533 569	7 715 062
Sum annen langsiktig gjeld		14 533 569	7 715 062
KORTSIKTIG GJELD			
Leverandørgjeld		7 074 915	3 457 042
Betalbar skatt	4	0	24 480
Skyldig offentlige avgifter		591 183	557 346
Konserngjeld	10	90 577	800 000
Annen kortsiktig gjeld		591 107	688 026
Sum kortsiktig gjeld		8 347 782	5 526 893
Sum gjeld		23 424 527	13 704 314
Sum egenkapital og gjeld		26 158 033	16 152 503

AURSKOG, 30.05.2022
Styret i Brødrene Melby Transport AS

Cathrine Haneborg
styreleder

Birgitte Haneborg Egner
styremedlem

Anders Killingmo Lysaker
styremedlem



Note1 Regnskapsprinsipper

Årsregnskapet er satt opp i samsvar med regnskapsloven og NRS 8 - God regnskapsskikk for små foretak.

Driftsinntekter

Inntektsføring ved salg av varer skjer på leveringstidspunktet. Tjenester inntektsføres etter hvert som de leveres.

Skatt

Skattekostnaden i resultatregnskapet omfatter både periodens betalbare skatt og endring i utsatt skatt. Utsatt skatt er beregnet med 22 % på grunnlag av de midlertidige forskjeller som eksisterer mellom regnskapsmessige og skattemessige verdier, samt ligningsmessig underskudd til fremføring ved utgangen av regnskapsåret. Skatteøkende og skattereduserende midlertidige forskjeller som reverserer eller kan reverseres i samme periode er utlignet og nettoført.

Klassifisering og vurdering av anleggsmidler

Anleggsmidler omfatter eiendeler bestemt til varig eie og bruk. Anleggsmidler er vurdert til anskaffelseskost. Varige driftsmidler balanseføres og avskrives over driftsmidlets økonomiske levetid. Avskrivningsperioden for fast eiendom anskaffet etter 2009 er dekomponert i en del som gjelder råbygget og en del som gjelder faste tekniske installasjoner. Varige driftsmidler nedskrives til gjenvinnbart beløp ved verdifall som forventes ikke å være forbigående. Gjenvinnbart beløp er det høyeste av netto salgsverdi og verdi i bruk. Verdi i bruk er nåverdi av fremtidige kontantstrømmer knyttet til eiendelen. Nedskrivningen reverseres når grunnlaget for nedskrivningen ikke lenger er til stede.

Klassifisering og vurdering av omløpsmidler

Omløpsmidler og kortsiktig gjeld omfatter normalt poster som forfaller til betaling innen ett år etter balansedagen, samt poster som knytter seg til varekretsløpet. Omløpsmidler vurderes til laveste verdi av anskaffelseskost og virkelig verdi.

Varer

Varer er vurdert til det laveste av anskaffelseskost og netto salgsverdi.

Fordringer

Kundefordringer og andre fordringer oppføres til pålydende etter fradrag for avsetning til forventet tap. Avsetning til tap gjøres på grunnlag av en individuell vurdering av de enkelte fordringene.

Note 2 Lønnskostnader og ytelser, godtgjørelser til daglig leder, styret og revisor

Lønnskostnader	2021	2020
Lønninger	4 475 242	5 008 070
Arbeidsgiveravgift	662 347	685 933
Andre ytelser	296 577	228 723
Sum	5 434 166	5 922 726

Selskapet har i 2021 sysselsatt 8 årsverk.

Ytelser til ledende personer

Lønn

Daglig leder

760 800

Utarbeidet av ECIT



Annen godtgjørelse	7 183
Sum	767 983

Revisor

Kostnadsført revisjonshonorar for 2021 utgjør kr 36 775. I tillegg kommer honorar for andre tjenester med kr 400. Beløpene er ekskl. merverdiavgift.

Note 3 Obligatorisk tjenstepensjon

Foretaket er pliktig til å ha tjenstepensjonsordning etter lov om obligatorisk tjenstepensjon, og har etablert pensjonsordning som tilfredsstiller kravene i denne lov.



Note 4 Skatt

Årets skattekostnad	2021	2020
Resultatført skatt på ordinært resultat:		
Betalbar skatt	19 927	200 480
Endring i utsatt skatt	80 817	125 634
Skattekostnad ordinært resultat	100 744	326 114
Skattepliktig inntekt:		
Ordinært resultat før skatt	456 710	1 438 386
Permanente forskjeller	1 220	43 949
Endring i midlertidige forskjeller	-367 353	-571 060
Avgitt konsernbidrag	-90 577	-800 000
Skattepliktig inntekt	0	111 274
Betalbar skatt i balansen:		
Betalbar skatt på årets resultat	19 927	200 480
Betalbar skatt på avgitt konsernbidrag	-19 927	-176 000
Sum betalbar skatt i balansen	0	24 480

Skatteeffekten av midlertidige forskjeller som har gitt opphav til utsatt skatt og utsatte skattefordeler, spesifisert på typer av midlertidige forskjeller

	2021	2020	Endring
Varige driftsmidler	2 498 467	2 142 655	-355 812
Fordringer	-29 484	-41 024	-11 541
Sum	2 468 983	2 101 630	-367 353
Grunnlag for utsatt skatt	2 468 983	2 101 630	-367 353
Utsatt skatt (22 %)	543 176	462 359	-80 818

Note 5 Anleggsmidler

	Bygninger og tomter	Maskiner og anlegg	Driftsløsøre, inventar kontorm. ol.	Sum
Anskaffelseskost pr. 01.01.21	410 000	1 979 879	11 189 504	13 579 383
+ Tilgang kjøpte driftsmidler		18 720	8 828 643	8 847 363
- Avgang i året		549 000	7 153 965	7 702 965
= Anskaffelseskost 31.12.21	410 000	1 449 599	12 864 181	14 723 781
Akkumulerte avskrivninger 31.12.21	403 307	999 249	2 881 988	4 284 544
= Bokført verdi 31.12.21	6 693	450 350	9 982 194	10 439 237
Årets ordinære avskrivninger	6 678	293 266	2 081 502	2 381 446

Utarbeidet av ECIT



Note 6 Investeringer i aksjer og andeler

	Anskaffelses- kost	Balanseført verdi	Markeds- verdi
Selskap			
Aksjer AØV AS	65 000	65 000	1 055 222
Sum	65 000	65 000	1 055 222

Andre markedsbaserte finansielle instrumenter i handelsportefølje vurdert til markedsverdi.

Note 7 Fordringer og gjeld

	2021	2020
Fordringer med forfall senere enn ett år		
Fordring på T-Lys Gruppen	4 694 764	679 837
Andre langsiktige fordringer	1 000	1 000
Sum	4 695 764	680 837
Langsiktig gjeld med forfall senere enn 5 år		
Gjeld til kredittinstitusjoner	14 533 569	7 715 062
Sum	14 533 569	7 715 062
Pantsatte eiendeler:		
Maskiner og driftsløsøre (bokført verdi)	10 432 539	9 473 350
Fast eiendom (bokført verdi)	6 693	6 693
Sum	10 439 232	9 480 043

Note 8 Bundne midler

I posten bankinnskudd inngår konto for bundne skattetrekkmidler med kr 135 249 pr 31.12. Skyldig skattetrekk pr 31.12 utgjorde kr 135 249.

Note 9 Aksjonærer

Aksjekapitalen i Brødrene Melby Transport AS pr. 31.12 består av:

	Antall	Pålydende	Bokført
Ordinære aksjer	50	4 000,0	200 000
Sum	50		200 000

Eierstruktur

De største aksjonærene i % pr. 31.12 var:

	Ordinære	Eierandel
TLYS GRUPPEN AS	50	100,0

Utarbeidet av ECIT



Note 10 Egenkapital

	Aksjekapital	Overkurs	Annen egenkapital	Sum egenkapital
Egenkapital pr. 01.01.2021	200 000	0	2 248 189	2 448 189
Årets resultat			355 966	355 966
Avgitt konsernbidrag			-70 650	-70 650
Pr. 31.12.2021	200 000	0	2 533 505	2 733 505

Selskapet har avgitt kr 70 650 konsernbidrag til morsselskap. Konsernbidraget er balanseført i regnskapet.





Note 11 Hendelser etter balansedagen og fortsatt drift

Koronapandemien som inntraff i januar 2020 og som fortsatte gjennom året har ikke betydning for årsregnskapet 2021.

Årsregnskapet er utarbeidet under forutsetning om fortsatt drift, og årsregnskapet er satt opp deretter.



Electronic signature

<p><i>Signed by</i></p> <p>Haneborg, Cathrine</p> <p><i>(Identity verified with BankID (NO))</i></p> <p> bankID</p>	<p><i>Date and time</i> (UTC-01:00) Amsterdam, Berlin, Bern, Rome, Stockholm, Vienna</p> <p>31.05.2022 12.08.24</p> <p><i>Date of birth</i></p> <p>1983-05-18</p> <p><i>Signature method</i></p> <p>BankID (NO)</p>
<p><i>Signed by</i></p> <p>Haneborg, Birgitte</p> <p><i>(Identity verified with BankID Mobil (NO))</i></p> <p> bankID</p>	<p><i>Date and time</i> (UTC-01:00) Amsterdam, Berlin, Bern, Rome, Stockholm, Vienna</p> <p>03.06.2022 09.59.33</p> <p><i>Date of birth</i></p> <p>1989-04-11</p> <p><i>Signature method</i></p> <p>BankID Mobil (NO)</p>
<p><i>Signed by</i></p> <p>Lysaker, Anders Killingmo</p> <p><i>(Identity verified with BankID Mobil (NO))</i></p> <p> bankID</p>	<p><i>Date and time</i> (UTC-01:00) Amsterdam, Berlin, Bern, Rome, Stockholm, Vienna</p> <p>31.05.2022 10.57.34</p> <p><i>Date of birth</i></p> <p>1983-04-22</p> <p><i>Signature method</i></p> <p>BankID Mobil (NO)</p>
<p><i>Signed by</i></p> <p>Lysaker, Trond Enbom</p> <p><i>(Identity verified with BankID Mobil (NO))</i></p> <p> bankID</p>	<p><i>Date and time</i> (UTC-01:00) Amsterdam, Berlin, Bern, Rome, Stockholm, Vienna</p> <p>31.05.2022 10.27.34</p> <p><i>Date of birth</i></p> <p>1984-12-29</p> <p><i>Signature method</i></p> <p>BankID Mobil (NO)</p>



Årsregnskap 2021 for Brødrene Melby Transport AS

Resultatregnskap
Balanse
Noter til regnskapet
Revisors beretning



Utarbeidet av:

ecit



RESULTATREGNSKAP

BRØDRENE MELBY TRANSPORT AS

DRIFTSINNEKTER OG DRIFTSKOSTNADER	Note	2021	2020
Salgsinntekt	1	77 876 412	65 110 028
Annen driftsinntekt		324 181	725 803
Sum driftsinntekter		78 200 593	65 835 831
Varekostnad		65 672 909	51 867 520
Lønnskostnad	2, 3	5 434 166	5 922 726
Avskrivning av driftsmidler og immaterielle eiendeler	5	2 381 450	2 325 892
Annen driftskostnad	2	3 867 183	3 925 246
Sum driftskostnader		77 355 708	64 041 384
Driftsresultat		844 885	1 794 447
FINANSINNEKTER OG FINANSKOSTNADER			
Annen renteinntekt		21 291	75 669
Annen finansinntekt		0	11 797
Annen rentekostnad		409 466	443 527
Resultat av finansposter		-388 175	-356 061
Ordinært resultat før skattekostnad		456 710	1 438 386
Skattekostnad på ordinært resultat	4	100 744	326 114
Ordinært resultat		355 966	1 112 272
EKSTRAORDINÆRE INNTEKTER OG KOSTNADER			
Årsresultat		355 966	1 112 272
OVERFØRINGER			
Overført annen egenkapital	10	355 966	1 112 272
Sum overføringer		355 966	1 112 272



BALANSE

BRØDRENE MELBY TRANSPORT AS

EIENDELER	Note	2021	2020
ANLEGGSMIDLER			
IMMATERIELLE EIENDELER			
VARIGE DRIFTSMIDLER			
Tomter, bygninger o.a. fast eiendom	5, 7	6 693	13 371
Maskiner og anlegg	5, 7	450 344	1 269 893
Driftsløsøre, inventar o.a. utstyr	5, 7	9 982 195	8 203 457
Sum varige driftsmidler		10 439 232	9 486 721
FINANSIELLE ANLEGGSMIDLER			
Investeringer i aksjer og andeler	6	65 000	65 000
Andre langsiktige fordringer		1 000	1 000
Sum finansielle anleggsmidler		66 000	66 000
Sum anleggsmidler		10 505 232	9 552 721
OMLØPSMIDLER			
Lager av varer og annen beholdning	1	811 546	656 170
FORDRINGER			
Kundefordringer		5 833 130	4 267 532
Andre kortsiktige fordringer		336 836	410 881
Konsernfordringer	7	4 694 764	679 837
Sum fordringer		10 864 729	5 358 250
INVESTERINGER			
Bankinnskudd, kontanter o.l.	8	3 976 525	585 362
Sum omløpsmidler		15 652 800	6 599 782
Sum eiendeler		26 158 033	16 152 503

BRØDRENE MELBY TRANSPORT AS

SIDE 4



BALANSE

BRØDRENE MELBY TRANSPORT AS

EGENKAPITAL OG GJELD	Note	2021	2020
EGENKAPITAL			
INNSKUTT EGENKAPITAL			
Aksjekapital	9	200 000	200 000
Sum innskutt egenkapital		200 000	200 000
OPPTJENT EGENKAPITAL			
Annen egenkapital		2 533 505	2 248 189
Sum opptjent egenkapital		2 533 505	2 248 189
Sum egenkapital	10	2 733 505	2 448 189
GJELD			
AVSETNING FOR FORPLIKTELSE			
Utsatt skatt	4	543 176	462 359
Sum avsetning for forpliktelser		543 176	462 359
ANNEN LANGSIKTIG GJELD			
Gjeld til kredittinstitusjoner	7	14 533 569	7 715 062
Sum annen langsiktig gjeld		14 533 569	7 715 062
KORTSIKTIG GJELD			
Leverandørgjeld		7 074 915	3 457 042
Betalbar skatt	4	0	24 480
Skyldig offentlige avgifter		591 183	557 346
Konserngjeld	10	90 577	800 000
Annen kortsiktig gjeld		591 107	688 026
Sum kortsiktig gjeld		8 347 782	5 526 893
Sum gjeld		23 424 527	13 704 314
Sum egenkapital og gjeld		26 158 033	16 152 503

AURSKOG, 30.05.2022
Styret i Brødrene Melby Transport AS

Cathrine Haneborg
styreleder

Birgitte Haneborg Egner
styremedlem

Anders Killingmo Lysaker
styremedlem



Note1 Regnskapsprinsipper

Årsregnskapet er satt opp i samsvar med regnskapsloven og NRS 8 - God regnskapsskikk for små foretak.

Driftsinntekter

Inntektsføring ved salg av varer skjer på leveringstidspunktet. Tjenester inntektsføres etter hvert som de leveres.

Skatt

Skattekostnaden i resultatregnskapet omfatter både periodens betalbare skatt og endring i utsatt skatt. Utsatt skatt er beregnet med 22 % på grunnlag av de midlertidige forskjeller som eksisterer mellom regnskapsmessige og skattemessige verdier, samt ligningsmessig underskudd til fremføring ved utgangen av regnskapsåret. Skatteøkende og skattereduserende midlertidige forskjeller som reverserer eller kan reverseres i samme periode er utlignet og nettoført.

Klassifisering og vurdering av anleggsmidler

Anleggsmidler omfatter eiendeler bestemt til varig eie og bruk. Anleggsmidler er vurdert til anskaffelseskost. Varige driftsmidler balanseføres og avskrives over driftsmidlets økonomiske levetid. Avskrivningsperioden for fast eiendom anskaffet etter 2009 er dekomponert i en del som gjelder råbygget og en del som gjelder faste tekniske installasjoner. Varige driftsmidler nedskrives til gjenvinnbart beløp ved verdifall som forventes ikke å være forbigående. Gjenvinnbart beløp er det høyeste av netto salgsverdi og verdi i bruk. Verdi i bruk er nåverdi av fremtidige kontantstrømmer knyttet til eiendelen. Nedskrivningen reverseres når grunnlaget for nedskrivningen ikke lenger er til stede.

Klassifisering og vurdering av omløpsmidler

Omløpsmidler og kortsiktig gjeld omfatter normalt poster som forfaller til betaling innen ett år etter balansedagen, samt poster som knytter seg til varekretsløpet. Omløpsmidler vurderes til laveste verdi av anskaffelseskost og virkelig verdi.

Varer

Varer er vurdert til det laveste av anskaffelseskost og netto salgsverdi.

Fordringer

Kundefordringer og andre fordringer oppføres til pålydende etter fradrag for avsetning til forventet tap. Avsetning til tap gjøres på grunnlag av en individuell vurdering av de enkelte fordringene.

Note 2 Lønnskostnader og ytelser, godtgjørelser til daglig leder, styret og revisor

Lønnskostnader	2021	2020
Lønninger	4 475 242	5 008 070
Arbeidsgiveravgift	662 347	685 933
Andre ytelser	296 577	228 723
Sum	5 434 166	5 922 726

Selskapet har i 2021 sysselsatt 8 årsverk.

Ytelser til ledende personer

Lønn

Daglig leder

760 800

Utarbeidet av ECIT



Annen godtgjørelse	7 183
Sum	767 983

Revisor

Kostnadsført revisjonshonorar for 2021 utgjør kr 36 775. I tillegg kommer honorar for andre tjenester med kr 400. Beløpene er ekskl. merverdiavgift.

Note 3 Obligatorisk tjenstepensjon

Foretaket er pliktig til å ha tjenstepensjonsordning etter lov om obligatorisk tjenstepensjon, og har etablert pensjonsordning som tilfredsstiller kravene i denne lov.

Utarbeidet av ECIT



Note 4 Skatt

Årets skattekostnad	2021	2020
Resultatført skatt på ordinært resultat:		
Betalbar skatt	19 927	200 480
Endring i utsatt skatt	80 817	125 634
Skattekostnad ordinært resultat	100 744	326 114
Skattepliktig inntekt:		
Ordinært resultat før skatt	456 710	1 438 386
Permanente forskjeller	1 220	43 949
Endring i midlertidige forskjeller	-367 353	-571 060
Avgitt konsernbidrag	-90 577	-800 000
Skattepliktig inntekt	0	111 274
Betalbar skatt i balansen:		
Betalbar skatt på årets resultat	19 927	200 480
Betalbar skatt på avgitt konsernbidrag	-19 927	-176 000
Sum betalbar skatt i balansen	0	24 480

Skatteeffekten av midlertidige forskjeller som har gitt opphav til utsatt skatt og utsatte skattefordeler, spesifisert på typer av midlertidige forskjeller

	2021	2020	Endring
Varige driftsmidler	2 498 467	2 142 655	-355 812
Fordringer	-29 484	-41 024	-11 541
Sum	2 468 983	2 101 630	-367 353
Grunnlag for utsatt skatt	2 468 983	2 101 630	-367 353
Utsatt skatt (22 %)	543 176	462 359	-80 818

Note 5 Anleggsmidler

	Bygninger og tomter	Maskiner og anlegg	Driftsløsøre, inventar kontorm. ol.	Sum
Anskaffelseskost pr. 01.01.21	410 000	1 979 879	11 189 504	13 579 383
+ Tilgang kjøpte driftsmidler		18 720	8 828 643	8 847 363
- Avgang i året		549 000	7 153 965	7 702 965
= Anskaffelseskost 31.12.21	410 000	1 449 599	12 864 181	14 723 781
Akkumulerte avskrivninger 31.12.21	403 307	999 249	2 881 988	4 284 544
= Bokført verdi 31.12.21	6 693	450 350	9 982 194	10 439 237
Årets ordinære avskrivninger	6 678	293 266	2 081 502	2 381 446

Utarbeidet av ECIT



Note 6 Investeringer i aksjer og andeler

	Anskaffelses- kost	Balanseført verdi	Markeds- verdi
Selskap			
Aksjer AØV AS	65 000	65 000	1 055 222
Sum	65 000	65 000	1 055 222

Andre markedsbaserte finansielle instrumenter i handelsportefølje vurdert til markedsverdi.

Note 7 Fordringer og gjeld

	2021	2020
Fordringer med forfall senere enn ett år		
Fordring på T-Lys Gruppen	4 694 764	679 837
Andre langsiktige fordringer	1 000	1 000
Sum	4 695 764	680 837
Langsiktig gjeld med forfall senere enn 5 år		
Gjeld til kredittinstitusjoner	14 533 569	7 715 062
Sum	14 533 569	7 715 062
Pantsatte eiendeler:		
Maskiner og driftsløsøre (bokført verdi)	10 432 539	9 473 350
Fast eiendom (bokført verdi)	6 693	6 693
Sum	10 439 232	9 480 043

Note 8 Bundne midler

I posten bankinnskudd inngår konto for bundne skattetrekkmidler med kr 135 249 pr 31.12. Skyldig skattetrekk pr 31.12 utgjorde kr 135 249.

Note 9 Aksjonærer

Aksjekapitalen i Brødrene Melby Transport AS pr. 31.12 består av:

	Antall	Pålydende	Bokført
Ordinære aksjer	50	4 000,0	200 000
Sum	50		200 000

Eierstruktur

De største aksjonærene i % pr. 31.12 var:

	Ordinære	Eierandel
TLYS GRUPPEN AS	50	100,0

Utarbeidet av ECIT



Note 10 Egenkapital

	Aksjekapital	Overkurs	Annen egenkapital	Sum egenkapital
Egenkapital pr. 01.01.2021	200 000	0	2 248 189	2 448 189
Årets resultat			355 966	355 966
Avgitt konsernbidrag			-70 650	-70 650
Pr. 31.12.2021	200 000	0	2 533 505	2 733 505

Selskapet har avgitt kr 70 650 konsernbidrag til morsselskap. Konsernbidraget er balanseført i regnskapet.

Note 11 Hendelser etter balansedagen og fortsatt drift

Koronapandemien som inntraff i januar 2020 og som fortsatte gjennom året har ikke betydning for årsregnskapet 2021.

Årsregnskapet er utarbeidet under forutsetning om fortsatt drift, og årsregnskapet er satt opp deretter.

Utarbeidet av ECIT



Arnes Revisjon AS

Til generalforsamlingen i Brødrene Melby Transport AS

UAVHENGIG REVISORS BERETNING

Uttalelse om revisjonen av årsregnskapet

Konklusjon

Vi har revidert selskapet Brødrene Melby Transport AS sitt årsregnskap som viser et overskudd på kr 355 966. Årsregnskapet består av balanse per 31. desember 2021, resultatregnskap for regnskapsåret avsluttet per denne datoen og noter til årsregnskapet, herunder et sammendrag av viktige regnskapsprinsipper.

Etter vår mening

- oppfyller årsregnskapet gjeldende lovkrav, og
- gir årsregnskapet et rettviseende bilde av selskapets finansielle stilling per 31. desember 2021 og av dets resultater for regnskapsåret avsluttet per denne datoen i samsvar med regnskapslovens regler og god regnskapsskikk i Norge.

Grunnlag for konklusjonen

Vi har gjennomført revisjonen i samsvar med de internasjonale revisjonsstandardene International Standards on Auditing (ISA-ene). Våre oppgaver og plikter i henhold til disse standardene er beskrevet nedenfor under Revisors oppgaver og plikter ved revisjonen av årsregnskapet. Vi er uavhengige av selskapet slik det kreves i lov, forskrift og International Code of Ethics for Professional Accountants (inkludert internasjonale uavhengighetsstandarder) utstedt av the International Ethics Standards Board for Accountants (IESBA-reglene), og Vi har overholdt våre øvrige etiske forpliktelser i samsvar med disse kravene. Innhentet revisjonsbevis er etter vår vurdering tilstrekkelig og hensiktsmessig som grunnlag for vår konklusjon.

Styret og daglig leders ansvar for årsregnskapet

Styret og daglig leder (ledelsen) er ansvarlig for å utarbeide årsregnskapet og for at det gir et rettviseende bilde i samsvar med regnskapslovens regler og god regnskapsskikk i Norge. Ledelsen er også ansvarlig for slik intern kontroll som den finner nødvendig for å kunne utarbeide et årsregnskap som ikke inneholder vesentlig feilinformasjon, verken som følge av misligheter eller utilsiktede feil.

Ved utarbeidelsen av årsregnskapet må ledelsen ta standpunkt til selskapets evne til fortsatt drift og opplyse om forhold av betydning for fortsatt drift. Forutsetningen om fortsatt drift skal legges til grunn for årsregnskapet så lenge det ikke er sannsynlig at virksomheten vil bli avvirket.

Revisorer:

Statsautoriserte revisorer: Postboks 56
Hanne Therese Aasum 2151 Årnes
Ole Kværner
Dag Tørnby

Årnes Revisjon AS

Postboks 56
2151 Årnes

Besøksadresse:

Seterstøvegen 4
2150 Årnes

Foretaksnummer:

NO 850 249 652 MVA

Telefon: 63 91 28 50

E-Post: post@arnes-revisjon.no

Bankgiro: 1271.07.51550

Samarbeidende revisjonsselskaper:



Medlem av:





Arnes Revisjon AS

Revisors oppgaver og plikter ved revisjonen av årsregnskapet

Vårt mål er å oppnå betryggende sikkerhet for at årsregnskapet som helhet ikke inneholder vesentlig feilinformasjon, verken som følge av misligheter eller utilsiktede feil, og å avgi en revisjonsberetning som inneholder vår konklusjon. Betryggende sikkerhet er en høy grad av sikkerhet, men ingen garanti for at en revisjon utført i samsvar med ISA-ene, alltid vil avdekke vesentlig feilinformasjon som eksisterer. Feilinformasjon kan oppstå som følge av misligheter eller utilsiktede feil. Feilinformasjon blir vurdert som vesentlig dersom den enkeltvis eller samlet med rimelighet kan forventes å påvirke økonomiske beslutninger som brukerne foretar basert på årsregnskapet.

For revisors oppgaver og plikter se:

<https://revisorforeningen.no/om-revisjon/revisjonsberetning-revisors-oppgaver-og-plikter/>

Årnes, 30. mai 2022
Arnes Revisjon AS

Ole Kværner

Ole Kværner
statsautorisert revisor

Revisorer:
Statsautoriserte revisorer: Postboks 56
Hanne Therese Aasum 2151 Årnes
Ole Kværner
Dag Tørnby

Arnes Revisjon AS
Postboks 56
2151 Årnes

Besøksadresse:
Seterstøvegen 4
2150 Årnes

Foretaksnummer:
NO 850 249 652 MVA
Telefon: 63 91 28 50

E-Post: post@arnes-revisjon.no
Bankgiro: 1271.07.51550

**Samarbeidende
revisjonsselskaper:**



Medlem av:

