



## ÅRSREGNSKAPET FOR REGNSKAPSÅRET 2022 - GENERELL INFORMASJON

### Enheten

Organisasjonsnummer: 974 343 568  
Organisasjonsform: Aksjeselskap  
Foretaksnavn: BRINGO SAG & HØVLERI AS  
Forretningsadresse: Blingsmovegen 60  
3540 NESBYEN

### Regnskapsår

Årsregnskapets periode: 01.01.2022 - 31.12.2022

### Konsern

Morselskap i konsern: Ja  
Konsernregnskap lagt ved: Nei

### Regnskapsregler

Regler for små foretak benyttet: Ja  
Benyttet ved utarbeidelsen av årsregnskapet til selskapet: Regnskapslovens alminnelige regler

### Årsregnskapet fastsatt av kompetent organ

Bekreftet av representant for selskapet: Endre Bringø  
Dato for fastsettelse av årsregnskapet: 05.09.2023

### Grunnlag for avgivelse

År 2022: Årsregnskapet er elektronisk innlevert  
År 2021: Tall er hentet fra elektronisk innlevert årsregnskap fra 2022

*Det er ikke krav til at årsregnskapet m.v. som sendes til Regnskapsregisteret er undertegnet. Kontrollen på at dette er utført ligger hos revisor/enhetens øverste organ. Sikkerheten ivaretas ved at innsender har rolle/rettighet for innsending av årsregnskapet via Altinn, og ved at det bekreftes at årsregnskapet er fastsatt av kompetent organ.*

Brønnøysundregistrene, 23.07.2024



### Resultatregnskap

Beløp i: NOK	Note	2022	2021
<b>RESULTATREGNSKAP</b>			
<b>Inntekter</b>			
Salgsinntekt		11 162 587	13 002 483
Annen driftsinntekt		11 716 069	7 822 717
<b>Sum inntekter</b>		<b>22 878 656</b>	<b>20 825 200</b>
<b>Kostnader</b>			
Varekostnad		3 540 921	10 243 918
Lønnskostnad	1	6 512 101	6 491 681
Avskrivning av driftsmidler og immaterielle eiendeler	2	1 395 585	1 542 945
Nedskrivning av varige driftsmidler og immaterielle eiendeler	2		
Annen driftskostnad		4 769 857	5 137 704
<b>Sum kostnader</b>		<b>16 218 465</b>	<b>23 416 247</b>
<b>Driftsresultat</b>		<b>6 660 191</b>	<b>-2 591 048</b>
<b>Finansinntekter og finanskostnader</b>			
Inntekt på investering i datterselskap			40 203 874
Annen renteinntekt		768 564	899 676
Annen finansinntekt		1 130 607	4 296 585
Verdiøkning markedsbaserte omløpsmidler			4 054 774
<b>Sum finansinntekter</b>		<b>1 899 171</b>	<b>49 454 909</b>
Verdireduksjon markedsbaserte omløpsmidler		1 872 177	
Nedskrivning av andre finansielle anleggsmidler		1 521 945	
Rentekostnad til foretak i samme konsern		36 234	
Annen rentekostnad		822 655	759 503
Annen finanskostnad		2 341 762	3 223 741
<b>Sum finanskostnader</b>		<b>6 594 773</b>	<b>3 983 244</b>
<b>Netto finans</b>		<b>-4 695 602</b>	<b>45 471 665</b>
<b>Ordinært resultat før skattekostnad</b>		<b>1 964 589</b>	<b>42 880 617</b>
Skattekostnad på resultat	3		2 922 947
<b>Ordinært resultat etter skattekostnad</b>		<b>1 964 589</b>	<b>39 957 670</b>



## Resultatregnskap

<b>Beløp i: NOK</b>	<b>Note</b>	<b>2022</b>	<b>2021</b>
Årsresultat	8	1 964 589	39 957 670
Årsresultat etter minoritetsinteresser		1 964 589	39 957 670
<b>Totalresultat</b>		<b>1 964 589</b>	<b>39 957 670</b>
<b>Overføringer og disponeringer</b>			
Avsatt til annen egenkapital		1 964 589	
Overført fra annen egenkapital			-43 370
<b>Sum overføringer og disponeringer</b>		<b>1 964 589</b>	<b>39 957 670</b>



## Balanse

Beløp i: NOK	Note	2022	2021
<b>BALANSE - EIENDELER</b>			
<b>Anleggsmidler</b>			
<b>Immaterielle eiendeler</b>			
Utsatt skattefordel	3		
<b>Varige driftsmidler</b>			
Tomter, bygninger o.a. fast eiendom		33 457 368	10 234 902
Maskiner og anlegg		1 305 980	2 210 420
Balanseførte leieavtaler	2		
<b>Sum varige driftsmidler</b>	2, 5	<b>34 763 348</b>	<b>12 445 322</b>
<b>Finansielle anleggsmidler</b>			
Investering i datterselskap		16 530 000	9 543 000
Lån til foretak i samme konsern	4		
Investeringer i tilknyttet selskap		11 415 000	2 008 000
Lån til tilknyttet selskap og felles kontrollert virksomhet	4	5 284 088	8 090 573
Investeringer i aksjer og andeler		1 000	622 600
Andre langsiktige fordringer	5	344 000	
<b>Sum finansielle anleggsmidler</b>		<b>33 574 088</b>	<b>20 264 173</b>
<b>Sum anleggsmidler</b>		<b>68 337 436</b>	<b>32 709 495</b>
<b>Omløpsmidler</b>			
<b>Varer</b>			
<b>Sum varer</b>			<b>190 971</b>
<b>Fordringer</b>			
Kundefordringer	4, 5	1 367 108	5 939 124
Andre kortsiktige fordringer	4	5 583 487	1 457 055
<b>Sum fordringer</b>		<b>6 950 595</b>	<b>7 396 179</b>
<b>Investeringer</b>			
Markedsbaserte aksjer		26 650 626	28 678 924
<b>Sum investeringer</b>		<b>26 650 626</b>	<b>28 678 924</b>
<b>Bankinnskudd, kontanter og lignende</b>			



### Balanse

<b>Beløp i: NOK</b>	<b>Note</b>	<b>2022</b>	<b>2021</b>
Bankinnskudd, kontanter o.l.	6	685 120	27 840 403
<b>Sum bankinnskudd, kontanter og lignende</b>		<b>685 120</b>	<b>27 840 403</b>
<b>Sum omløpsmidler</b>		<b>34 286 341</b>	<b>64 106 478</b>
<b>SUM EIENDELER</b>		<b>102 623 777</b>	<b>96 815 973</b>

### BALANSE - EGENKAPITAL OG GJELD

#### Egenkapital

##### Innskutt egenkapital

Aksjekapital	7	946 200	946 200
Beholdning av egne aksjer	7	-328 900	-328 900
Overkurs		3 759 200	3 759 200
<b>Sum innskutt egenkapital</b>		<b>4 376 500</b>	<b>4 376 500</b>

##### Opptjent egenkapital

Annen egenkapital		69 964 291	67 999 702
<b>Sum opptjent egenkapital</b>		<b>69 964 291</b>	<b>67 999 702</b>

<b>Sum egenkapital</b>	8	<b>74 340 791</b>	<b>72 376 202</b>
------------------------	---	-------------------	-------------------

#### Gjeld

##### Langsiktig gjeld

Utsatt skatt	3		
<b>Annen langsiktig gjeld</b>			
Gjeld til kredittinstitusjoner	4, 5	20 629 401	20 615 915
Øvrig langsiktig gjeld	4, 5		
<b>Sum annen langsiktig gjeld</b>		<b>20 629 401</b>	<b>20 615 915</b>

<b>Sum langsiktig gjeld</b>		<b>20 629 401</b>	<b>20 615 915</b>
-----------------------------	--	-------------------	-------------------

##### Kortsiktig gjeld

Leverandørgjeld	4	2 132 625	1 118 886
Betalbar skatt	3		
Skyldig offentlige avgifter		237 961	673 639
Annen kortsiktig gjeld	4	5 283 000	2 031 331



## Balanse

<b>Beløp i: NOK</b>	<b>Note</b>	<b>2022</b>	<b>2021</b>
Sum kortsiktig gjeld		7 653 586	3 823 856
Sum gjeld		28 282 986	24 439 771
<b>SUM EGENKAPITAL OG GJELD</b>		<b>102 623 777</b>	<b>96 815 973</b>



## Brønnøysundregistrene

### ÅRSREGNSKAP FOR REGNSKAPSÅRET 2022 - GENERELL INFORMASJON

Journalnummer: 2023 725294

#### Enheten

Organisasjonsnummer: 974 343 568  
Organisasjonsform: Aksjeselskap  
Foretaksnavn: BRINGO SAG & HØVLERI AS  
Forretningsadresse: Blingsmovegen 60  
3540 NESBYEN

#### Regnskapsår

Årsregnskapets periode: 01.01.2022 - 31.12.2022

#### Konsern

Morselskap i konsern: Ja  
Konsernregnskap lagt ved: Nei

#### Regnskapsregler

Regler for små foretak benyttet: Ja  
Benyttet ved utarbeidelsen av  
årsregnskapet til selskapet: Regnskapslovens alminnelige regler

#### Årsregnskapet fastsatt av kompetent organ

Bekreftet av representant for selskapet: Endre Bringø  
Dato for fastsettelse av årsregnskapet: 05.09.2023

#### Revisjon

Årsregnskapet er utarbeidet av ekstern  
autorisert regnskapsfører: Ja  
Ekstern autorisert regnskapsfører har i  
løpet av regnskapsåret bistått ved den  
løpende regnskapsføringen eller utført  
andre tjenester for selskapet enn å  
utarbeide årsregnskapet: Ja

#### Grunnlag for avgivelse

År 2022: Årsregnskap er elektronisk innlevert.  
År 2021: Tall er hentet fra elektronisk innlevert årsregnskap fra 2022.

*Det er ikke krav til at årsregnskapet m.v. som sendes til Regnskapsregisteret er undertegnet. Kontrollen på at dette er utført ligger hos revisor/enhetens øverste organ. Sikkerheten ivaretas ved at innsender har rolle/rettighet for innsending av årsregnskapet via Altinn, og ved at det bekreftes at årsregnskapet er fastsatt av kompetent organ.*

Brønnøysundregistrene, 09.09.2023

---

Brønnøysundregistrene  
Postadresse: Postboks 900, 8910 Brønnøysund  
Telefon: 75 00 75 00  
E-post: firmapost@brreg.no Internett: www.brreg.no  
Organisasjonsnummer: 974 760 673



Organisasjonsnr: 974 343 568  
BRINGO SAG & HØVLERI AS

## RESULTATREGNSKAP

Beløp i: NOK	Note	2022	2021
<b>RESULTATREGNSKAP</b>			
<b>Inntekter</b>			
Salgsinntekt		11 162 587	13 002 483
Annen driftsinntekt		11 716 069	7 822 717
<b>Sum inntekter</b>		<b>22 878 656</b>	<b>20 825 200</b>
<b>Kostnader</b>			
Varekostnad		3 540 921	10 243 918
Lønnskostnad	1	6 512 101	6 491 681
Avskrivning av driftsmidler og immaterielle eiendeler	2	1 395 585	1 542 945
Nedskrivning av varige driftsmidler og immaterielle eiendeler	2		
Annen driftskostnad		4 769 857	5 137 704
<b>Sum kostnader</b>		<b>16 218 465</b>	<b>23 416 247</b>
<b>Driftsresultat</b>		<b>6 660 191</b>	<b>-2 591 048</b>
<b>Finansinntekter og finanskostnader</b>			
Inntekt på investering i datterselskap			40 203 874
Annen renteinntekt		768 564	899 676
Annen finansinntekt		1 130 607	4 296 585
Verdiøkning markedsbaserte omløpsmidler			4 054 774
<b>Sum finansinntekter</b>		<b>1 899 171</b>	<b>49 454 909</b>
Verdireduksjon markedsbaserte omløpsmidler		1 872 177	
Nedskrivning av andre finansielle anleggsmidler		1 521 945	
Rentekostnad til foretak i samme konsern		36 234	
Annen rentekostnad		822 655	759 503
Annen finanskostnad		2 341 762	3 223 741
<b>Sum finanskostnader</b>		<b>6 594 773</b>	<b>3 983 244</b>
<b>Netto finans</b>		<b>-4 695 602</b>	<b>45 471 665</b>
<b>Ordinært resultat før skattekostnad</b>			
Skattekostnad på resultat	3	1 964 589	42 880 617
<b>Ordinært resultat etter skattekostnad</b>		<b>1 964 589</b>	<b>39 957 670</b>
<b>Årsresultat</b>	8	<b>1 964 589</b>	<b>39 957 670</b>



<b>Årsresultat etter minoritetsinteresser</b>	<b>1 964 589</b>	<b>39 957 670</b>
<b>Totalresultat</b>	<b>1 964 589</b>	<b>39 957 670</b>
<b>Overføringer og disponeringer</b>		
Avsatt til annen egenkapital	1 964 589	
Overført fra annen egenkapital		-43 370
<b>Sum overføringer og disponeringer</b>	<b>1 964 589</b>	<b>39 957 670</b>



Organisasjonsnr: 974 343 568  
BRINGO SAG & HØVLERI AS

## BALANSE

Beløp i: NOK	Note	2022	2021
<b>BALANSE - EIENDELER</b>			
<b>Anleggsmidler</b>			
<b>Immaterielle eiendeler</b>			
Utsatt skattefordel	3		
<b>Varige driftsmidler</b>			
Tomter, bygninger o.a. fast eiendom			
		33 457 368	10 234 902
Maskiner og anlegg			
		1 305 980	2 210 420
Balanseførte leieavtaler			
	2		
<b>Sum varige driftsmidler</b>	<b>2, 5</b>	<b>34 763 348</b>	<b>12 445 322</b>
<b>Finansielle anleggsmidler</b>			
Investering i datterselskap			
		16 530 000	9 543 000
Lån til foretak i samme konsern			
	4		
Investeringer i tilknyttet selskap			
		11 415 000	2 008 000
Lån til tilknyttet selskap og felles kontrollert virksomhet			
	4	5 284 088	8 090 573
Investeringer i aksjer og andeler			
		1 000	622 600
Andre langsiktige fordringer			
	5	344 000	
<b>Sum finansielle anleggsmidler</b>		<b>33 574 088</b>	<b>20 264 173</b>
<b>Sum anleggsmidler</b>		<b>68 337 436</b>	<b>32 709 495</b>
<b>Omløpsmidler</b>			
<b>Varer</b>			
<b>Sum varer</b>			<b>190 971</b>
<b>Fordringer</b>			
Kundefordringer			
	4, 5	1 367 108	5 939 124
Andre kortsiktige fordringer			
	4	5 583 487	1 457 055
<b>Sum fordringer</b>		<b>6 950 595</b>	<b>7 396 179</b>
<b>Investeringer</b>			
Markedsbaserte aksjer			
		26 650 626	28 678 924
<b>Sum investeringer</b>		<b>26 650 626</b>	<b>28 678 924</b>
<b>Bankinnskudd, kontanter og lignende</b>			
Bankinnskudd, kontanter o. l.			
	6	685 120	27 840 403
<b>Sum bankinnskudd, kontanter og lignende</b>		<b>685 120</b>	<b>27 840 403</b>



Sum omløpsmidler		34 286 341	64 106 478
<b>SUM EIENDELER</b>		<b>102 623 777</b>	<b>96 815 973</b>
<b>BALANSE - EGENKAPITAL OG GJELD</b>			
<b>Egenkapital</b>			
<b>Innskutt egenkapital</b>			
Aksjekapital	7	946 200	946 200
Beholdning av egne aksjer	7	-328 900	-328 900
Overkurs		3 759 200	3 759 200
<b>Sum innskutt egenkapital</b>		<b>4 376 500</b>	<b>4 376 500</b>
<b>Opptjent egenkapital</b>			
Annen egenkapital		69 964 291	67 999 702
<b>Sum opptjent egenkapital</b>		<b>69 964 291</b>	<b>67 999 702</b>
<b>Sum egenkapital</b>	<b>8</b>	<b>74 340 791</b>	<b>72 376 202</b>
<b>Gjeld</b>			
<b>Langsiktig gjeld</b>			
Utsatt skatt	3		
<b>Annen langsiktig gjeld</b>			
Gjeld til			
kredittinstitusjoner	4, 5	20 629 401	20 615 915
Øvrig langsiktig gjeld	4, 5		
<b>Sum annen langsiktig gjeld</b>		<b>20 629 401</b>	<b>20 615 915</b>
<b>Sum langsiktig gjeld</b>		<b>20 629 401</b>	<b>20 615 915</b>
<b>Kortsiktig gjeld</b>			
Leverandørgjeld	4	2 132 625	1 118 886
Betalbar skatt	3		
Skyldig offentlige avgifter		237 961	673 639
Annen kortsiktig gjeld	4	5 283 000	2 031 331
<b>Sum kortsiktig gjeld</b>		<b>7 653 586</b>	<b>3 823 856</b>
<b>Sum gjeld</b>		<b>28 282 986</b>	<b>24 439 771</b>
<b>SUM EGENKAPITAL OG GJELD</b>		<b>102 623 777</b>	<b>96 815 973</b>



Organisasjonsnr: 974 343 568  
BRINGO SAG & HØVLERI AS

NOTEOPPLYSNINGER - SELSKAP - alle poster oppgitt i hele tall

Note  
2

Antall årsverk i regnskapsåret  
11.00

Sum Beløp

Balanseført verdi 31.12. Varige driftsmidler Immaterielle eiend.

**Konsernregnskap**

Morselskapet sitt navn

Forretningskontor for morselskapet

Begrunnelse for at datterselskap er utelatt fra konsolideringen

Samlet beløp - tilknyttet selskap Årets Fjorårets

Samlet beløp - foretak i samme konsern Årets Fjorårets

Samlet beløp - foretak i samme konsern Årets Fjorårets

Samlet beløp - felles kontrollert virksomhet Årets Fjorårets

Pantstillelse Beløp

Beholdning av egne aksjer Antall Pålydende Andel av aksjek.



SKANNET

# Årsregnskap 2022

## Bringo Sag & Høvleri AS

Resultatregnskap  
Balanse  
Noter til regnskapet  
Revisjonsberetning

Org.nr.: 974 343 568






<b>Resultatregnskap</b>			
Bringo Sag & Høvleri AS			
<b>Driftsinntekter og driftskostnader</b>	<b>Note</b>	<b>2022</b>	<b>2021</b>
Salgsinntekt		11 162 587	13 002 483
Annen driftsinntekt		11 716 069	7 822 717
Sum driftsinntekter		<u>22 878 656</u>	<u>20 825 200</u>
Varekostnad		3 540 921	10 243 918
Lønnskostnad	1	6 512 101	6 491 681
Avskrivning av driftsmidler og immaterielle eiendeler	2	1 395 585	1 542 945
Annen driftskostnad		4 769 857	5 137 704
Sum driftskostnader		<u>16 218 465</u>	<u>23 416 247</u>
Driftsresultat		<u>6 660 191</u>	<u>-2 591 048</u>
<b>Finansinntekter og finanskostnader</b>			
Inntekt på investering i datterselskap		0	40 203 874
Annen renteinntekt		768 564	899 676
Annen finansinntekt		1 130 607	4 296 585
Verdøkning markedsbaserte omløpsmidler		0	4 054 774
Verdireduksjon markedsbaserte omløpsmidler		1 872 177	0
Nedskrivning av andre finansielle anleggsmidler		1 521 945	0
Rentekostnad til foretak i samme konsern		36 234	0
Annen rentekostnad		822 655	759 503
Annen finanskostnad		2 341 762	3 223 741
Resultat av finansposter		<u>-4 695 602</u>	<u>45 471 665</u>
Resultat før skattekostnad		1 964 589	42 880 617
Skattekostnad på resultat	3	0	2 922 947
Resultat		<u>1 964 589</u>	<u>39 957 670</u>
Årsresultat	8	<u>1 964 589</u>	<u>39 957 670</u>
<b>Overføringer</b>			
Tilleggsutbytte		0	40 001 040
Avsatt til annen egenkapital		1 964 589	0
Overført fra annen egenkapital		0	43 370
Sum overføringer		<u>1 964 589</u>	<u>39 957 670</u>



<b>Balanse</b>			
Bringo Sag & Høvleri AS			
Eiendeler	Note	2022	2021
<b>Anleggsmidler</b>			
<b>Varige driftsmidler</b>			
Tomter, bygninger o.a. fast eiendom		33 457 368	10 234 902
Maskiner og anlegg		1 305 980	2 210 420
Sum varige driftsmidler	2, 5	<u>34 763 348</u>	<u>12 445 322</u>
<b>Finansielle anleggsmidler</b>			
Investeringer i datterselskap		16 530 000	9 543 000
Investeringer i tilknyttet selskap		11 415 000	2 008 000
Lån til tilknyttet selskap og felles kontrollert virksomhet <sup>4</sup>		5 284 088	8 090 573
Investeringer i aksjer og andeler		1 000	622 600
Andre langsiktige fordringer	5	344 000	0
Sum finansielle anleggsmidler		<u>33 574 088</u>	<u>20 264 173</u>
Sum anleggsmidler		<u>68 337 436</u>	<u>32 709 495</u>
<b>Omløpsmidler</b>			
Lager av varer og annen beholdning		0	190 971
<b>Fordringer</b>			
Kundefordringer	4, 5	1 367 108	5 939 124
Andre kortsiktige fordringer	4	5 583 487	1 457 055
Sum fordringer		<u>6 950 595</u>	<u>7 396 179</u>
<b>Investeringer</b>			
Markedsbaserte aksjer		26 650 626	28 678 924
Sum investeringer		<u>26 650 626</u>	<u>28 678 924</u>
Bankinnskudd, kontanter o.l.	6	685 120	27 840 403
Sum omløpsmidler		<u>34 286 341</u>	<u>64 106 478</u>
Sum eiendeler		<u>102 623 777</u>	<u>96 815 973</u>



<b>Balanse</b>			
Bringo Sag & Høvleri AS			
	Note	2022	2021
<b>Egenkapital og gjeld</b>			
<b>Innskutt egenkapital</b>			
Aksjekapital	7	946 200	946 200
Egne aksjer	7	-328 900	-328 900
Overkurs		3 759 200	3 759 200
Sum innskutt egenkapital		<u>4 376 500</u>	<u>4 376 500</u>
<b>Opptjent egenkapital</b>			
Annen egenkapital		69 964 291	67 999 702
Sum opptjent egenkapital		<u>69 964 291</u>	<u>67 999 702</u>
Sum egenkapital	8	<u>74 340 791</u>	<u>72 376 202</u>
<b>Gjeld</b>			
<b>Annen langsiktig gjeld</b>			
Gjeld til kredittinstitusjoner	4, 5	20 629 401	20 615 915
Sum annen langsiktig gjeld		<u>20 629 401</u>	<u>20 615 915</u>
<b>Kortsiktig gjeld</b>			
Leverandørgjeld	4	2 132 625	1 118 886
Skyldig offentlige avgifter		237 961	673 639
Annen kortsiktig gjeld	4	5 283 000	2 031 331
Sum kortsiktig gjeld		<u>7 653 586</u>	<u>3 823 856</u>
Sum gjeld		<u>28 282 986</u>	<u>24 439 771</u>
Sum egenkapital og gjeld		<u>102 623 777</u>	<u>96 815 973</u>
Nesbyen, 05.09.2023 Styret i Bringo Sag & Høvleri AS			
 Åge Brøto Styremedlem	 Nils Olav Garnås Styremedlem	 Endre Bringø Daglig leder, styreleder	
Bringo Sag & Høvleri AS		Side 4	



## Noter til regnskap 2022

### Regnskapsprinsipper

Årsregnskapet er satt opp i samsvar med regnskapsloven og NRS 8 - God regnskapsskikk for små foretak.

Selskapet har endret prinsipp ved at årsregnskapet for 2021 var satt opp etter reglene for øvrige foretak. Endringen medfører ikke virkning på regnskapsmessige størrelser eller behov for omarbeiding av sammenligningstall.

### Driftsinntekter

Inntektsføring ved salg av varer skjer på leveringstidspunktet. Tjenester inntektsføres etter hvert som de leveres.

### Skatt

Skattekostnaden i resultatregnskapet omfatter både periodens betalbare skatt og endring i utsatt skatt. Utsatt skatt er beregnet med 22 % på grunnlag av de midlertidige forskjeller som eksisterer mellom regnskapsmessige og skattemessige verdier, samt ligningsmessig underskudd til fremføring ved utgangen av regnskapsåret. Skatteøkende og skattereduserende midlertidige forskjeller som reverserer eller kan reverseres i samme periode er utlignet og nettoført.

### Klassifisering og vurdering av anleggsmidler

Anleggsmidler omfatter eiendeler bestemt til varig eie og bruk. Anleggsmidler er vurdert til anskaffelseskost. Varige driftsmidler balanseføres og avskrives over driftsmidlets økonomiske levetid. Avskrivningsperioden for fast eiendom anskaffet etter 2009 er dekomponert i en del som gjelder råbygget og en del som gjelder faste tekniske installasjoner. Varige driftsmidler nedskrives til gjenvinnbart beløp ved verdifall som forventes ikke å være forbigående. Gjenvinnbart beløp er det høyeste av netto salgsverdi og verdi i bruk. Verdi i bruk er nåverdi av fremtidige kontantstrømmer knyttet til eiendelen. Nedskrivningen reverseres når grunnlaget for nedskrivningen ikke lenger er til stede.

### Leide (leasede) driftsmidler

Utgifter til leie av driftsmidler kostnadsføres som operasjonell. Forskuddsbetalinger balanseføres som forskuddsbetalt kostnad, og fordeles over leieperioden.

### Klassifisering og vurdering av omløpsmidler

Omløpsmidler og kortsiktig gjeld omfatter normalt poster som forfaller til betaling innen ett år etter balansedagen, samt poster som knytter seg til varekretsløpet. Omløpsmidler vurderes til laveste verdi av anskaffelseskost og virkelig verdi.

### Aksjer i datterselskap og tilknyttet selskap

Datterselskap vurderes etter kostmetoden i selskapsregnskapet. Investeringen er vurdert til anskaffelseskost for aksjene med mindre nedskrivning har vært nødvendig. Det er foretatt nedskrivning til virkelig verdi når verdifall skyldes årsaker som ikke kan forventes å være forbigående og det må anses nødvendig etter god regnskapsskikk. Nedskrivninger er reversert når grunnlaget for nedskrivning ikke lenger er til stede.

Utbytte, konsernbidrag og andre utdelinger fra datterselskap er inntektsført samme år som det er avsatt i givers regnskap. Overstiger utbytte / konsernbidraget andelen av opptjent resultat etter anskaffelsestidspunktet, representerer den overskytende del tilbakebetaling av investert kapital, og utdelingene er fratrukket investeringens verdi i balansen til morselskapet.



## Noter til regnskap 2022

### Andre aksjer

Aksjer som inngår i en handelsportefølje vurderes til virkelig verdi på balansedagen.

### Fordringer

Kundefordringer og andre fordringer oppføres til pålydende.

### Valuta

Pengeposter i utenlandsk valuta vurderes etter kursen ved regnskapsårets slutt.

### Note 1 Lønnskostnader og ytelser

Lønnskostnader	2022	2021
Lønninger	5 545 640	5 554 281
Arbeidsgiveravgift	693 949	658 815
Pensjonskostnader	141 678	78 614
Andre ytelser	130 835	199 970
<b>Sum</b>	<b>6 512 101</b>	<b>6 491 681</b>

Gjennomsnittlig antall årsverk sysselsatt i regnskapsåret	11	9
---	----	---

Det er ikke gitt lån/sikkerhetsstillelse til styret eller annet administrasjonsorgan.

### Note 2 Anleggsmidler

	Bygninger og tomter	Maskiner og anlegg	Sum
Anskaffelseskost pr. 01.01.22	25 683 834	24 836 681	50 520 515
Tilgang kjøpte driftsmidler	25 089 419	281 336	25 370 755
<b>Avgang i året</b>	<b>4 056 485</b>	<b>22 751 611</b>	<b>26 808 096</b>
<b>Anskaffelseskost 31.12.22</b>	<b>46 716 768</b>	<b>2 366 406</b>	<b>49 083 174</b>
Akkumulerte avskrivninger 31.12.22	13 259 400	704 181	13 963 581
Akkumulerte nedskrivninger 31.12.22		356 245	356 245
<b>Av- og nedskrivninger pr. 31.12.22</b>	<b>13 259 400</b>	<b>1 060 426</b>	<b>14 319 826</b>
<b>Bokført verdi 31.12.22</b>	<b>33 457 368</b>	<b>1 305 980</b>	<b>34 763 348</b>
Årets ordinære avskrivninger	831 643	563 942	1 395 585
Økonomisk levetid	5-40 år	2-8 år	



## Noter til regnskap 2022

### Note 3 Skatt

<b>Årets skattekostnad</b>	<b>2022</b>	<b>2021</b>
Resultatført skatt på ordinært resultat:		
Betalbar skatt	0	0
Endring i utsatt skattefordel	0	2 922 947
<b>Skattekostnad ordinært resultat</b>	<b>0</b>	<b>2 922 947</b>
Skattepliktig inntekt:		
Resultat før skatt	1 964 589	42 880 617
Permanente forskjeller	4 032 010	-43 316 800
Endring i midlertidige forskjeller	-221 887	258 075
Anvendelse av fremførbart underskudd	-5 774 712	0
<b>Skattepliktig inntekt</b>	<b>0</b>	<b>-178 107</b>
Betalbar skatt i balansen:		
Betalbar skatt på årets resultat	0	171 095
Betalbar skatt på avgitt konsernbidrag	0	-171 095
<b>Sum betalbar skatt i balansen</b>	<b>0</b>	<b>0</b>

Skatteeffekten av midlertidige forskjeller og underskudd til fremføring som har gitt opphav til utsatt skatt og utsatte skattefordeler, spesifisert på typer av midlertidige forskjeller

	<b>2022</b>	<b>2021</b>	<b>Endring</b>
Varige driftsmidler	-2 309 916	-3 890 668	-1 580 752
Langs. fordr. og gjeld i ut. valuta	-2 858 825	-1 499 959	1 358 866
Gevinst – og tapskonto	1	0	-1
<b>Sum</b>	<b>-5 168 740</b>	<b>-5 390 627</b>	<b>-221 887</b>
Akkumulert fremførbart underskudd	-2 556 965	-8 331 677	-5 774 712
Inngår ikke i beregningen av utsatt skatt	7 725 705	13 722 305	5 996 599
<b>Utsatt skattefordel (22 %)</b>	<b>0</b>	<b>0</b>	<b>0</b>

I henhold til God regnskapsskikk for små foretak balanseføres ikke utsatt skattefordel.



## Noter til regnskap 2022

### Note 4 Konsern, tilknyttet selskap

	2022	2021
<b>Fordringer</b>		
Lån til tilknyttet selskap	5 284 088	8 090 573
Kundefordring konsern	379 500	0
Kundefordring tilknyttet selskap	283 604	5 522 019
Andre kortsiktige fordringer konsern	3 687 907	777 704
<b>Sum</b>	<b>9 635 099</b>	<b>14 390 296</b>
<b>Gjeld</b>		
Leverandørgjeld konsern	0	26 858
Leverandørgjeld tilknyttet selskap	47 678	0
Annen kortsiktig gjeld konsern	4 536 234	0
<b>Sum</b>	<b>4 583 912</b>	<b>26 858</b>
Pant-/sikkerhets-/garantistillelse til fordel for foretak i samme konsern	0	0

Selskapet har i regnskapsåret solgt driftsmidler til datterselskap med interngevinst kr 2 385 000. Det foreligger også konserninterne transaksjoner i form av salg av enkelte varer og tjenester, hvor internfortjenesten er ubetydelig.

### Note 5 Fordringer og gjeld

	2022	2021
<b>Fordringer med forfall senere enn ett år</b>		
Andre langsiktige fordringer	275 200	0
<b>Sum</b>	<b>275 200</b>	<b>0</b>
<b>Langsiktig gjeld med forfall senere enn 5 år</b>		
Gjeld til kredittinstitusjoner	14 657 000	14 218 000
<b>Sum</b>	<b>14 657 000</b>	<b>14 218 000</b>
Gjeld sikret ved pant	20 629 401	20 706 784
Pantsatte eiendeler:		
Tomter og bygninger	33 345 456	10 234 902
Maskiner og anlegg	1 305 980	2 210 420
Kundefordringer	1 367 108	5 939 124
Varer	0	190 971
Markedsbaserte aksjer	3 651 341	2 820 906
Bankinnskudd	0	4 500 000
<b>Sum</b>	<b>39 669 885</b>	<b>25 896 323</b>
Ikke- balanseførte forpliktelser	7 127 000	6 630 000
Trekkrettighet kassekreditt	8 500 000	8 500 000



## Noter til regnskap 2022

### Note 6 Bankinnskudd

Innestående midler på skattetrekkskonto (bundne midler) er på kr 123 168.

### Note 7 Aksjonærer

Aksjekapitalen i Bringo Sag & Høvleri AS pr. 31.12 består av:

	Antall	Pålydende	Bokført
Ordinære aksjer	9 462	100,0	946 200
<b>Sum</b>	<b>9 462</b>		<b>946 200</b>

### Eierstruktur

De største aksjonærene i % pr. 31.12 var:

	Ordinære	Eierandel	Stemmeandel
Bringo Holding AS	5 573	58,9	90,3
Bringo Sag & Høvleri AS	3 289	34,8	
Garnås Skog og Maskin AS	500	5,3	8,1
Åge Brøto	100	1,1	1,6
<b>Totalt antall aksjer</b>	<b>9 462</b>	<b>100,0</b>	<b>100,0</b>

Aksjer og opsjoner eiet av medlemmer i styret og daglig leder:

Navn	Verv	Ordinære
Endre Bringo	Daglig leder, styreleder	4 180
Åge Brøto	Styremedlem	100
Nils Olav Garnås	Styremedlem	350
<b>Totalt antall aksjer</b>		<b>4 630</b>

Det har ikke vært endring i beholdning av egne aksjer i løpet av regnskapsåret.

### Note 8 Egenkapital

	Aksjekapital	Egne aksjer	Overkurs	Annen egenkapital	Sum egenkapital
Pr. 31.12.2021	946 200	-328 900	3 759 200	67 999 702	72 376 202
Årets resultat				1 964 589	1 964 589
<b>Pr 31.12.2022</b>	<b>946 200</b>	<b>-328 900</b>	<b>3 759 200</b>	<b>69 964 291</b>	<b>74 340 791</b>



Til generalforsamlingen i Bringo Sag & Høvleri AS

## Uavhengig revisors beretning

### Konklusjon

Vi har revidert årsregnskapet for Bringo Sag & Høvleri AS som består av balanse per 31. desember 2022, resultatregnskap for regnskapsåret avsluttet per denne datoen og noter til årsregnskapet, herunder et sammendrag av viktige regnskapsprinsipper.

Etter vår mening

- oppfyller årsregnskapet gjeldende lovkrav, og
- gir årsregnskapet et rettviseende bilde av selskapets finansielle stilling per 31. desember 2022 og av dets resultater for regnskapsåret avsluttet per denne datoen i samsvar med regnskapslovens regler og god regnskapsskikk i Norge.

### Grunnlag for konklusjonen

Vi har gjennomført revisjonen i samsvar med International Standards on Auditing (ISA-ene). Våre oppgaver og plikter i henhold til disse standardene er beskrevet nedenfor under "Revisors oppgaver og plikter ved revisjonen av årsregnskapet". Vi er uavhengige av selskapet i samsvar med kravene i relevante lover og forskrifter i Norge og International Code of Ethics for Professional Accountants (inkludert internasjonale uavhengighetsstandarder) utstedt av International Ethics Standards Board for Accountants (IESBA-reglene), og vi har overholdt våre øvrige etiske forpliktelser i samsvar med disse kravene. Innhentet revisjonsbevis er etter vår vurdering tilstrekkelig og hensiktsmessig som grunnlag for vår konklusjon.

### Ledelsens ansvar for årsregnskapet

Styret og daglig leder (ledelsen) er ansvarlige for å utarbeide årsregnskapet og for at det gir et rettviseende bilde i samsvar med regnskapslovens regler og god regnskapsskikk i Norge. Ledelsen er også ansvarlig for slik internkontroll som den finner nødvendig for å kunne utarbeide et årsregnskap som ikke inneholder vesentlig feilinformasjon, verken som følge av misligheter eller utilsiktede feil.

Ved utarbeidelsen av årsregnskapet må ledelsen ta standpunkt til selskapets evne til fortsatt drift og opplyse om forhold av betydning for fortsatt drift. Forutsetningen om fortsatt drift skal legges til grunn for årsregnskapet så lenge det ikke er sannsynlig at virksomheten vil bli avviklet.

### Revisors oppgaver og plikter ved revisjonen av årsregnskapet

Vårt mål er å oppnå betryggende sikkerhet for at årsregnskapet som helhet ikke inneholder vesentlig feilinformasjon, verken som følge av misligheter eller utilsiktede feil, og å avgi en revisjonsberetning som inneholder vår konklusjon. Betryggende sikkerhet er en høy grad av sikkerhet, men ingen garanti for at en revisjon utført i samsvar med ISA-ene, alltid vil avdekke vesentlig feilinformasjon. Feilinformasjon kan oppstå som følge av misligheter eller utilsiktede feil. Feilinformasjon er å anse som vesentlig dersom den enkeltvis eller samlet med rimelighet kan forventes å påvirke de økonomiske beslutningene som brukerne foretar på grunnlag av årsregnskapet.



For videre beskrivelse av revisors oppgaver og plikter vises det til:  
<https://revisorforeningen.no/revisjonsberetninger>

*Andre forhold*

Selskapets årsregnskap er avlagt etter utløpet av lovens frist for avleggelse av årsregnskap.

Gol, 05.09.2023  
Revisor Team AS

Ole Gunnar Gaptjern  
statsautorisert revisor  
(elektronisk signert)



## Bringo Sag & Høvleri AS\_Revisjonsberetning 2022

Name	Date
Gaptjern, Ole Gunnar	2023-09-05

Identification

 bankID™ Gaptjern, Ole Gunnar



This document contains electronic signatures using EU-compliant PAdES - PDF  
Advanced Electronic Signatures (Regulation (EU) No 910/2014 (eIDAS))



# Årsregnskap 2022

## Bringo Sag & Høvleri AS

Resultatregnskap  
Balanse  
Noter til regnskapet  
Revisjonsberetning

Org.nr.: 974 343 568



<b>Resultatregnskap</b>			
Bringo Sag & Høvleri AS			
<b>Driftsinntekter og driftskostnader</b>	<b>Note</b>	<b>2022</b>	<b>2021</b>
Salgsinntekt		11 162 587	13 002 483
Annen driftsinntekt		11 716 069	7 822 717
Sum driftsinntekter		<u>22 878 656</u>	<u>20 825 200</u>
Varekostnad		3 540 921	10 243 918
Lønnskostnad	1	6 512 101	6 491 681
Avskrivning av driftsmidler og immaterielle eiendeler	2	1 395 585	1 542 945
Annen driftskostnad		4 769 857	5 137 704
Sum driftskostnader		<u>16 218 465</u>	<u>23 416 247</u>
Driftsresultat		<u>6 660 191</u>	<u>-2 591 048</u>
<b>Finansinntekter og finanskostnader</b>			
Inntekt på investering i datterselskap		0	40 203 874
Annen renteinntekt		768 564	899 676
Annen finansinntekt		1 130 607	4 296 585
Verdiøkning markedsbaserte omløpsmidler		0	4 054 774
Verdireduksjon markedsbaserte omløpsmidler		1 872 177	0
Nedskrivning av andre finansielle anleggsmidler		1 521 945	0
Rentekostnad til foretak i samme konsern		36 234	0
Annen rentekostnad		822 655	759 503
Annen finanskostnad		2 341 762	3 223 741
Resultat av finansposter		<u>-4 695 602</u>	<u>45 471 665</u>
Resultat før skattekostnad		1 964 589	42 880 617
Skattekostnad på resultat	3	0	2 922 947
Resultat		<u>1 964 589</u>	<u>39 957 670</u>
Årsresultat	8	<u>1 964 589</u>	<u>39 957 670</u>
<b>Overføringer</b>			
Tilleggsutbytte		0	40 001 040
Avsatt til annen egenkapital		1 964 589	0
Overført fra annen egenkapital		0	43 370
Sum overføringer		<u>1 964 589</u>	<u>39 957 670</u>



<b>Balanse</b>			
Bringo Sag & Høvleri AS			
<b>Eiendeler</b>	<b>Note</b>	<b>2022</b>	<b>2021</b>
<b>Anleggsmidler</b>			
<b>Varige driftsmidler</b>			
Tomter, bygninger o.a. fast eiendom		33 457 368	10 234 902
Maskiner og anlegg		<u>1 305 980</u>	<u>2 210 420</u>
Sum varige driftsmidler	2, 5	<u><b>34 763 348</b></u>	<u><b>12 445 322</b></u>
<b>Finansielle anleggsmidler</b>			
Investeringer i datterselskap		16 530 000	9 543 000
Investeringer i tilknyttet selskap		11 415 000	2 008 000
Lån til tilknyttet selskap og felles kontrollert virksomhet <sup>4</sup>		5 284 088	8 090 573
Investeringer i aksjer og andeler		1 000	622 600
Andre langsiktige fordringer	5	<u>344 000</u>	<u>0</u>
Sum finansielle anleggsmidler		<u><b>33 574 088</b></u>	<u><b>20 264 173</b></u>
Sum anleggsmidler		<u><b>68 337 436</b></u>	<u><b>32 709 495</b></u>
<b>Omløpsmidler</b>			
Lager av varer og annen beholdning		0	190 971
<b>Fordringer</b>			
Kundefordringer	4, 5	1 367 108	5 939 124
Andre kortsiktige fordringer	4	<u>5 583 487</u>	<u>1 457 055</u>
Sum fordringer		<u><b>6 950 595</b></u>	<u><b>7 396 179</b></u>
<b>Investeringer</b>			
Markedsbaserte aksjer		<u>26 650 626</u>	<u>28 678 924</u>
Sum investeringer		<u><b>26 650 626</b></u>	<u><b>28 678 924</b></u>
Bankinnskudd, kontanter o.l.	6	685 120	27 840 403
Sum omløpsmidler		<u><b>34 286 341</b></u>	<u><b>64 106 478</b></u>
Sum eiendeler		<u><b>102 623 777</b></u>	<u><b>96 815 973</b></u>
Bringo Sag & Høvleri AS		Side 3	



<b>Balanse</b>			
Bringo Sag & Høvleri AS			
	Note	2022	2021
<b>Egenkapital og gjeld</b>			
<b>Innskutt egenkapital</b>			
Aksjekapital	7	946 200	946 200
Egne aksjer	7	-328 900	-328 900
Overkurs		3 759 200	3 759 200
Sum innskutt egenkapital		<u>4 376 500</u>	<u>4 376 500</u>
<b>Opptjent egenkapital</b>			
Annen egenkapital		69 964 291	67 999 702
Sum opptjent egenkapital		<u>69 964 291</u>	<u>67 999 702</u>
Sum egenkapital	8	<u>74 340 791</u>	<u>72 376 202</u>
<b>Gjeld</b>			
<b>Annen langsiktig gjeld</b>			
Gjeld til kredittinstitusjoner	4, 5	20 629 401	20 615 915
Sum annen langsiktig gjeld		<u>20 629 401</u>	<u>20 615 915</u>
<b>Kortsiktig gjeld</b>			
Leverandørgjeld	4	2 132 625	1 118 886
Skyldig offentlige avgifter		237 961	673 639
Annen kortsiktig gjeld	4	5 283 000	2 031 331
Sum kortsiktig gjeld		<u>7 653 586</u>	<u>3 823 856</u>
Sum gjeld		<u>28 282 986</u>	<u>24 439 771</u>
Sum egenkapital og gjeld		<u>102 623 777</u>	<u>96 815 973</u>
Nesbyen, 05.09.2023 Styret i Bringo Sag & Høvleri AS			
_____ Åge Brøto Styremedlem	_____ Nils Olav Garnås Styremedlem	_____ Endre Bringo Daglig leder, styreleder	
Bringo Sag & Høvleri AS			Side 4



## Noter til regnskap 2022

### Regnskapsprinsipper

Årsregnskapet er satt opp i samsvar med regnskapsloven og NRS 8 - God regnskapsskikk for små foretak.

Selskapet har endret prinsipp ved at årsregnskapet for 2021 var satt opp etter reglene for øvrige foretak. Endringen medfører ikke virkning på regnskapsmessige størrelser eller behov for omarbeiding av sammenligningstall.

### Driftsinntekter

Inntektsføring ved salg av varer skjer på leveringstidspunktet. Tjenester inntektsføres etter hvert som de leveres.

### Skatt

Skattekostnaden i resultatregnskapet omfatter både periodens betalbare skatt og endring i utsatt skatt. Utsatt skatt er beregnet med 22 % på grunnlag av de midlertidige forskjeller som eksisterer mellom regnskapsmessige og skattemessige verdier, samt ligningsmessig underskudd til fremføring ved utgangen av regnskapsåret. Skatteøkende og skattereduserende midlertidige forskjeller som reverserer eller kan reverseres i samme periode er utlignet og nettoført.

### Klassifisering og vurdering av anleggsmidler

Anleggsmidler omfatter eiendeler bestemt til varig eie og bruk. Anleggsmidler er vurdert til anskaffelseskost. Varige driftsmidler balanseføres og avskrives over driftsmidlets økonomiske levetid. Avskrivningsperioden for fast eiendom anskaffet etter 2009 er dekomponert i en del som gjelder råbygget og en del som gjelder faste tekniske installasjoner. Varige driftsmidler nedskrives til gjenvinnbart beløp ved verdifall som forventes ikke å være forbigående. Gjenvinnbart beløp er det høyeste av netto salgsverdi og verdi i bruk. Verdi i bruk er nåverdi av fremtidige kontantstrømmer knyttet til eiendelen. Nedskrivningen reverseres når grunnlaget for nedskrivningen ikke lenger er til stede.

### Leide (leasede) driftsmidler

Utgifter til leie av driftsmidler kostnadsføres som operasjonell. Forskuddsbetalinger balanseføres som forskuddsbetalt kostnad, og fordeles over leieperioden.

### Klassifisering og vurdering av omløpsmidler

Omløpsmidler og kortsiktig gjeld omfatter normalt poster som forfaller til betaling innen ett år etter balansedagen, samt poster som knytter seg til varekretsløpet. Omløpsmidler vurderes til laveste verdi av anskaffelseskost og virkelig verdi.

### Aksjer i datterselskap og tilknyttet selskap

Datterselskap vurderes etter kostmetoden i selskapsregnskapet. Investeringen er vurdert til anskaffelseskost for aksjene med mindre nedskrivning har vært nødvendig. Det er foretatt nedskrivning til virkelig verdi når verdifall skyldes årsaker som ikke kan forventes å være forbigående og det må anses nødvendig etter god regnskapsskikk. Nedskrivninger er reversert når grunnlaget for nedskrivning ikke lenger er til stede.

Utbytte, konsernbidrag og andre utdelinger fra datterselskap er inntektsført samme år som det er avsatt i givers regnskap. Overstiger utbytte / konsernbidraget andelen av opptjent resultat etter anskaffelsestidspunktet, representerer den overskytende del tilbakebetaling av investert kapital, og utdelingene er fratrukket investeringens verdi i balansen til morselskapet.



## Noter til regnskap 2022

### Andre aksjer

Aksjer som inngår i en handelsportefølje vurderes til virkelig verdi på balansedagen.

### Fordringer

Kundefordringer og andre fordringer oppføres til pålydende.

### Valuta

Pengeposter i utenlandsk valuta vurderes etter kursen ved regnskapsårets slutt.

### Note 1 Lønnskostnader og ytelser

Lønnskostnader	2022	2021
Lønninger	5 545 640	5 554 281
Arbeidsgiveravgift	693 949	658 815
Pensjonskostnader	141 678	78 614
Andre ytelser	130 835	199 970
<b>Sum</b>	<b>6 512 101</b>	<b>6 491 681</b>

Gjennomsnittlig antall årsverk sysselsatt i regnskapsåret	11	9
---	----	---

Det er ikke gitt lån/sikkerhetsstillelse til styret eller annet administrasjonsorgan.

### Note 2 Anleggsmidler

	Bygninger og tomter	Maskiner og anlegg	Sum
Anskaffelseskost pr. 01.01.22	25 683 834	24 836 681	50 520 515
Tilgang kjøpte driftsmidler	25 089 419	281 336	25 370 755
Avgang i året	4 056 485	22 751 611	26 808 096
<b>Anskaffelseskost 31.12.22</b>	<b>46 716 768</b>	<b>2 366 406</b>	<b>49 083 174</b>
Akkumulerte avskrivninger 31.12.22	13 259 400	704 181	13 963 581
Akkumulerte nedskrivninger 31.12.22		356 245	356 245
Av- og nedskrivninger pr. 31.12.22	13 259 400	1 060 426	14 319 826
<b>Bokført verdi 31.12.22</b>	<b>33 457 368</b>	<b>1 305 980</b>	<b>34 763 348</b>
Årets ordinære avskrivninger	831 643	563 942	1 395 585
Økonomisk levetid	5-40 år	2-8 år	



## Noter til regnskap 2022

### Note 3 Skatt

<b>Årets skattekostnad</b>	<b>2022</b>	<b>2021</b>
Resultatført skatt på ordinært resultat:		
Betalbar skatt	0	0
Endring i utsatt skattefordel	0	2 922 947
<b>Skattekostnad ordinært resultat</b>	<b>0</b>	<b>2 922 947</b>
Skattepliktig inntekt:		
Resultat før skatt	1 964 589	42 880 617
Permanente forskjeller	4 032 010	-43 316 800
Endring i midlertidige forskjeller	-221 887	258 075
Anvendelse av fremførbart underskudd	-5 774 712	0
<b>Skattepliktig inntekt</b>	<b>0</b>	<b>-178 107</b>
Betalbar skatt i balansen:		
Betalbar skatt på årets resultat	0	171 095
Betalbar skatt på avgitt konsernbidrag	0	-171 095
<b>Sum betalbar skatt i balansen</b>	<b>0</b>	<b>0</b>

Skatteeffekten av midlertidige forskjeller og underskudd til fremføring som har gitt opphav til utsatt skatt og utsatte skattefordeler, spesifisert på typer av midlertidige forskjeller

	<b>2022</b>	<b>2021</b>	<b>Endring</b>
Varige driftsmidler	-2 309 916	-3 890 668	-1 580 752
Langs. fordr. og gjeld i ut. valuta	-2 858 825	-1 499 959	1 358 866
Gevinst – og tapskonto	1	0	-1
<b>Sum</b>	<b>-5 168 740</b>	<b>-5 390 627</b>	<b>-221 887</b>
Akkumulert fremførbart underskudd	-2 556 965	-8 331 677	-5 774 712
Inngår ikke i beregningen av utsatt skatt	7 725 705	13 722 305	5 996 599
<b>Utsatt skattefordel (22 %)</b>	<b>0</b>	<b>0</b>	<b>0</b>

I henhold til God regnskapsskikk for små foretak balanseføres ikke utsatt skattefordel.



## Noter til regnskap 2022

### Note 4 Konsern, tilknyttet selskap

	2022	2021
<b>Fordringer</b>		
Lån til tilknyttet selskap	5 284 088	8 090 573
Kundefordring konsern	379 500	0
Kundefordring tilknyttet selskap	283 604	5 522 019
Andre kortsiktige fordringer konsern	3 687 907	777 704
<b>Sum</b>	<b>9 635 099</b>	<b>14 390 296</b>
<b>Gjeld</b>		
Leverandørgjeld konsern	0	26 858
Leverandørgjeld tilknyttet selskap	47 678	0
Annen kortsiktig gjeld konsern	4 536 234	0
<b>Sum</b>	<b>4 583 912</b>	<b>26 858</b>
Pant-/sikkerhets-/garantistillelse til fordel for foretak i samme konsern	0	0

Selskapet har i regnskapsåret solgt driftsmidler til datterselskap med interngevinst kr 2 385 000. Det foreligger også konserninterne transaksjoner i form av salg av enkelte varer og tjenester, hvor internfortjenesten er ubetydelig.

### Note 5 Fordringer og gjeld

	2022	2021
<b>Fordringer med forfall senere enn ett år</b>		
Andre langsiktige fordringer	275 200	0
<b>Sum</b>	<b>275 200</b>	<b>0</b>
<b>Langsiktig gjeld med forfall senere enn 5 år</b>		
Gjeld til kredittinstitusjoner	14 657 000	14 218 000
<b>Sum</b>	<b>14 657 000</b>	<b>14 218 000</b>
Gjeld sikret ved pant	20 629 401	20 706 784
<b>Pantsatte eiendeler:</b>		
Tomter og bygninger	33 345 456	10 234 902
Maskiner og anlegg	1 305 980	2 210 420
Kundefordringer	1 367 108	5 939 124
Varer	0	190 971
Markedsbaserte aksjer	3 651 341	2 820 906
Bankinnskudd	0	4 500 000
<b>Sum</b>	<b>39 669 885</b>	<b>25 896 323</b>
Ikke- balanseførte forpliktelser	7 127 000	6 630 000
Trekkrettighet kassekreditt	8 500 000	8 500 000



## Noter til regnskap 2022

### Note 6 Bankinnskudd

Innestående midler på skattetrekkkonto (bundne midler) er på kr 123 168.

### Note 7 Aksjonærer

Aksjekapitalen i Bringo Sag & Høvleri AS pr. 31.12 består av:

	Antall	Pålydende	Bokført
Ordinære aksjer	9 462	100,0	946 200
<b>Sum</b>	<b>9 462</b>		<b>946 200</b>

### Eierstruktur

De største aksjonærene i % pr. 31.12 var:

	Ordinære	Eierandel	Stemmeandel
Bringo Holding AS	5 573	58,9	90,3
Bringo Sag & Høvleri AS	3 289	34,8	
Garnås Skog og Maskin AS	500	5,3	8,1
Åge Brøto	100	1,1	1,6
<b>Totalt antall aksjer</b>	<b>9 462</b>	<b>100,0</b>	<b>100,0</b>

Aksjer og opsjoner eiet av medlemmer i styret og daglig leder:

Navn	Verv	Ordinære
Endre Bringo	Daglig leder, styreleder	4 180
Åge Brøto	Styremedlem	100
Nils Olav Garnås	Styremedlem	350
<b>Totalt antall aksjer</b>		<b>4 630</b>

Det har ikke vært endring i beholdning av egne aksjer i løpet av regnskapsåret.

### Note 8 Egenkapital

	Aksjekapital	Egne aksjer	Overkurs	Annen egenkapital	Sum egenkapital
Pr. 31.12.2021	946 200	-328 900	3 759 200	67 999 702	72 376 202
Årets resultat				1 964 589	1 964 589
<b>Pr 31.12.2022</b>	<b>946 200</b>	<b>-328 900</b>	<b>3 759 200</b>	<b>69 964 291</b>	<b>74 340 791</b>