



ÅRSREGNSKAPET FOR REGNSKAPSÅRET 2022 - GENERELL INFORMASJON

Enheten

Organisasjonsnummer: 940 887 836
Organisasjonsform: Aksjeselskap
Foretaksnavn: FJELBERG FJORDBRUK AS
Forretningsadresse: Karteidvegen 23
5459 FJELBERG

Regnskapsår

Årsregnskapets periode: 01.01.2022 - 31.12.2022

Konsern

Morselskap i konsern: Nei

Regnskapsregler

Regler for små foretak benyttet: Ja
Benyttet ved utarbeidelsen av årsregnskapet til selskapet: Regnskapslovens alminnelige regler

Årsregnskapet fastsatt av kompetent organ

Bekreftet av representant for selskapet: Helge M. Nesse
Dato for fastsettelse av årsregnskapet: 20.06.2023

Grunnlag for avgivelse

År 2022: Årsregnskapet er elektronisk innlevert
År 2021: Tall er hentet fra elektronisk innlevert årsregnskap fra 2022

Det er ikke krav til at årsregnskapet m.v. som sendes til Regnskapsregisteret er undertegnet. Kontrollen på at dette er utført ligger hos revisor/enhetens øverste organ. Sikkerheten ivaretas ved at innsender har rolle/rettighet for innsending av årsregnskapet via Altinn, og ved at det bekreftes at årsregnskapet er fastsatt av kompetent organ.

Brønnøysundregistrene, 31.07.2024



Resultatregnskap

Beløp i: NOK	Note	2022	2021
RESULTATREGNSKAP			
Inntekter			
Salgsinntekt		630 953 486	69 387 965
Andre driftsinntekter		40 835 142	34 382 800
Sum inntekter	1	671 788 628	103 770 765
Kostnader			
Endring i beholdning av varer under tilvirkning og ferdig tilvirkede varer		182 134 000	-182 134 000
Varekostnad	1	98 526 220	210 738 366
Lønnskostnad	2	7 595 799	8 345 146
Avskrivning på driftsmidler og immaterielle egedelar	3	10 161 885	9 994 206
Andre driftskostnader	1, 2	31 903 538	27 242 809
Sum kostnader		330 321 441	74 186 527
Driftsresultat		341 467 187	29 584 237
Finansinntekter og finanskostnader			
Annen renteinntekt		8 617 415	950 386
Anna finansinntekt		29 284	1 465 013
Sum finansinntekter		8 646 699	2 415 399
Annen rentekostnad		192 086	318 885
Annan finanskostnad		55 000	
Sum finanskostnader		247 086	318 885
Netto finans		8 399 613	2 096 514
Ordinært resultat før skattekostnad		349 866 800	31 680 752
Skattekostnad på resultat	4	76 986 446	6 684 950
Ordinært resultat etter skattekostnad		272 880 354	24 995 802
Årsresultat		272 880 354	24 995 802
Årsresultat etter minoritetsinteresser		272 880 354	24 995 802



Resultatregnskap

Beløp i: NOK	Note	2022	2021
Totalresultat		272 880 354	24 995 802
Overføringer og disponeringer			
Ordinært utbytte		80 000 000	35 000 000
Avsett til annen egenkapital	5	192 880 354	
Overført frå annan egenkapital	5		-10 004 198
Sum overføringer og disponeringer		272 880 354	24 995 802



Balanse

Beløp i: NOK	Note	2022	2021
BALANSE - EIENDELER			
Anleggsmidler			
Immaterielle eiendeler			
Konsesjoner, patentar o.l.	3, 6	20 744 000	20 744 000
Sum immaterielle eiendeler		20 744 000	20 744 000
Varige driftsmidler			
Tomter, bygningar og anna fast eigedom	3, 6	787 931	45 020 225
Oppdrettsutstyr	3, 6	28 131 082	46 743 100
Båtar	3, 6	717 900	7 926 500
Driftsløysøre, inventar o.l.	3, 6	25 700	1 409 300
Sum varige driftsmidler		29 662 613	101 099 125
Finansielle anleggsmidler			
Investeringar i aksjar og andelar		1 180 000	1 235 000
Sum finansielle anleggsmidler		1 180 000	1 235 000
Sum anleggsmidler		51 586 613	123 078 125
Omløpsmidler			
Varer			
Sum varer	6, 7		185 423 000
Fordringer			
Kundefordringar	6, 8	2 337 688	44 335 353
Andre fordringar	8	133 205	4 125 523
Konsernfordringer	8	550 576 180	
Sum fordringar		553 047 072	48 460 876
Bankinnskudd, kontanter og lignende			
Bankinnskot, kontantar o.l.	2, 6, 8	529 176	519 893
Sum bankinnskudd, kontanter og lignende		529 176	519 893
Sum omløpsmidler		553 576 249	234 403 769
SUM EIENDELER		605 162 861	357 481 894



Balanse

Beløp i: NOK	Note	2022	2021
BALANSE - EGENKAPITAL OG GJELD			
Egenkapital			
Innskutt egenkapital			
Aksjekapital	5, 9	1 648 000	1 648 000
Overkurs	5	8 000 000	8 000 000
Sum innskutt egenkapital		9 648 000	9 648 000
Opptjent egenkapital			
Annan egenkapital	5	366 489 369	203 609 015
Sum opptjent egenkapital		366 489 369	203 609 015
Sum egenkapital		376 137 369	213 257 015
Gjeld			
Langsiktig gjeld			
Utsatt skatt	4	7 769 360	10 092 156
Sum avsetninger for forpliktelser		7 769 360	10 092 156
Annen langsiktig gjeld			
Gjeld til kredittinstitusjoner	4, 6		
Sum langsiktig gjeld		7 769 360	10 092 156
Kortsiktig gjeld			
Leverandørgjeld	8	111 728 788	51 660 763
Betalbar skatt	4	19 309 242	
Skuldige offentlege avgifter		9 346 759	530 579
Utbytte		80 000 000	35 000 000
Kortsiktig konserngjeld	6, 8		45 128 388
Anna kortsiktig gjeld		871 343	1 812 993
Sum kortsiktig gjeld		221 256 133	134 132 723
Sum gjeld		229 025 493	144 224 879
SUM EGENKAPITAL OG GJELD		605 162 861	357 481 894



Brønnøysundregistrene

ÅRSREGNSKAP FOR REGNSKAPSÅRET 2022 - GENERELL INFORMASJON

Journalnummer: 2023 656065

Enheten

Organisasjonsnummer: 940 887 836
Organisasjonsform: Aksjeselskap
Foretaksnavn: FJELBERG FJORDBRUK AS
Forretningsadresse: Karteidvegen 23
5459 FJELBERG

Regnskapsår

Årsregnskapets periode: 01.01.2022 - 31.12.2022

Konsern

Morselskap i konsern: Nei

Regnskapsregler

Regler for små foretak benyttet: Ja
Benyttet ved utarbeidelsen av
årsregnskapet til selskapet: Regnskapslovens alminnelige regler

Årsregnskapet fastsatt av kompetent organ

Bekreftet av representant for selskapet: Helge M. Nesse
Dato for fastsettelse av årsregnskapet: 20.06.2023

Grunnlag for avgivelse

År 2022: Årsregnskap er elektronisk innlevert.
År 2021: Tall er hentet fra elektronisk innlevert årsregnskap fra 2022.

Det er ikke krav til at årsregnskapet m.v. som sendes til Regnskapsregisteret er undertegnet. Kontrollen på at dette er utført ligger hos revisor/enhetens øverste organ. Sikkerheten ivaretas ved at innsender har rolle/rettighet for innsending av årsregnskapet via Altinn, og ved at det bekreftes at årsregnskapet er fastsatt av kompetent organ.

Brønnøysundregistrene, 08.08.2023



Organisasjonsnr: 940 887 836
FJELBERG FJORDBRUK AS

RESULTATREGNSKAP

Beløp i: NOK	Note	2022	2021
RESULTATREGNSKAP			
Inntekter			
Salgsinntekt		630 953 486	69 387 965
Andre driftsinntekter		40 835 142	34 382 800
Sum inntekter	1	671 788 628	103 770 765
Kostnader			
Endring i beholdning av varer under tilvirkning og ferdig tilvirkede varer		182 134 000	-182 134 000
Varekostnad	1	98 526 220	210 738 366
Lønnskostnad	2	7 595 799	8 345 146
Avskrivning på driftsmidler og immaterielle egedelar	3	10 161 885	9 994 206
Andre driftskostnader	1, 2	31 903 538	27 242 809
Sum kostnader		330 321 441	74 186 527
Driftsresultat		341 467 187	29 584 237
Finansinntekter og finanskostnader			
Annen renteinntekt		8 617 415	950 386
Anna finansinntekt		29 284	1 465 013
Sum finansinntekter		8 646 699	2 415 399
Annen rentekostnad		192 086	318 885
Annan finanskostnad		55 000	
Sum finanskostnader		247 086	318 885
Netto finans		8 399 613	2 096 514
Ordinært resultat før skattekostnad			
Skattekostnad på resultat	4	349 866 800	31 680 752
Ordinært resultat etter skattekostnad		76 986 446	6 684 950
Årsresultat		272 880 354	24 995 802
Årsresultat etter minoritetsinteresser		272 880 354	24 995 802
Totalresultat		272 880 354	24 995 802
Overføringer og disponeringer			
Ordinært utbytte		80 000 000	35 000 000
Avsett til annen egenkapital	5	192 880 354	



Overført fra annen eigenkapital	5		-10 004 198
Sum overføringer og disponeringer		272 880 354	24 995 802



Organisasjonsnr: 940 887 836
FJELBERG FJORDBRUK AS

BALANSE

Beløp i: NOK	Note	2022	2021
BALANSE - EIENDELER			
Anleggsmidler			
Immaterielle eiendeler			
Konsesjoner, patentar o.l.	3, 6	20 744 000	20 744 000
Sum immaterielle eiendeler		20 744 000	20 744 000
Varige driftsmidler			
Tomter, bygninger og anna fast eigeendom			
	3, 6	787 931	45 020 225
Oppdrettsutstyr	3, 6	28 131 082	46 743 100
Båtar	3, 6	717 900	7 926 500
Driftsløysere, inventar o.l.	3, 6	25 700	1 409 300
Sum varige driftsmidler		29 662 613	101 099 125
Finansielle anleggsmidler			
Investeringar i aksjar og andelar			
		1 180 000	1 235 000
Sum finansielle anleggsmidler		1 180 000	1 235 000
Sum anleggsmidler		51 586 613	123 078 125
Omløpsmidler			
Varer			
Sum varer	6, 7		185 423 000
Fordringer			
Kundefordringer	6, 8	2 337 688	44 335 353
Andre fordringar	8	133 205	4 125 523
Konsernfordringer	8	550 576 180	
Sum fordringer		553 047 072	48 460 876
Bankinnskudd, kontanter og lignende			
Bankinnskott, kontantar o.l.	2, 6, 8	529 176	519 893
Sum bankinnskudd, kontanter og lignende		529 176	519 893
Sum omløpsmidler		553 576 249	234 403 769
SUM EIENDELER		605 162 861	357 481 894

BALANSE - EGENKAPITAL OG GJELD

Egenkapital
Innskutt egenkapital



Aksjekapital	5, 9	1 648 000	1 648 000
Overkurs	5	8 000 000	8 000 000
Sum innskutt egenkapital		9 648 000	9 648 000
Opptjent egenkapital			
Annan egenkapital	5	366 489 369	203 609 015
Sum opptjent egenkapital		366 489 369	203 609 015
Sum egenkapital		376 137 369	213 257 015
Gjeld			
Langsiktig gjeld			
Utsatt skatt	4	7 769 360	10 092 156
Sum avsetninger for forpliktelseser		7 769 360	10 092 156
Annen langsiktig gjeld			
Gjeld til kredittinstitusjoner	4, 6		
Sum langsiktig gjeld		7 769 360	10 092 156
Kortsiktig gjeld			
Leverandørgjeld	8	111 728 788	51 660 763
Betalbar skatt	4	19 309 242	
Skuldige offentlige avgifter		9 346 759	530 579
Utbytte		80 000 000	35 000 000
Kortsiktig konserngjeld	6, 8		45 128 388
Anna kortsiktig gjeld		871 343	1 812 993
Sum kortsiktig gjeld		221 256 133	134 132 723
Sum gjeld		229 025 493	144 224 879
SUM EGENKAPITAL OG GJELD		605 162 861	357 481 894



Organisasjonsnr: 940 887 836
FJELBERG FJORDBRUK AS

NOTEOPPLYSNINGER - SELSKAP - alle poster oppgitt i hele tall

Note

Antall årsverk i regnskapsåret
9.00

Sum Beløp

Balanseført verdi 31.12. Varige driftsmidler Immaterielle eiend.

Konsernregnskap

Morselskapet sitt navn

Forretningskontor for morselskapet

Begrunnelse for at datterselskap er utelatt fra konsolideringen

Samlet beløp - tilknyttet selskap Årets Fjorårets

Samlet beløp - foretak i samme konsern Årets Fjorårets

Samlet beløp - foretak i samme konsern Årets Fjorårets

Samlet beløp - felles kontrollert virksomhet Årets Fjorårets

Pantstillelse Beløp


Beholdning av egne aksjer Antall Pålydende Andel av aksjek.



2022

Å
R
S
R
E
K
N
E
S
K
A
P

Fjelberg Fjordbruk AS



Alsaker  Fjordbruk



Årsberetning - 2022

Fjelberg Fjordbruk AS

Verksemda

Fjelberg Fjordbruk AS driv med matfiskoppdrett av laks. Produksjonen av laks skjer på lokalitetar i Kvinnherad kommune. Hovudadministrasjonen for selskapet ligg på Onarheim i Sunnhordland.

Resultat og drift for 2022

Fjelberg Fjordbruk AS fekk eit resultat før skatt på kr 349,9 millionar. Dette er ein auke i høve til 2021, då resultat før skatt var på kr 31,7 millionar. Auken i resultat skuldast at selskapet slakta eit mykje høgare volum laks enn i 2021. I tillegg var det ein kraftig auke i salsprisen på laks.

Verksemda

Produksjonskapasiteten pr konsesjon blir i dag regulert ut frå ei ordning med maksimal tillatt biomasse (MTB). Frå og med hausten 2017 har styresmaktene inndelt kysten i 13 produksjonsområde (PO). Fjelberg Fjordbruk AS har lokalitetar PO3. Alsaker-konsernet, som Fjelberg Fjordbruk AS er ein del av, har fått innvilga felles biomassetak for heile sin matfiskproduksjon. Dette gir auka fleksibilitet for Fjelberg Fjordbruk AS, noko som mellom anna er med på å styrke fiskehelsa.

Pr 31.12.2022 hadde Fjelberg Fjordbruk AS ein MTB på 3.056 tonn. Dette etter at selskapet fekk eit nedtrekk på 88 tonn i starten av desember 2022 etter at PO3 fekk raudt trafikklys.

I Hordaland er matfiskproduksjonen fordelt på ulike sonar for brakklegging. Alle lokalitetane til Fjelberg Fjordbruk AS er innafor ei einskild sone for brakklegging med smoltutsett over ein avgrensa periode.

Produksjonen har i all hovudsak gått i samsvar med planar. Fjelberg Fjordbruk AS har lagt ned mykje arbeid i oppfølging av lakselus. Nivået av lakselus har gjennom heile 2022 lege under gjeldande krav sett av styresmaktene.

Ein har i selskapet sterk fokus på effektiv drift og kostnadskontroll.

Vidare drift

Årsrekneskapen er utarbeidd under føresetnad om vidare drift.

Arbeidsmiljø

Personalforhold og arbeidsmiljø er eit prioritert område i selskapet, både i samband med planlegging av investeringar og i den daglege drifta. Det er lagt vekt på å investere i anlegg, flåtar og båtar som lettar og trygger arbeidet for dei tilsette.

På Fjelberg base, der Fjelberg Fjordbruk AS er leigetakar, er det gjort ei større utbygging, som gjev betre arbeidstilhøve og trivnad for dei tilsette gjennom nye kontor, møterom og spiserom. Selskapet har no også godt tenlege kaiar for arbeidsbåtane, og god lagringskapasitet for driftsutstyr innomhus og under tak.



Årsberetning - 2022

Fjelberg Fjordbruk AS

Sjukefråvær:

Fjelberg Fjordbruk AS	2022	2021
Korttidssjukefråvær	3,2 %	3,0 %
Langtidssjukefråvær	3,1 %	7,6 %
Sum sjukefråvær	6,3 %	10,6 %

Det har vore to arbeidsulykker med personskade ved selskapet sine arbeidsplassar dette året. Ein person fall ned frå stige og fekk brot i handledet. Ein annan fekk augeskade etter at ein elastisk stropp spratt opp i auget. Dette førte til skade på syn og lengre tids sjukemelding.

Ytre miljø

Drifta i selskapet var i 2022 i samsvar med løyva som er gitt frå myndigheitene. Selskapet sin aktivitet er direkte knytt til dei naturgjevne forholda i området der ein er lokalisert.

Likestilling

Av selskapet sine 9 fast tilsette er det ei kvinne. Det er ingen forskjellsbehandling grunna kjønn, t.d. i saker som gjeld tilsetjing, lønn, avansement og rekruttering. Styret er sett saman av 3 medlemmer (menn).

Openheitslova

Fjelberg Fjordbruk AS er omfatta av openheitslova, som tredde i kraft 1.juli 2022. Det blir arbeid med implementering som inkluderer kartlegging av verdikjeder og prosesser rundt handtering av tredjepartar. I tråd med krava vil det bli offentleggjort ei utgreiing av dei pålagte aktsemdsvurderingane innan 30.06.2023. Dette blir gjort gjennom publisering på vår heimeside www.alsaker.no.

Styreansvarsforsikring

Det er teikna forsikring for styret sine medlemmar og dagleg leiar for deira moglege ansvar overfor selskapet og tredjepersonar. Styret anser dekningen for å være tilfredsstillande.

Forsking og utvikling

Selskapet har, som dei andre selskapa i Alsaker konsern, ein høg innovasjonstakt.

Finansiell risiko

Marknads- og valutarisiko

Selskapet har ingen direkte valutarisiko då all omsetnad, varekjøp og finansiering skjer i norske kroner. Likevel vil endring i valutaforhold ha stor konsekvens for eksportprisen på norsk laks, som er selskapet sitt hovudprodukt. Langt over 90% av den norske produksjonen av laks vert eksportert, og den viktigaste marknaden vil vere EU der hovudvalutaen er euro.

I tillegg er selskapet eksponert mot endringer i rentenivået då all gjeld p.t. har flytande rente.



Årsberetning - 2022

Fjelberg Fjordbruk AS

Kreditrisiko

Historisk har selskapet ikkje hatt tap på fordringar. Selskapet sin strategi har heile tida vore å ha tett oppfølging på alle fordringar, samt å ikkje selje til kundar ein har lite kunnskap om. Likevel har Alsaker-konsernet, som Fjelberg Fjordbruk AS er ein del av, valt å teikne kredittforsikring. Kredittforsikringa gjeld alle kundar, utanom 3-4 store kundar som ein har inngåande kjennskap til.

Likviditetsrisiko

Selskapet sin likviditet er god, og det er ikkje beslutta å innføre tiltak som endrer likviditetsrisikoen. Alle nyinvesteringer vil, så langt råd, bli langsiktig finansierte, anten gjennom nye pantelån eller leasing. Konsernet har som mål at all langsiktig finansiering skal ha lang og regelmessig nedbetalingstid. Selskapet tek del i Alsaker AS si konsernkontoordning.

Kontantstrøm

Kontantstrømoppstillinga viser kr 559 millionar frå operasjonelle aktivitetar. Høg positiv kontantstrøm er plassert som innskot på Alsaker AS si konsernkonto-ordning.

Omstrukturering

Som ledd i ei større reorganisering i konsernet, har Fjelberg Fjordbruk AS selt driftsmidlar til søsterselskapet Fjelberg Base AS i 2022. Alle transaksjonar er gjennomførte til marknadsverdi. Det er i samband med sala inngått leigeavtalar for dei driftsmidlane selskapet har behov for i verksemda si.

Forslag til disponering av resultat

Styret meiner at den avlagte rekneskapen gjev eit rettvise bilete av den økonomiske stillinga for Fjelberg Fjordbruk AS, og foreslår at overskotet på kr 272.880.354 blir disponert på følgjande måte:

Fjelberg Fjordbruk AS	2022
Avsett til annan egenkapital	192 880 354
Avsett til utbytte	80 000 000
Sum disponert	272 880 354



Årsberetning - 2022

Fjelberg Fjordbruk AS

Drift hittil i 2023, samt utsiktene framover

Første del av 2023 har stort sett gått som planlagt for selskapet. Sjøtemperaturen denne vinteren har vore relativt god . Samla har dette gitt føring og tilvekst i tråd med det som er normalt for årstida.

Med verknad frå 01.01.2023 innførte norske mynde grunnrenteskatt på havbruk. Grunnrenteskattesatsen vart sett til 25% etter stortingsbehandling 31.05.2023. Skatten er gjort gjeldande for inntekter i sjøfasa, for selskap som eig ordinære matfiskløyver. Frådragsberettiga kostnadar er knytt til havbruksproduksjonen, som til dømes kjøp av settefisk, før, røkting, behandling, administrasjon m.m. Stortinget vedtek årleg eit botnfrådrag, som i konsern skal fordelast forholdsmessig mellom dotterselskap ut i frå MTB.

Styret vil presisere at det er knytt usikkerheit til vurderingar om framtidige forhold.

Styret vil til slutt takke dei tilsette for den gode arbeidsinnsatsen gjennom året, og kundar og leverandørar for godt samarbeid.

Onarheim, 13.06.2023

Gerhard Meidell Alsaker
(styreleiar)

Helge M. Nesse
(styremedlem)

Hans Helge Vik
(styremedlem, dagleg leiar)



Resultatrekneskap			
Fjelberg Fjordbruk AS			
	Note	2022	2021
DRIFTSINNTEKTER OG DRIFTSKOSTNADER			
Salgsinntekt		630 953 486	69 387 965
Andre driftsinntekter		40 835 142	34 382 800
Sum driftsinntekter	1	671 788 628	103 770 765
Beholdningsendring		182 134 000	-182 134 000
Varekostnad	1	98 526 220	210 738 366
Lønnskostnad	2	7 595 799	8 345 146
Avskrivning på driftsmidler og immaterielle egedelar	3	10 161 885	9 994 206
Andre driftskostnader	1, 2	31 903 538	27 242 809
Sum driftskostnader		330 321 441	74 186 527
Driftsresultat		<u>341 467 187</u>	<u>29 584 237</u>
FINANSINNTEKTER OG FINANSKOSTNADER			
Anna renteinntekt		8 617 415	950 386
Anna finansinntekt		29 284	1 465 013
Annan rentekostnad		192 086	318 885
Annan finanskostnad		55 000	0
Resultat av finansposter		8 399 613	2 096 514
Resultat før skattekostnad		<u>349 866 800</u>	<u>31 680 752</u>
Skattekostnad på resultat	4	76 986 446	6 684 950
Resultat		<u>272 880 354</u>	<u>24 995 802</u>
Årsoverskot (Årsunderskot)		<u>272 880 354</u>	<u>24 995 802</u>
OVERFØRINGAR			
Avsett til utbytte		80 000 000	35 000 000
Avsett til annan egenkapital	5	192 880 354	0
Overført frå annan egenkapital	5	0	-10 004 198
Sum overføringar		<u>272 880 354</u>	<u>24 995 802</u>




Balanse			
Fjelberg Fjordbruk AS			
EIGEDLAR	Note	2022	2021
ANLEGGSMIDLER			
Immaterielle egedelar:			
Konsesjoner, patentar o.l.	3, 6	20 744 000	20 744 000
Sum immaterielle egedelar		20 744 000	20 744 000
Varige driftsmidler:			
Tomter, bygningar og anna fast egedom	3, 6	787 931	45 020 225
Oppdrettsutstyr	3, 6	28 131 082	46 743 100
Båtar	3, 6	717 900	7 926 500
Driftsløysøre, inventar o.l.	3, 6	25 700	1 409 300
Sum varige driftsmidler		29 662 613	101 099 125
Finansielle driftsmidler:			
Investeringar i aksjar og andelar		1 180 000	1 235 000
Sum finansielle anleggsmidler		1 180 000	1 235 000
Sum anleggsmidler		<u>51 586 613</u>	<u>123 078 125</u>
OMLØPSMIDLER			
Varer	6, 7	0	185 423 000
Fordringar:			
Kundefordringar	6, 8	2 337 688	44 335 353
Andre fordringar	8	133 205	4 125 523
Innskot på konsernkonto-ordning	8	550 576 180	0
Sum fordringar		<u>553 047 072</u>	<u>48 460 876</u>
Bankinnskot, kontantar o.l.	2, 6, 8	529 176	519 893
Sum omløpsmidler		<u>553 576 249</u>	<u>234 403 769</u>
Sum egedelar		<u>605 162 861</u>	<u>357 481 894</u>
Fjelberg Fjordbruk AS		Side 2	


**Balanse**


Fjelberg Fjordbruk AS

EIGENKAPITAL OG GJELD	Note	2022	2021
EIGENKAPITAL			
Innskoten egenkapital:			
Aksjekapital	5, 9	1 648 000	1 648 000
Overkurs	5	8 000 000	8 000 000
Sum innskoten egenkapital		9 648 000	9 648 000
Opptjent egenkapital:			
Annan egenkapital	5	366 489 369	203 609 015
Sum opptjent egenkapital		366 489 369	203 609 015
Sum egenkapital		<u>376 137 369</u>	<u>213 257 015</u>
GJELD			
Avsetning for forpliktingar:			
Utsett skatt	4	7 769 360	10 092 156
Kortsiktig gjeld:			
Gjeld konsernkonto-ordning	6, 8	0	45 128 388
Leverandørgjeld	8	111 728 788	51 660 763
Betalbar skatt	4	19 309 242	0
Skuldige offentlege avgifter		9 346 759	530 579
Utbytte		80 000 000	35 000 000
Anna kortsiktig gjeld		871 343	1 812 993
Sum kortsiktig gjeld		<u>221 256 133</u>	<u>134 132 723</u>
Sum gjeld		<u>229 025 493</u>	<u>144 224 879</u>
Sum egenkapital og gjeld		<u>605 162 861</u>	<u>357 481 894</u>

Onarheim, 13.06.2023
Styret i Fjelberg Fjordbruk AS


Gerhard Meidell Alsaker
(styreleiar)


Hans Helge Vik
(styremedlem, dagleg leiar)


Helge M. Nesse
(styremedlem)



Kontantstramanalyse		
Fjelberg Fjordbruk AS		
	2022	2021
Kontantstrøm fra operasjonelle aktiviteter:		
Resultat før skattekostnad	349 866 800	31 680 752
- Betalt skatt i perioden	-60 000 000	-30 052 834
+/- Tap/gevinst ved salg av anleggsmidler	-39 740 742	0
+ Ordinære avskrivninger	10 161 885	9 994 206
+/- Endring i varelager	185 423 000	-185 423 000
+/- Endring i kundefordringer	41 997 665	-42 029 925
+/- Endring i leverandørgjeld	60 068 025	-8 057 108
+/- Endring i andre tidsavgrensingsposter	11 866 848	-1 763 180
= Netto kontantstrøm fra operasjonelle aktiviteter	<u>559 643 481</u>	<u>-225 651 090</u>
Kontantstrøm fra investeringsaktiviteter:		
+ Innbetalinger ved salg av varige driftsmidler	102 950 000	0
- Utbetalinger ved kjøp av varige driftsmidler	-1 879 631	-31 946 072
- Utbetalinger ved kjøp av aksjer og andeler i andre foret	0	-1 180 000
= Netto kontantstrøm fra investeringsaktiviteter	<u>101 070 369</u>	<u>-33 126 072</u>
Kontantstrøm fra finansieringsaktiviteter:		
- Utbetalinger ved nedbetaling av langsiktig gjeld	0	-1 157 987
+/- Netto endring i kassakreditt/konsernkonto-ordning	-595 704 567	299 950 416
- Utbetalinger av utbytte	-65 000 000	-40 000 000
= Netto kontantstrøm fra finansieringsaktiviteter	<u>-660 704 567</u>	<u>258 792 429</u>
= Netto endring i bankinnskot, kontantar o.l.	9 283	15 268
+ Beholdning av bankinnskot, kontantar o.l. pr 01.01.	519 893	504 626
= Beholdning av bankinnskot, kontantar o.l. pr 31.12.	<u>529 176</u>	<u>519 893</u>



Noter

Fjelberg Fjordbruk AS

Rekneskapsprinsipp

I årsrekneskapen er alle postar verdsette og periodiserte i samsvar med rekneskapslova sine bestemmelsar, og reglene som følgjer av god rekneskapskikk for små foretak.

Driftsinntekter og -kostnader

Inntektsføring skjer etter oppteningsprinsippet, som normalt vil vere leveringstidspunktet for varer og tenester. Kostnader blir tatt med etter samanstillingsprinsippet, dvs. at kostnader blir tatt med i same periode som tilhøyrande inntekter blir inntektsførte.

Klassifisering

Eigedelar bestemt til varig eige eller bruk, samt fordringar med forfall meir enn eitt år etter balansedagen, er tatt med som anleggsmidlar. Øvrige eigedelar er klassifisert som omløpsmidlar. Gjeld som på opptakstidspunktet forfell seinare enn eitt år etter utløpet av rekneskapsperioden, er oppført som langsiktig gjeld.

Varige driftsmidlar og avskrivningar

Varige driftsmidlar er vurdert til historisk kost etter frådrag for lineære avskrivningar som er sett på grunnlag av kostpris og forventa økonomisk levetid. Forbetring utover opprinneleg standard vert balanseført og avskrive over resterande levetid for driftsmiddelet.

Leasing

Ein leigeavtale blir klassifisert som finansiell eller operasjonell i samsvar med det reelle innhaldet i den enkelte avtale. Dersom hovuddelen av den økonomiske risiko og kontroll knytt til leigeobjektet er gått over på leigetakar, vert avtalen klassifisert som finansiell. Andre leigeavtalar blir klassifiserte som operasjonelle.

Driftsmidlar i leigeavtalar vurdert som finansiell leasing, blir aktivert i balansen til verdien av vederlaget i leigeavtalen og blir avskrive som varige driftsmidlar. Avdragsdelen av leigeforpliktinga blir vist som langsiktig gjeld. Denne gjelda blir redusert med betalt leige etter frådrag for berekna rentekostnad.

Konsesjonar og goodwill

Konsesjonar i balansen representerer erverva konsesjonar gjennom oppkjøp. I tillegg er det for alle konsesjonar som ikkje er erverva, gjort rekneskapsmessig oppskrivning i 1998. I Norge er det ingen tidsbegrensingar på konsesjonar. Ordinære avskrivningar på konsesjonar blir såleis ikkje gjennomført.

Goodwill representerer meirverdiar i samband med oppkjøp av verksemd utover verdien av konsesjon. Ut frå ein vurdering av levetid for goodwill, som mellom anna representerer verdien på selskapet sine lokalitetar, samt synergievinstar og stordriftsfordelar i konsernet, blir goodwill avskrive over maksimalt 10 år.

Varebeholdning

Behaldning av fisk i sjø er vurdert til den lågaste av full tilverknadskost og forventa salspris. Innkjøpte råvarer er vurdert til innkjøpspris. Til grunn for full tilverknadskost vert nytta gjennomsnittleg tilverknadskostnad for alle selskap i konsernet.

Fordringar

Fordringar er oppført i balansen til pålydande.

Skattekostnad og utsett skatt

Skattekostnaden er knytt til det rekneskapsmessige resultat og består av betalbar skatt og endring i netto utsett skatt.

Utsett skatt i resultatrekneskapen er skatt berekna på endringar i midlertidige forskjellar mellom skattemessige og rekneskapsmessige verdiar. Utsett skatt blir avsett som langsiktig gjeld i balansen. I den grad utsett skattefordel overstig utsett skatt, tar ein med utsett skattefordel i balansen i samsvar med god rekneskapskikk.



Noter

Fjelberg Fjordbruk AS

Valutarisiko

Selskapet har ingen direkte valutarisiko då all omsetnad, varekjøp og finansiering skjer i NOK. Likevel vil endring i valutaforhold ha stor konsekvens for eksportprisen på norsk laks, som er selskapet sitt hovudprodukt. Langt over 90% av den norske produksjonen av laks vert eksportert, og den viktigaste marknaden er EU der hovudvalutaen er euro.

Morselskap

Alsaker Fjordbruk AS på Onarheim i Tysnes kommune eig 74,5% av aksjane i Fjelberg Fjordbruk AS. Fjelberg Fjordbruk AS sin rekneskap er å finne på Alsaker Fjordbruk AS sitt hovudkontor på Onarheim.

Note 1 - Transaksjonar med nærstående partar

Salg av varer og tenester:

Nærstående part	Type transaksjon	2022	2021
Selskap i Alsaker-konsernet	Utleige av utstyr	1 031 900	646 800
Selskap i Alsaker-konsernet	Utleige av prod. kap. / prod.avg.	517 305	33 716 000
Selskap i Alsaker-konsernet	Arbeidstimar	6 026 036	440 975
Selskap i Alsaker-konsernet	Salg av anleggsmidler	102 900 000	0
Sum kjøp av varer og tenester		110 475 241	34 803 775

Selskapet selger deler av sitt volum av laks til Ocean Supreme AS. Holdingselskapet Ocean Supreme Holding AS er eigd 32,2% av Alsaker Fjordbruk AS. All handel skjer til gjeldande marknadspris.

Kjøp av varer og tenester:

Nærstående part	Type transaksjon	2022	2021
Morselskap	Kjøp av administrative tenester	3 367 759	6 171 613
Selskap i Alsaker-konsernet	Kjøp av smolt	0	66 434 456
Selskap i Alsaker-konsernet	Kjøp av rensefisk	1 365 840	4 391 180
Selskap i Alsaker-konsernet	Kjøp av pakketenester	23 706 636	4 776 914
Selskap i Alsaker-konsernet	Leige av arbeidsbåt	17 379 045	16 481 694
Selskap i Alsaker-konsernet	Leige av eigedom	130 712	13 840
Selskap i Alsaker-konsernet	Leige av prod.kap/prod.avg.	9 538 000	0
Selskap i Alsaker-konsernet	Arbeidstimer	4 328 271	511 518
Selskap i Meidell-konsernet	Kjøp av vedlikehaldstenester	2 179 663	3 485 543
Sum kjøp av varer og tenester		61 995 926	102 266 758



Noter

Fjelberg Fjordbruk AS

Note 2 - Lønnskostnad, antall tilsette, godtgjersle, lån til tilsette mm

Lønnskostnader er sett saman av følgjande postar:

Lønnskostnader	2022	2021
Lønningar	6 153 813	7 001 474
Arbeidsgjevaravgift	873 887	769 926
Pensjonskostnader	222 512	197 968
Andre ytingar	345 587	375 777
Sum lønnskostnader	7 595 799	8 345 145
Gjennomsnittleg antall årsverk:	9,3	11

Ytingar til leiande personar	Dagleg leiar	Styret
Lønn	0	0
Andre ytingar	0	0

Det er ikkje ytt lån til eller stilt sikkerhet for leiande personar, aksjeeigarar, tilsette m.m. Det finst heller ingen avtale om bonus, overskotsdeling, opsjoner m.m. til fordel for dagleg leiar eller leiar av styret. Selskapet har ingen forpliktingar knytta til teikningsrettar, opsjonar m.m. som gir tilsette rett til teikning, kjøp eller salg av aksjar eller grunnfondsbevis.

Obligatorisk tenestepensjon (OTP):

Selskapet er pliktig til å ha tenestepensjon etter lov om obligatorisk tenestepensjon. Ein har innført ei innskotsbasert pensjonsordning for alle tilsette, som oppfyller krava i denne lova.

Revisor:

Tekst	2022	2021
Lovpålagt revisjon	47 500	40 000
Andre attestasjonstenester	0	0
Sum	47 500	40 000

Bundne skattetrekkmidlar:

Tekst	2022	2021
Skattetrekkkonto pr 31.12	529 176	518 856



Noter

Fjelberg Fjordbruk AS

Note 3 - Spesifikasjon av anleggsmidler

Immaterielle egedelar:

Tekst	Konsesjonar	Goodwill	SUM
Anskaffelsekost 01.01	20 744 000	7 350 222	28 094 222
+ Tilgong i året	0	0	0
- Avgong i året	0	0	0
= Anskaffelsekost 31.12	20 744 000	7 350 222	28 094 222
- Samla av- og nedskrivning	0	7 350 222	7 350 222
Bokført verdi 31.12.	20 744 000	0	20 744 000
Ordinære av- og nedskrivningar i år			0
Økonomisk levetid		10 år	
Avskrivingsplan		Lineær	

Varige driftsmidler:

Tekst	Tomter og bygningar	Oppdretts-utstyr	Båtar	Driftsløysere, inventar o.l.	SUM
Anskaffelsekost 01.01	48 097 761	124 877 477	14 083 754	1 600 392	188 659 384
+ Tilgong i året	678 564	429 735	395 161	376 171	1 879 631
- Avgong i året	47 531 294	22 194 784	10 976 383	1 678 307	82 380 768
= Anskaffelsekost 31.12	1 245 031	103 112 428	3 502 532	298 256	108 158 247
- Samla av- og nedskrivning	457 100	75 031 247	2 852 032	155 255	78 495 634
Bokført verdi 31.12.	787 931	28 081 181	650 500	143 001	29 662 613
Ordinære av- og nedskrivningar i år	1 363 400	7 835 154	706 961	256 371	10 161 886
Økonomisk levetid	5-30 år	3-30 år	15-20 år	3-10 år	
Avskrivingsplan	Lineær	Lineær	Lineær	Lineær	

Som ledd i ei større reorganisering i konsernet, har selskapet selt driftsmidler til søsterselskapet Fjelberg Base AS i 2022. Alle transaksjonar er gjennomførte til marknadsvardi. Det er i samband med sala inngått leigeavtalar for dei driftsmidlane selskapet har behov for i verksemda si.



Noter

Fjelberg Fjordbruk AS

Note 4 - Skatt

Resultatført skatt på ordinært resultat:

Spesifikasjon	2022	2021
Betalbar skatt	79 309 242	0
Refusjon skatt (skattefrådrag underskot tidl. år)		
Endring utsett skatt/skattefordel	-2 322 796	6 684 950
Skattekostnad på ordinært resultat	76 986 446	20 744 313
Effektiv skattesats	22,0 %	22,0 %

Grunnlag betalbar skatt:

Spesifikasjon	2022	2021
Ordinært resultat før skatt	349 866 800	31 680 752
Endring i midlertidige forskjellar	164 466 780	-184 294 756
Andre permanente forskjellar	71 594	-1 294 617
Endring i framførbart underskot	-153 908 621	153 908 621
Grunnlag betalbar skatt	360 496 553	0

Betalbar skatt i balansen:

Spesifikasjon	2022	2021
Betalbar skatt på resultat i år	79 309 242	0
Betalt forskotsskatt	-60 000 000	
Sum betalbar skatt i balansen	19 309 242	0

Skatteeffekten av midlertidige forskjellar og underskot til framføring som har ført til utsett skatt og utsette skattefordelar, spesifisert på typar av midlertidige forskjellar:

Spesifikasjon	2022	2021	Endring
Varelager	0	182 134 000	182 134 000
Varige driftsmidlar	-1 672 502	8 344 865	10 017 367
Gevinst- og tapskonto	36 987 777	448 190	-36 539 587
Balanseførte leasingavtaler	0	8 855 000	8 855 000
Framførbart underskot	0	-153 908 621	-153 908 621
SUM	35 315 275	45 873 435	10 558 159
Skattesats som er nytta:	22 %	22 %	
Utsett skatt	7 769 361	10 092 156	2 322 796



Noter

Fjelberg Fjordbruk AS

Note 5 - Eigenkapital

	Aksjekapital	Overkursfond	Annan eigenkapital	Sum eigenkapital
Eigenkapital 01.01.	1 648 000	8 000 000	203 609 015	213 257 015
Overført frå annan eigenkapital			192 880 354	192 880 354
Tilleggsutbytte			-30 000 000	-30 000 000
Eigenkapital 31.12.	1 648 000	8 000 000	366 489 369	376 137 369

Note 6 - Pantestillingar

Bokført gjeld som er sikra med pant:

	2022	2021
Gjeld til kredittinstitusjonar	0	0
Gjeld konsernkonto-ordning	0	45 128 388
Sum	0	45 128 388

Bokført verdi av egedelar stilt som sikkerhet for pantesikra gjeld:

	2022	2021
Konsesjonar	20 744 000	20 744 000
Varige driftsmidlar	29 662 613	101 099 125
Varer	0	185 423 000
Kundefordringar	68 750	9 891 765
Sum	50 475 363	317 157 889

Fjelberg Fjordbruk AS deltar som underkontoimehavar i Alsaker AS sin konsernkonto-ordning. Underkontoimehavar kausjonerer som solidarisk sjølvskyldnarkausjonist for dei forpliktingane som Alsaker AS har til ei kvar tid.

Note 7 - Varer

Tekst	2022	2021
Råvarer		3 289 000
Varer under tilverknad		182 134 000
Ferdigvarer	0	0
Sum	0	185 423 000



Noter

Fjelberg Fjordbruk AS

Note 8 - Mellomverande med selskap i samme konsern m.v.

Fordringar på selskap i samme konsern:

	2022	2021
Kundefordringar	2 268 938	34 443 588
Andre fordringar	0	0
Innskot på konsernkonto	550 576 180	0
Sum	552 845 118	34 443 588

Gjeld til selskap i samme konsern:

	2022	2021
Øvrig langsiktig gjeld	0	0
Gjeld konsernkonto-ordning	0	45 128 388
Leverandørgjeld	111 398 517	13 882 003
Anna kortsiktig gjeld	0	0
Sum	111 398 517	59 010 391

Note 9 - Antall aksjar, eigarstruktur m.m.

Aksjeoversikt:

Aksjeklasse	Antall aksjar	Pålydande	Aksjekapital
A	1 648	1 000	1 648 000
Sum	1 648	1 000	1 648 000

Alle aksjar har samme stemmerett.

Eigarstruktur:

Namn	Antall aksjar	Eigarandel (%)	Stemmeandel (%)
Alsaker Fjordbruk AS	1 228	74,51	74,51
Leite Invest AS	200	12,14	12,14
Vik Invest ANS	150	9,10	9,10
Ingebjørg Bosvik	24	1,46	1,46
Hildegunn S. Heimro	6	0,36	0,36
Kjell Egil Sæbø	6	0,36	0,36
Lovise S. Heimro	6	0,36	0,36
Ragnhild Sæbø	6	0,36	0,36
Anne Turid Bergsvåg	4	0,24	0,24
Håvald Vik	4	0,24	0,24
Jakob Vik	4	0,24	0,24
Hjørdis Rasmussen	3	0,18	0,18
Johannes Bjellebø	3	0,18	0,18
Sigrun Bjellebø Kvam	2	0,12	0,12
Sølvi Fosse	2	0,12	0,12
Sum	1 648	100,00	100,00

Styreleiar Gerhard Meidell Alsaker kontrollerer indirekte alle aksjane i Alsaker Fjordbruk AS.



Til generalforsamlinga i Fjelberg Fjordbruk AS

Melding frå uavhengig revisor

Konklusjon

Vi har revidert årsrekneskapen for Fjelberg Fjordbruk AS som er samansett av balanse per 31. desember 2022, resultatrekneskap og kontantstraumanalyse for regnskapsåret avslutta per denne datoen og notar til årsrekneskapen, medrekna eit samandrag av viktige rekneskapsprinsipp.

Etter vår meining

- oppfyller årsrekneskapen gjeldande lovkrav, og
- gjev årsrekneskapen eit rettvisande bilete av selskapet si finansielle stilling per 31. desember 2022, og av resultat og kontantstraumane for regnskapsåret som vart avslutta per denne datoen, i samsvar med rekneskapslova sine reglar og god rekneskapsskikk i Noreg.

Grunnlag for konklusjonen

Vi har gjennomført revisjonen i samsvar med International Standards on Auditing (ISA-ane). Våre oppgåver og plikter etter desse standardane er beskrivne under overskrifta *Revisor sine oppgåver og plikter ved revisjon av årsrekneskapen*. Vi er uavhengige av selskapet i samsvar med krava i relevante lover og forskrifter i Noreg og International Code of Ethics for Professional Accountants (medrekna dei internasjonale sjølvstendestandardane) utferda av International Ethics Standards Board for Accountants (IESBA-reglane), og har oppfylt dei andre etiske pliktene våre i samsvar med desse krava. Innhenta revisjonsbevis er etter vår oppfatning tilstrekkeleg og formålstenleg som grunnlag for vår konklusjon.

Ytterlegare informasjon

Styret og dagleg leiar (leiinga) er ansvarlege for informasjonen i årsmeldinga. Ytterlegare informasjon omfattar informasjon i årsrapporten bortsett frå årsrekneskapen og den tilhøyrande revisjonsmeldinga. Vår fråsegn om revisjonen av årsrekneskapen dekkjer ikkje informasjonen i årsmeldinga.

I samband med revisjonen av årsrekneskapen er det oppgåva vår å lese årsmeldinga. Formålet er å vurdere om det er vesentleg inkonsistens mellom årsmeldinga og årsrekneskapen og den kunnskap vi har opparbeidd under revisjonen, eller om årsmeldinga inneheld vesentleg feilinformasjon. Vi er pålagde å rapportere om årsmeldinga inneheld vesentleg feilinformasjon. Vi har ikkje noko å rapportere i så måte.

Ut frå kunnskapen vi har opparbeidd oss i revisjonen, meiner vi at årsmeldinga

- er konsistent med årsrekneskapen og
- inneheld dei opplysningane som skal vere med etter gjeldande lovkrav.

PricewaterhouseCoopers AS, Sandviksbodene 2A, Postboks 3984 - Sandviken, NO-5835 Bergen
T: 02316, org. no.: 987 009 713 MVA, www.pwc.no
Statsautoriserte revisorer, medlemmer av Den norske Revisorforening og autorisert regnskapsførerselskap



Leiinga sitt ansvar for årsrekneskapen

Leiinga er ansvarleg for å utarbeide årsrekneskapen og for at han gir eit rettvisande bilete i samsvar med rekneskapslova sine reglar og god rekneskapsskikk i Noreg. Leiinga er også ansvarleg for naudsynt intern kontroll for å kunne utarbeide ein årsrekneskap som ikkje inneheld vesentleg feilinformasjon, verken som følgje av misleg framferd eller feil som ikkje er tilsikta.


Ved utarbeidinga av årsrekneskapen må leiinga ta standpunkt til selskapet si evne til å halde fram med drifta og opplyse om tilhøve av betydning for dette. Føresetnaden om at drifta kan halde fram, skal leggjast til grunn for årsrekneskapen så lenge det ikkje er sannsynleg at verksemda vil bli avvika.

Revisor sine oppgåver og plikter ved revisjon av årsrekneskapen

Vårt mål er å oppnå tryggande sikkerheit for at årsrekneskapen totalt sett ikkje inneheld vesentleg feilinformasjon, verken som følgje av misleg framferd eller feil som ikkje er tilsikta, og å gi ei revisjonsmelding som inneheld konklusjonen vår. Tryggande sikkerheit er ein høg grad av tryggleik, men ingen garanti for at ein revisjon utført i samsvar med ISA-ane, alltid vil avdekke vesentleg feilinformasjon som eksisterer. Feilinformasjon kan oppstå som følgje av misleg framferd eller feil som ikkje er tilsikta. Feilinformasjon er å anse som vesentleg dersom han, åleine eller samla, innanfor rimelege grenser kan forventast å påverke dei økonomiske avgjerslene som brukarane tar på grunnlag av årsrekneskapen.

For beskriving av revisor sine oppgåver og plikter visar vi til:
<https://revisorforeningen.no/revisjonsberetninger>

Bergen, 13. juni 2023
PricewaterhouseCoopers AS


Ole Martin Waage
Statsautorisert revisor