



## ÅRSREGNSKAPET FOR REGNSKAPSÅRET 2020 - GENERELL INFORMASJON

### Enheten

Organisasjonsnummer: 984 145 047  
Organisasjonsform: Aksjeselskap  
Foretaksnavn: BEARINGPOINT NORWAY AS  
Forretningsadresse: Tjuvholmen allé 3  
0252 OSLO

### Regnskapsår

Årsregnskapets periode: 01.01.2020 - 31.12.2020

### Konsern

Morselskap i konsern: Nei

### Regnskapsregler

Regler for små foretak benyttet: Nei  
Benyttet ved utarbeidelsen av årsregnskapet til selskapet: Regnskapslovens alminnelige regler

### Årsregnskapet fastsatt av kompetent organ

Bekreftet av representant for selskapet: Erik Overrein  
Dato for fastsettelse av årsregnskapet: 31.08.2021

### Grunnlag for avgivelse

År 2020: Årsregnskapet er elektronisk innlevert  
År 2019: Tall er hentet fra elektronisk innlevert årsregnskap fra 2020

*Det er ikke krav til at årsregnskapet m.v. som sendes til Regnskapsregisteret er undertegnet. Kontrollen på at dette er utført ligger hos revisor/enhetens øverste organ. Sikkerheten ivaretas ved at innsender har rolle/rettighet for innsending av årsregnskapet via Altinn, og ved at det bekreftes at årsregnskapet er fastsatt av kompetent organ.*

Brønnøysundregistrene, 10.08.2022



### Resultatregnskap

Beløp i: NOK	Note	2020	2019
<b>RESULTATREGNSKAP</b>			
<b>Inntekter</b>			
Salgsinntekt	1	187 606 609	192 910 260
<b>Sum inntekter</b>		<b>187 606 609</b>	<b>192 910 260</b>
<b>Kostnader</b>			
Varekostnad		13 794 038	16 814 548
Lønnskostnad	2	130 076 229	116 888 408
Avskrivning av driftsmidler og immaterielle eiendeler	4, 5	472 254	319 311
Nedskrivning av varige driftsmidler og immaterielle eiendeler	4		
Annen driftskostnad	3, 12	31 460 955	33 637 433
<b>Sum kostnader</b>		<b>175 803 475</b>	<b>167 659 700</b>
<b>Driftsresultat</b>		<b>11 803 134</b>	<b>25 250 560</b>
<b>Finansinntekter og finanskostnader</b>			
Annen renteinntekt		447	24 555
Annen finansinntekt		302 022	
<b>Sum finansinntekter</b>		<b>302 469</b>	<b>24 555</b>
Annen finanskostnad		79 088	
<b>Sum finanskostnader</b>		<b>79 088</b>	
<b>Netto finans</b>		<b>223 381</b>	<b>24 555</b>
<b>Ordinært resultat før skattekostnad</b>		<b>12 026 515</b>	<b>25 275 115</b>
Skattekostnad på ordinært resultat	11	2 919 730	5 944 500
<b>Ordinært resultat etter skattekostnad</b>		<b>9 106 785</b>	<b>19 330 615</b>
<b>Årsresultat</b>		<b>9 106 785</b>	<b>19 330 615</b>
<b>Årsresultat etter minoritetsinteresser</b>		<b>9 106 785</b>	<b>19 330 615</b>
<b>Totalresultat</b>		<b>9 106 785</b>	<b>19 330 615</b>
<b>Overføringer og disponeringer</b>			



## Resultatregnskap

<b>Beløp i: NOK</b>	<b>Note</b>	<b>2020</b>	<b>2019</b>
Ordinært utbytte			10 000 000
Avsatt til annen egenkapital		9 106 785	9 330 615
<b>Sum overføringer og disponeringer</b>	<b>8</b>	<b>9 106 785</b>	<b>19 330 615</b>



## Balanse

Beløp i: NOK	Note	2020	2019
<b>BALANSE - EIENDELER</b>			
<b>Anleggsmidler</b>			
<b>Immaterielle eiendeler</b>			
Forskning og utvikling	4		9 401
Konsesjoner, patenter o.l.	4		
Utsatt skattefordel	11	286 788	460 075
<b>Sum immaterielle eiendeler</b>		<b>286 788</b>	<b>469 476</b>
<b>Varige driftsmidler</b>			
Tomter, bygninger o.a. fast eiendom	5, 10		
Maskiner og anlegg	5, 10, 12		
Skip og flytende installasjoner	10		
Driftsløsøre, inventar o.a. utstyr	5	1 451 318	1 872 939
<b>Sum varige driftsmidler</b>		<b>1 451 318</b>	<b>1 872 939</b>
<b>Finansielle anleggsmidler</b>			
Lån til foretak i samme konsern	9		
Lån til tilknyttet selskap og felles kontrollert virksomhet	9		
<b>Sum anleggsmidler</b>		<b>1 738 106</b>	<b>2 342 415</b>
<b>Omløpsmidler</b>			
<b>Varer</b>			
Lager av varer og annen beholdning	10		
<b>Fordringer</b>			
Kundefordringer	6	33 404 739	25 791 224
Andre kortsiktige fordringer		12 209 976	6 102 417
Konsernfordringer	9	4 024 825	4 102 865
<b>Sum fordringer</b>		<b>49 639 540</b>	<b>35 996 505</b>
<b>Bankinnskudd, kontanter og lignende</b>			
Bankinnskudd, kontanter o.l.	13	49 775 993	56 718 003
<b>Sum bankinnskudd, kontanter og lignende</b>		<b>49 775 993</b>	<b>56 718 003</b>



## Balanse

Beløp i: NOK	Note	2020	2019
Sum omløpsmidler		99 415 533	92 714 508
<b>SUM EIENDELER</b>		<b>101 153 639</b>	<b>95 056 923</b>

## BALANSE - EGENKAPITAL OG GJELD

### Egenkapital

#### Innskutt egenkapital

Aksjekapital	7, 8	1 100 000	1 100 000
Beholdning av egne aksjer	8		
Overkurs	8		
Annen innskutt egenkapital	8	-6 055 493	-6 055 493
<b>Sum innskutt egenkapital</b>		<b>-4 955 493</b>	<b>-4 955 493</b>

#### Opptjent egenkapital

Annen egenkapital	8	31 511 691	22 404 906
Udekket tap	8		
<b>Sum opptjent egenkapital</b>		<b>31 511 691</b>	<b>22 404 906</b>

<b>Sum egenkapital</b>	14	<b>26 556 198</b>	<b>17 449 413</b>
------------------------	----	-------------------	-------------------

### Gjeld

#### Langsiktig gjeld

##### Annen langsiktig gjeld

Gjeld til kredittinstitusjoner	10		
Langsiktig konserngjeld	9		
<b>Sum langsiktig gjeld</b>		<b>0</b>	<b>0</b>

#### Kortsiktig gjeld

Gjeld til kredittinstitusjoner	10		
Leverandørgjeld		1 737 170	1 244 827
Betalbar skatt	11	2 746 443	6 000 941
Skyldig offentlige avgifter		18 604 106	16 402 990
Utbytte			10 000 000
Kortsiktig konserngjeld	9	10 647 584	9 993 118
Annen kortsiktig gjeld	10	40 862 138	33 965 635



## Balanse

<b>Beløp i: NOK</b>	<b>Note</b>	<b>2020</b>	<b>2019</b>
Sum kortsiktig gjeld		74 597 441	77 607 510
 Sum gjeld		 74 597 441	 77 607 510
 <b>SUM EGENKAPITAL OG GJELD</b>		 <b>101 153 639</b>	 <b>95 056 923</b>



Munkedamsveien 45  
Postboks 1704 Vika  
0121 Oslo  
www.bdo.no

## Uavhengig revisors beretning

### Til generalforsamlingen i Bearingpoint Norway AS

#### Uttalelse om revisjonen av årsregnskapet

##### Konklusjon

Vi har revidert årsregnskapet til Bearingpoint Norway AS.

##### Årsregnskapet består av:

- Balanse per 31. desember 2020
- Resultatregnskap for 2020
- Kontantstrømoppstilling for regnskapsåret avsluttet per 31. desember 2020
- Noter til årsregnskapet, herunder et sammendrag av viktige regnskapsprinsipper.

##### Etter vår mening:

Er årsregnskapet avgitt i samsvar med lov og forskrifter og gir et rettviseende bilde av selskapets finansielle stilling per 31. desember 2020, og av dets resultater og kontantstrømmer for regnskapsåret avsluttet per denne datoen i samsvar med regnskapslovens regler og god regnskapsskikk i Norge.

##### Grunnlag for konklusjonen

Vi har gjennomført revisjonen i samsvar med lov, forskrift og god revisjonsskikk i Norge, herunder de internasjonale revisjonsstandardene International Standards on Auditing (ISA-ene). Våre oppgaver og plikter i henhold til disse standardene er beskrevet i Revisors oppgaver og plikter ved revisjon av årsregnskapet. Vi er uavhengige av selskapet slik det kreves i lov og forskrift, og har overholdt våre øvrige etiske forpliktelser i samsvar med disse kravene. Etter vår oppfatning er innhentet revisjonsbevis tilstrekkelig og hensiktsmessig som grunnlag for vår konklusjon.

##### Annen informasjon

Ledelsen er ansvarlig for annen informasjon. Annen informasjon består av årsberetningen.

Vår uttalelse om revisjonen av årsregnskapet dekker ikke annen informasjon, og vi attesterer ikke den andre informasjonen.

I forbindelse med revisjonen av årsregnskapet er det vår oppgave å lese annen informasjon identifisert ovenfor med det formål å vurdere hvorvidt det foreligger vesentlig inkonsistens mellom annen informasjon og årsregnskapet, kunnskap vi har opparbeidet oss under revisjonen, eller hvorvidt den tilsynelatende inneholder vesentlig feilinformasjon.

Dersom vi, på bakgrunn av arbeidet vi har utført, konkluderer med at disse andre opplysningene inneholder vesentlig feilinformasjon, er vi pålagt å uttale oss om dette. Vi har ingenting å rapportere i så henseende.

##### Styret og daglig leders ansvar for årsregnskapet

Styret og daglig leder (ledelsen) er ansvarlig for å utarbeide årsregnskapet i samsvar med lov og forskrifter, herunder for at det gir et rettviseende bilde i samsvar med regnskapslovens regler og god regnskapsskikk i Norge. Ledelsen er også ansvarlig for slik intern kontroll som den finner nødvendig for å kunne utarbeide et årsregnskap som ikke inneholder vesentlig feilinformasjon, verken som følge av misligheter eller utilsiktede feil.

Ved utarbeidelsen av årsregnskapet må ledelsen ta standpunkt til selskapets evne til fortsatt drift og opplyse om forhold av betydning for fortsatt drift. Forutsetningen om fortsatt drift skal legges til grunn for årsregnskapet så lenge det ikke er sannsynlig at virksomheten vil bli avviklet.



## Revisors oppgaver og plikter ved revisjonen av årsregnskapet

Vårt mål er å oppnå betryggende sikkerhet for at årsregnskapet som helhet ikke inneholder vesentlig feilinformasjon, verken som følge av misligheter eller utilsiktede feil, og å avgi en revisjonsberetning som inneholder vår konklusjon. Betryggende sikkerhet er en høy grad av sikkerhet, men ingen garanti for at en revisjon utført i samsvar med lov, forskrift og god revisjonsskikk i Norge, herunder ISA-ene, alltid vil avdekke vesentlig feilinformasjon som eksisterer. Feilinformasjon kan oppstå som følge av misligheter eller utilsiktede feil. Feilinformasjon blir vurdert som vesentlig dersom den enkeltvis eller samlet med rimelighet kan forventes å påvirke økonomiske beslutninger som brukerne foretar basert på årsregnskapet.

For videre beskrivelse av revisors oppgaver og plikter vises det til:  
<https://revisorforeningen.no/revisjonsberetninger>

## Uttalelse om andre lovmessige krav

### Konklusjon om årsberetningen

Basert på vår revisjon av årsregnskapet som beskrevet ovenfor, mener vi at opplysningene i årsberetningen om årsregnskapet, forutsetningen om fortsatt drift og forslaget til anvendelse av overskuddet er konsistente med årsregnskapet og i samsvar med lov og forskrifter.

### Konklusjon om registrering og dokumentasjon

Basert på vår revisjon av årsregnskapet som beskrevet ovenfor, og kontrollhandlinger vi har funnet nødvendig i henhold til internasjonal standard for attestasjonsoppdrag (ISAE) 3000 «Attestasjonsoppdrag som ikke er revisjon eller forenklet revisorkontroll av historisk finansiell informasjon», mener vi at ledelsen har oppfylt sin plikt til å sørge for ordentlig og oversiktlig registrering og dokumentasjon av selskapets regnskapsopplysninger i samsvar med lov og god bokføringsskikk i Norge.

BDO AS

Johan Henrik L'orange  
statsautorisert revisor  
(elektronisk signert)

Penneo Dokumentnøkkel: VFHY0-PZ04Q-51ZU4-HSOZM-037E4-WKJMW



# PENNEO

Signaturene i dette dokumentet er juridisk bindende. Dokument signert med "Penneo™ - sikker digital signatur".  
De signerende parter sin identitet er registrert, og er listet nedenfor.

"Med min signatur bekrefter jeg alle datoer og innholdet i dette dokument."

## Johan Henrik L Orange

Partner

Serienummer: 9578-5995-4-129841

IP: 188.95.xxx.xxx

2021-09-09 06:32:56 UTC



Penneo Dokumentnøkkel: VFHY0-PZ04Q-51ZU4-HS0ZW-037E4-WKJMW

Dokumentet er signert digitalt, med **Penneo.com**. Alle digitale signatur-data i dokumentet er sikret og validert av den datamaskin-utregnede hash-verdien av det opprinnelige dokument. Dokumentet er låst og tids-stemplet med et sertifikat fra en betrodd tredjepart. All kryptografisk bevis er integrert i denne PDF, for fremtidig validering (hvis nødvendig).

### Hvordan bekrefter at dette dokumentet er originalen?

Dokumentet er beskyttet av ett Adobe CDS sertifikat. Når du åpner dokumentet i

Adobe Reader, skal du kunne se at dokumentet er sertifisert av **Penneo e-signature service <penneo@penneo.com>**. Dette garanterer at innholdet i dokumentet ikke har blitt endret.

Det er lett å kontrollere de kryptografiske beviser som er lokalisert inne i dokumentet, med Penneo validator - <https://penneo.com/validate>



**Årsregnskap 2020**  
**Bearingpoint Norway AS**

Årsregnskap 2020 for Bearingpoint Norge AS



## Årsberetning 2020 for BearingPoint Norway AS

### Vår virksomhet

BearingPoint Norway AS ble stiftet 8. januar 2002, da selskapet overtok aktivaene til Arthur Andersen Business Consulting's drift i Norge. Årsberetningen dekker perioden fra 1. januar 2020 - 31. desember 2020. Selskapet styres fra selskapets kontor i Oslo. BearingPoint Norway AS tilbyr konsulenttjenester innen ledelsesrådgivning i kombinasjon med sterk teknologisk kompetanse.

BearingPoint Norway AS er et datterselskap av BearingPoint Holdings B.V., Nederland. Selskapets ultimate mor er BE Partners B.V., De Entree 89, 1101 BH Amsterdam Z.O.

Vi har de siste årene lagt bak oss gode resultater i tillegg til at vi har oppnådd god strategisk fremgang. 2020 endte opp med å bli et godt år til tross for at koronakrisen traff oss i mars/ april med markant redusert omsetning og utsendelse av permitteringsvarsler. Totalt sett ble allikevel 2020 et tilfredsstillende år, uten permitteringer og vi forventer god utvikling og stor vekst i 2021.

### Arbeidsmiljø

Vår vinnende ambisjon er å være det beste stedet for BearingPointere. For å oppnå dette vil vi fortsette å investere i våre ansatte og den unike kulturen og miljøet vi har. Vi er overbevist om at arbeidsmiljøet og kulturen har avgjørende betydning for vår suksess. Vi stiller strenge krav relatert til rekruttering og legger vekt på å utvikle kvaliteten på våre fremtidige ledere samt brukt ressurser på å vedlikeholde og skape relasjoner, både internt og eksternt. Investeringer i våre ansatte har ført til at vi har utviklet sterke kundeforhold og er anerkjent i markedet som dyktige konsulenter innen IT- og bedriftsrådgivning. Vi er et partnerskap i vekst, og har som mål å øke antall partnere.

Koronapandemien har ført til store endringer i arbeidsmiljøet og tvunget oss til å tenke nytt i måten vi legger opp arbeidsdagene på. Vi har investert i og brukt mye tid på å tilpasse og legge til rette for en ny hverdag, både med tanke på arbeidsplassene på hjemmekontorene, men også knyttet til nødvendig fleksibilitet, oppfølging av våre medarbeidere og ikke minst fokus på mental helse og sosiale aktiviteter i en hverdag som i stor grad har handlet om smittevern og mindre fysisk kontakt.

Sykefraværet i 2020 var på ca. 1,20 %. Det var ingen hendelser som førte til skade på person eller materiell. Selskapet er fortsatt en miljøfyrtårnsertifisert bedrift og har heller ingen negativ effekt på det ytre miljø.

### Like muligheter

BearingPoint Norway AS tilbyr begge kjønn like muligheter. Basert på selskapets verdier og selskapets retningslinjer, skal det ikke være noen forskjellsbehandling mellom kjønnene når det gjelder lønn, opprykk eller rekruttering.

Tiltak for å stimulere likestilling:

- Selskapet har som strategisk mål å ha en sunn blanding av menn og kvinner. Begge kjønn er aktive i presentasjoner på skoler, og kvinner oppfordres til å søke jobb i selskapet. Hvert år gjennomfører selskapet medarbeiderundersøkelser. Trivsel, økonomisk kompensasjon, utvikling av ferdigheter og personlige synspunkter og effektiv kommunikasjon med ledelsen er blant temaene i undersøkelsen. Resultatene fra undersøkelsen brukes til å forbedre arbeidsmiljøet.
- Medarbeidersamtaler med leder/mentor utføres minst tre ganger per år for alle ansatte.
- Selskapet tilbyr fleksibilitet for ansatte som i enkelte perioder har forpliktelser overfor familie, barn og/eller andre forhold.
- Selskapet vektlegger lik lønn for likt arbeid.

Evalueringsmøter avholdes en gang i året. Alle ansatte blir grundig vurdert med hensyn til kompensasjon og opprykk.

Kjønns-balanse		Midlertidig ansatte		Foreldre-permisjon		Faktisk deltid	
Oppgis i antall		Oppgis i antall eller prosentandel av alle ansatte		Oppgis i gjennomsnitt antall uker		Oppgis i antall eller prosentandel av alle ansatte	
Kvinner	Menn	Kvinner	Menn	Kvinner	Menn	Kvinner	Menn
44	95	0	0	25	19	1*	0

\* Opplyst av medarbeideren som har fått permisjon



\*Student ansatt til 30. juni, i en deltids-prosjektstilling. Har ellers ingen deltidsansatte.

#### Utsikter for virksomheten

Selskapet har lovende utsikter, og opplever høy etterspørsel ved inngangen til 2021.

#### Risiko

De største risikofaktorene for selskapet er knyttet til kundefordringer og svingninger i utenlandsk valuta. De viktigste valutaene i denne sammenheng er EUR og SEK. Ledelsen har ikke funnet det nødvendig å utarbeide terminkontrakter for å dekke disse risikoene.

Selskapet har historisk sett ikke hatt vesentlige tap på kundefordringer, og kundefordringer blir vurdert løpende.

Likviditetsrisikoen er ubetydelig, og ved utgangen av regnskapsåret hadde selskapet en solid kontantbeholdning.

BearingPoint Norway er utsatt for sykliske forretningsvariasjoner, både knyttet til lokal og internasjonal økonomi.

#### Resultatet, investeringer, finansiering og likviditet

Omsetningen for perioden 1. januar 2020 til 31. desember 2020 var 187 606 609 NOK. Ordinært årsresultat før skatt ble 12 026 515 NOK. Ved regnskapsårets slutt, utgjorde likviditetsbeholdningen 49 775 993 NOK.

#### Ledelsehonorar og utbytte

Selskapet har ikke inngått noen store eller uvanlige forpliktelser i løpet av 2020.

#### Hendelser etter balansedagen

Det har ikke inntruffet hendelser eller blitt oppdaget forhold etter avslutning av regnskapsåret 2020.

#### Årsresultat og disponeringer

I 2020 hadde selskapet et resultat etter skattekostnad på kr 9 106 785 som foreslås disponert slik:

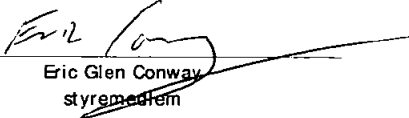
Disponering	Beløp
Til annen egenkapital	9 106 785

31.08.2021  
Styret i Bearingpoint Norway AS

\_\_\_\_\_  
Vegar Paulsen  
styremedlem

\_\_\_\_\_  
Erik Overrein  
styreleder/ daglig leder

\_\_\_\_\_  
Erik Vihovde Lohne  
styremedlem

  
Eric Glen Conway  
styremedlem

Brønnøysundregistrene - Årsregnskap regnskapsåret 2020 for 984145047



## Resultatregnskap

### Bearingpoint Norway AS

Driftsinntekter og driftskostnader	Note	2020	2019
Salgsinntekt	1	187 606 609	192 910 260
<b>Sum driftsinntekter</b>		<b>187 606 609</b>	<b>192 910 260</b>
Varekostnad		13 794 038	16 814 548
Lønnskostnad	2	130 076 229	116 888 408
Avskrivning av driftsmidler og immaterielle eiendeler	4, 5	472 254	319 311
Annen driftskostnad	3, 12	31 460 955	33 637 433
<b>Sum driftskostnader</b>		<b>175 803 475</b>	<b>167 659 700</b>
<b>Driftsresultat</b>		<b>11 803 134</b>	<b>25 250 560</b>
<b>Finansinntekter og finanskostnader</b>			
Annen renteinntekt		447	24 555
Annen finansinntekt		302 022	0
Annen finanskostnad		79 088	0
<b>Resultat av finansposter</b>		<b>223 381</b>	<b>24 555</b>
<b>Ordinært resultat før skattekostnad</b>		<b>12 026 515</b>	<b>25 275 115</b>
Skattekostnad på ordinært resultat	11	2 919 730	5 944 500
<b>Årsresultat</b>		<b>9 106 785</b>	<b>19 330 615</b>
<b>Overføringer</b>			
Avsatt til utbytte		0	10 000 000
Avsatt til annen egenkapital		9 106 785	9 330 615
<b>Sum overføringer</b>	<b>8</b>	<b>9 106 785</b>	<b>19 330 615</b>

Årsregnskapet er tilgjengelig på [www.brønnøysundregistrene.no](https://www.brønnøysundregistrene.no)



**Balanse**  
**Bearingpoint Norway AS**

<b>Eiendeler</b>	<b>Note</b>	<b>2020</b>	<b>2019</b>
<b>Anleggsmidler</b>			
Forskning og utvikling	4	0	9 401
Utsatt skattefordel	11	286 788	460 075
<b>Sum immaterielle eiendeler</b>		<b>286 788</b>	<b>469 476</b>
Driftsløsøre, inventar o.a. utstyr	5	1 451 318	1 872 939
<b>Sum varige driftsmidler</b>		<b>1 451 318</b>	<b>1 872 939</b>
<b>Sum anleggsmidler</b>		<b>1 738 106</b>	<b>2 342 415</b>
<b>Omløpsmidler</b>			
Kundefordringer	6	33 404 739	25 791 224
Andre kortsiktige fordringer		12 209 976	6 102 417
Konsernfordringer	9	4 024 825	4 102 865
<b>Sum fordringer</b>		<b>49 639 540</b>	<b>35 996 505</b>
Bankinnskudd, kontanter o.l.	13	49 775 993	56 718 003
<b>Sum bankinnskudd, kontanter o.l</b>		<b>49 775 993</b>	<b>56 718 003</b>
<b>Sum omløpsmidler</b>		<b>99 415 533</b>	<b>92 714 508</b>
<b>Sum eiendeler</b>		<b>101 153 639</b>	<b>95 056 923</b>

Regnskapet er godkjent av Regnskapsrådet i Norge, 10.10.2021



**Balanse**  
**Bearingpoint Norway AS**


Egenkapital og gjeld	Note	2020	2019
<b>Egenkapital</b>			
Aksjekapital	7, 8	1 100 000	1 100 000
Annen innskutt egenkapital	8	-6 055 493	-6 055 493
<b>Sum innskutt egenkapital</b>		<b>-4 955 493</b>	<b>-4 955 493</b>
Annen egenkapital	8	31 511 691	22 404 906
<b>Sum opptjent egenkapital</b>		<b>31 511 691</b>	<b>22 404 906</b>
<b>Sum egenkapital</b>	14	<b>26 556 198</b>	<b>17 449 413</b>
<b>Gjeld</b>			
Leverandørgjeld		1 737 170	1 244 827
Betalbar skatt	11	2 746 443	6 000 941
Skyldig offentlige avgifter		18 604 106	16 402 990
Utbytte		0	10 000 000
Kortsiktig konserngjeld	9	10 647 584	9 993 118
Annen kortsiktig gjeld	10	40 862 138	33 965 635
<b>Sum kortsiktig gjeld</b>		<b>74 597 441</b>	<b>77 607 510</b>
<b>Sum gjeld</b>		<b>74 597 441</b>	<b>77 607 510</b>
<b>Sum egenkapital og gjeld</b>		<b>101 153 639</b>	<b>95 056 923</b>

31.08.2021  
Styret i Bearingpoint Norway AS

\_\_\_\_\_  
Vegar Paulsen  
styremedlem

\_\_\_\_\_  
Erik Vihovde Lohne  
styremedlem

\_\_\_\_\_  
Erik Overrein  
styreleder/ daglig leder

  
\_\_\_\_\_  
Eric Glen Conway  
styremedlem

Regnskapsår: 2020. Vedlegg: Årsregnskap. Side 6 av 23.



## Indirekte kontantstrøm

### Bearingpoint Norway AS

Kontantstrømmer fra operasjonelle aktiviteter	Note	2020	2019
Resultat før skattekostnad		12 026 515	25 275 115
Periodens betalte skatt	11	6 000 941	2 114 955
Ordinære avskrivninger	5	472 254	319 311
Endringer i kundefordringer		-7 613 515	294 454
Endring i leverandørgjeld og konserngjeld		492 343	-2 265 763
Endring i andre tidsavgrensingsposter		3 722 566	6 033 588
<b>Netto kontantstrøm fra operasjonelle aktiviteter</b>		<b>3 099 222</b>	<b>27 541 750</b>
<b>Kontantstrømmer fra investeringsaktiviteter</b>			
Utbetalinger ved kjøp av varige driftsmidler	5	41 232	2 037 002
<b>Netto kontantstrøm fra investeringsaktiviteter</b>		<b>-41 232</b>	<b>-2 037 002</b>
<b>Kontantstrømmer fra finansieringsaktiviteter</b>			
Utbetalinger av utbytte		10 000 000	6 000 000
<b>Netto kontantstrøm fra finansieringsaktiviteter</b>		<b>-10 000 000</b>	<b>-6 000 000</b>
Netto endring i kontanter og kontantekvivalenter		-6 942 010	19 504 748
Beh. av kont. og kontantekvivalenter ved per. begynnelse	13	56 718 003	37 213 255
<b>Beh. av kont. og kontantekvivalenter ved per. slutt</b>		<b>49 775 992</b>	<b>56 718 003</b>

Årsregnskapet er godkjent av Regnskapsrådet i Norge.



## Noter til regnskapet 2020

### Regnskapsprinsipper

Årsregnskapet er satt opp i samsvar med regnskapslovens bestemmelser og god regnskapsskikk.

### Salgsinntekter

Tjenester inntektsføres i takt med utførelsen. Andelen av salgsinntekter som knytter seg til fremtidige serviceytelser balanseføres som uopptjent inntekt ved salget, og inntektsføres deretter i takt med levering av ytelsene. Inntekter i utenlandsk valuta vurderes etter månedlig gjennomsnittskurs.

### Varekostnad

Varekostnad består av underleverandører som er benyttet til inntektservervelse.

### Garantier og provisjoner

Når en garanti ikke er et separat element og representerer en ubetydelig del av avtalen, regnskapsfører BearingPoint hele beløpet som inntekt. Den forventede kostnaden relatert til garantien blir estimert og regnskapsført som en kostnad og forpliktelse på salgstidspunktet. Dersom ikke garantikostnaden kan bli målt pålitelig, blir ikke inntektene regnskapsført før garantiperioden har løpt ut og garantikostnaden er identifisert.

### Hovedregel for vurdering av og klassifisering av eiendeler og gjeld

Eiendeler bestemt til varig eie eller bruk er klassifisert som anleggsmidler. Andre eiendeler er klassifisert som omløpsmidler. Fordringer som skal tilbakebetales innen ett år er klassifisert som omløpsmidler. Ved klassifisering av kortsiktig og langsiktig gjeld er tilsvarende kriterier lagt til grunn.

Anleggsmidler er vurdert til anskaffelseskost med fradrag for planmessige avskrivninger. Dersom gjenvinnbart beløp av anleggsmidler er lavere enn balanseført verdi og verdifallet forventes ikke å være forbigående, er det foretatt nedskrivning til gjenvinnbart beløp. Gjenvinnbart beløp tilsvarer høyeste av netto salgsverdi og bruksverdi. Anleggsmidler med begrenset økonomisk levetid avskrives lineært over den økonomiske levetiden.

Omløpsmidler er vurdert til laveste av anskaffelseskost og virkelig verdi.

Annen langsiktig og kortsiktig gjeld er vurdert til pålydende beløp, og revalueres ikke ved endringer i rentenivået.

### Fordringer

Kundefordringer og andre fordringer er oppført til pålydende etter fradrag for avsetning til forventet tap. Avsetning til tap gjøres på grunnlag av en individuell vurdering av de enkelte fordringene. For andre fordringer foretas det generelle avsetninger for tap dersom dette anses nødvendig.

### Bankinnskudd, kontanter o.l.

Bankinnskudd, kontanter og lignende inkluderer kontanter, bankinnskudd og andre betalingsmidler med forfallsdato som er kortere enn tre måneder fra anskaffelse.

### Skatt

Skattekostnaden sammenstilles med regnskapsmessig resultat før skatt.

Skattekostnaden består av betalbar skatt (skatt på årets direkte skattepliktige inntekt) og endring i netto utsatt skatt. Skattekostnaden er fordelt på ordinært resultat og resultat av ekstraordinære poster i henhold til skattegrunnlaget. Skattekostnaden i resultatregnskapet omfatter både periodens betalbare skatt og endring i utsatt skatt. Utsatt skatt er beregnet med 22 % på grunnlag av de midlertidige forskjeller som eksisterer mellom regnskapsmessige og skattemessige verdier, samt skattemessig underskudd til fremføring ved utgangen av regnskapsåret. Skatteøkende og skattereduserende midlertidige forskjeller som reverserer eller kan reverseres i samme periode er utlignet. Netto utsatt skattefordel balanseføres i den grad det er sannsynlig at denne kan bli nyttiggjort. Utsatt skatt og utsatt skattefordel er presentert netto i balansen.



## Noter til regnskapet 2020

### Kostnader

Kostnader i utenlandsk valuta vurderes etter samme prinsipper som inntekter i utenlandsk valuta.

### Valuta

Fordringer og gjeld i utenlandsk valuta vurderes etter kursen ved regnskapsårets slutt. Kursgevinster og kurstap knyttet til varesalg og varekjøp i utenlandsk valuta føres som salgsinntekter og varekostnad.

### Operasjonelle leiekontrakter

Leiekontrakter som blir klassifisert som operasjonelle blir kostnadsført lineært over leieperioden.

### Pensjoner

Kostnader til innskuddsbaserte pensjonsordninger blir periodisert og kostnadsført i takt med de ansattes leveranser av arbeidstelsler.

### Kontantstrømpoppstilling

Kontantstrømpoppstillingen er utarbeidet etter den indirekte metode. Kontanter og kontantekvivalenter omfatter kontanter, bankinnskudd og andre kortsiktige, likvide plasseringer.

### Note 1 Salgsinntekter

#### Geografisk fordeling

Norge	187 606 609	192 910 260
Andre land	0	0
<b>Sum</b>	<b>187 606 609</b>	<b>192 910 260</b>

### Note 2 Lønnskostnader, antall ansatte, godtgjørelser, lån til ansatte m

Lønnskostnader	2020	2019
Lønninger	94 588 381	78 768 891
Arbeidsgiveravgift	11 297 589	11 971 486
Pensjonskostnader	3 376 578	2 389 376
Andre ytelsler	20 813 681	23 758 655
<b>Sum</b>	<b>130 076 229</b>	<b>116 888 408</b>

Gjennomsnittlig antall årsverk sysselsatt i regnskapsåret	109	97
---	-----	----

I 2020 mottok administrerende direktør et beløp på NOK 4 410 779 som relaterte seg til månedlig godtgjørelse og utbetalt bonus, inklusiv pensjonskompensasjon. Det er i 2020 avsatt kr 8 058 698 i partnerbonus som tilfaller selskapets partnere. Selskapet pådrar seg pensjonskostnader på vegne av administrerende direktør så vel som andre forsikringskostnader og fordeler som gjelder for alle ansatte. Administrerende direktør er berettiget til fri parkering.

Ved frivillig avgang for administrerende direktør, er det ingen forpliktelser for BearingPoint Norway AS. Ved ufrivillig avgang er den ansatte berettiget til seks måneders lønn. Administrerende direktør er en del av administrerende direktørers overskuddsfordelingssystem, som er et bonussystem basert på flere individuelle- og selskapsmål.

### OTP

Selskapet er pliktig til å ha tjenstepensjonsordning etter lov om obligatorisk tjenstepensjon. Selskapets pensjonsordninger tilfredsstiller kravene i denne lov og dekker alle ansatte.



## Noter til regnskapet 2020

### Note 3 Annen driftskostnad

#### 3.1 - Spesifikasjon av honorar til revisor

Kostnadsført honorar til revisor for 2020 utgjør kr 500 633,- ekskl.mva.

Lovpålagt revisjon	400 733
Skatterådgivning	24 825
Andre tjenester	75 075
<b>Sum honorar til revisor</b>	<b>500 633</b>

#### 3.2 - Spesifikasjon av andre driftskostnader

	2020	2019
Konsernkostnader	41 656	1 450 390
Utgifter relatert til lokaler	4 332 703	3 657 252
Reiseutgifter	1 542 511	4 415 961
Ekstern bistand	15 607 896	10 369 382
Andre kostnader	9 936 190	11 567 970
<b>Sum</b>	<b>31 460 955</b>	<b>31 460 954</b>

### Note 4 Immaterielle eiendeler

	Software
Anskaffelseskost 01.01	51 395
Tilgang	0
Avgang	0
<b>Anskaffelseskost 31.12</b>	<b>51 395</b>
Akk. av-/ nedskrivninger 31.12	-51 395
<b>Balanseført verdi 31.12</b>	<b>0</b>
<b>Årets avskrivninger</b>	<b>9 401</b>
Avskrivningsplan	Lineær
Økonomisk levetid	5 år

Årsregnskapet er godkjent av revisor KPMG Norge AS



## Noter til regnskapet 2020

## Note 5 Varige driftsmidler

	Driftsløsøre, inventar o.a utstyr	Andre driftsmidler	Totalt
Anskaffelseskost 01.01	1 940 468	297 150	2 237 618
Tilgang	41 232	0	41 232
Avgang	0	0	0
<b>Anskaffelseskost 31.12</b>	<b>1 981 700</b>	<b>297 150</b>	<b>2 278 850</b>
Akk. av-/nedskrivninger 31.12	-745 563	-81 969	-827 532
<b>Balanseført verdi 31.12</b>	<b>1 236 137</b>	<b>215 181</b>	<b>1 451 318</b>
<b>Årets avskrivninger</b>	<b>423 141</b>	<b>39 712</b>	<b>462 853</b>
Avskrivningsplan	Lineær	Lineær	
Økonomisk levetid	5 og 10 år	10 år	
Endring i avskrivningsplan			

## Note 6 Kundefordringer

	2020	2019
Kundefordringer til pålydende	31 169 293	24 658 631
Avsetning til tap	-525 956	0
Opptjent, ikke fakturert	2 761 402	1 132 593
<b>Sum</b>	<b>33 404 739</b>	<b>25 791 224</b>

## Note 7 Antall aksjer, aksjeeiere m

Aksjekapital	Antall	Pålydende	Balanseført
Ordinære aksjer	1 100	1 000	1 100 000
<b>Aksjonærer:</b>		<b>Antall aksjer</b>	<b>Elerandel</b>
BearingPoint Holding B.V.		1 100	100 %
<b>Sum</b>		<b>1 100</b>	<b>100 %</b>

Selskapet har én aksjeklasse og alle aksjer har lik stemmerett.

Bearingpoint Norway AS er datterselskap av BearingPoint Holding B.V. som utarbeider konsernregnskap der Bearingpoint Norway AS inngår i konsolideringen. Konsernregnskapet kan fås utlevert i De Entree 89, NL-1101BH Amsterdam, Nederland



## Noter til regnskapet 2020

## Note 8 Egenkapital

	Aksjekapital	Annen egenkapital	Sum egenkapital
Pr. 01.01	1 100 000	16 349 413	17 449 413
Årets resultat		9 106 785	9 106 785
Pr 31.12	1 100 000	25 456 198	26 556 198

## Note 9 Mellomværende med selskap i samme konsern

Fordringer	2020	2019
BearingPoint Finland Oy	158 795	276 154
BearingPoint Limited	86 145	0
BearingPoint GmbH	558 260	4 172
BearingPoint Sweden AB	1 464 331	2 491 246
BearingPoint Denmark	741 054	741 054
BearingPoint BV Netherlands	190 516	0
BearingPoint Holding BV	195 021	72 946
BearingPoint France SAS	244 056	0
BearingPoint Others	137 372	391 049
Valutaeffekt	249 275	126 243
<b>Sum fordringer</b>	<b>4 024 825</b>	<b>4 102 865</b>
Gjeld	2020	2019
BearingPoint Holding BV	1 870 622	1 049 832
BearingPoint Ireland	2 727 587	4 596 985
BearingPoint Others	21 380	203 159
BearingPoint Finland Oy	0	299 024
BearingPoint GmbH	252 928	468 367
BearingPoint France	0	12 753
BearingPoint Denmark ApS	307 952	307 952
BearingPoint Sweden AB	5 541 318	3 120 739
Valutaeffekt	-74 203	-65 693
<b>Sum gjeld</b>	<b>10 647 584</b>	<b>9 993 118</b>

Mellomværende er kundefordringer og leverandørgjeld under like vilkår som for kundefordringer og leverandørgjeld til eksterne parter. Mellomværende renteberegnes derfor ikke.

## Note 10 Annen kortsiktig gjeld

	2020	2019
Påløpt kompensasjon til ansatte	17 495 507	19 570 870
Feriepenger	12 403 535	9 318 509
Periodiserte kostnader	10 411 205	3 449 013
Andre kostnader relatert til ansatte	551 891	1 627 243
<b>Sum</b>	<b>40 862 138</b>	<b>33 965 635</b>



## Noter til regnskapet 2020

## Note 11 Skatt

<b>Årets skattekostnad</b>	<b>2020</b>	<b>2019</b>
Resultatført skatt på ordinært resultat:		
Betalbar skatt	2 746 443	6 000 941
Endring i utsatt skattefordel	173 287	-56 441
<b>Skattekostnad ordinært resultat</b>	<b>2 919 730</b>	<b>5 944 500</b>
Skattepliktig inntekt:		
Ordinært resultat før skatt	12 026 515	25 275 115
Permanente forskjeller	1 244 988	1 745 338
Endring i midlertidige forskjeller	-787 670	256 550
<b>Skattepliktig inntekt</b>	<b>12 483 833</b>	<b>27 277 003</b>
Betalbar skatt i balansen:		
Betalbar skatt på årets resultat	2 746 443	6 000 941
<b>Sum betalbar skatt i balansen</b>	<b>2 746 443</b>	<b>6 000 941</b>
Beregning av effektiv skattesats		
Resultat før skatt	12 026 515	25 275 115
Beregnet skatt av resultat før skatt	2 645 833	5 560 525
Skatteeffekt av permanente forskjeller	273 897	383 974
<b>Sum</b>	<b>2 919 731</b>	<b>5 944 500</b>
Effektiv skattesats	24,3 %	23,5 %

Skatteeffekten av midlertidige forskjeller som har gitt opphav til utsatt skatt og utsatte skattefordeler, spesifisert på typer av midlertidige forskjeller

	<b>2020</b>	<b>2019</b>	<b>Endring</b>
Varige driftsmidler	-302 824	-310 098	-7 275
Fordringer	-1 000 757	-1 781 153	-780 396
<b>Sum</b>	<b>-1 303 581</b>	<b>-2 091 251</b>	<b>-787 670</b>
<b>Grunnlag for utsatt skattefordel</b>	<b>-1 303 581</b>	<b>-2 091 251</b>	<b>-787 670</b>
Utsatt skattefordel (22 %)	-286 788	-460 075	-173 288

## Note 12 Leie- og leasingforpliktelser

Selskapet har en leieavtale reforhandlet og gjeldende fra 1. mars 2019 og løper frem til 28. februar 2029. Årlig leiesum var i 2020 kr. 3 904 288 eks. MVA.



## Noter til regnskapet 2020

### Note 13 Bankinnskudd

	2020	2019
Bundne skattetrekkmidler	6 553 699	3 957 494

### Note 14 Fortsatt drift

Koronapandemien har ikke hatt vesentlig betydning i regnskapsåret. Vi opplevde dog en nedgang i omsetning fra og med april 2020, der flere prosjekt ble satt på pause og/ eller kansellert, vi så økt konkurranse i markedet i tillegg til økt prispress der det også var vanskeligere å selge og starte nye prosjekt. I denne perioden jobbet vi parallelt med gjennomføring av kostnadsbesparende tiltak (rekrutteringsstopp, ansettelsesstopp, kansellering av alle interne og eksterne møter og arrangement i tillegg til kutt i driftskostnader og generelt fokus på kostnader) som gjorde at vi allikevel gikk ut av året med overskudd

Koronapandemien anses etter dette ikke å ha skapt vesentlig usikkerhet om foretakets evne til fortsatt drift. Årsregnskapet er derfor avlagt under forutsetning om fortsatt drift.

Årsregnskapet er avlagt i samsvar med regnskapsloven av 1992 og regnskapsforskriften av 1992.



# PENNEO

Penneo er et digitalt signatur- og dokumentvernetjenestet som sikrer at dokumentene dine er autentiske og ikke har blitt endret.

Dokumentene dine er signert digitalt, med Penneo.com. Alle digitale signatur-data i dokumentet er sikret og validert av den datamaskin-utregnede hash-verdien av det opprinnelige dokument. Dokumentet er last og tids-stemplet med et sertifikat fra en betrodd tredjepart. All kryptografisk bevis er integrert i denne PDF, for fremtidig validering (hvis nødvendig).

**Erik Overrein**

Daglig leder

Serienummer: 9578-5997-4-27006

IP: 80.202.xxx.xxx

11.07.2022 15:25:12



**Erik Overrein**

Styreleder

Serienummer: 9578-5997-4-27006

IP: 80.202.xxx.xxx

11.07.2022 15:25:12



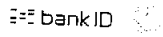
**Vegar Paulsen**

Styremedlem

Serienummer: 9578-5993-4-2732646

IP: 84.211.xxx.xxx

11.07.2022 15:25:12



**Erik Vihovde Lohne**

Styremedlem

Serienummer: 9578-5990-4-1659698

IP: 51.175.xxx.xxx

11.07.2022 15:25:12



Penneo Dokumentvernetjeneste - 984145047 - 11.07.2022 15:25:12

Dokumenter er signert digitalt, med **Penneo.com**. Alle digitale signatur-data i dokumentet er sikret og validert av den datamaskin-utregnede hash-verdien av det opprinnelige dokument. Dokumentet er last og tids-stemplet med et sertifikat fra en betrodd tredjepart. All kryptografisk bevis er integrert i denne PDF, for fremtidig validering (hvis nødvendig).

#### Hvordan bekrefter at dette dokumentet er originalen?

Dokumentet er beskyttet av ett Adobe PDF-sertifikat. Når du åpner dokumentet i

Adobe Reader, skal du kunne se at dokumentet er sertifisert av **Penneo e-signature service <penneo@penneo.com>**. Dette garanterer at innholdet i dokumentet ikke har blitt endret.

Det er lett å kontrollere de kryptografiske beviser som er lokalisert inne i dokumentet, med Penneo validator - <https://penneo.com/validate>