



ÅRSREGNSKAPET FOR REGNSKAPSÅRET 2025 - GENERELL INFORMASJON

Enheten

Organisasjonsnummer: 997 143 558
Organisasjonsform: Aksjeselskap
Foretaksnavn: R & H MYRVANG INVEST AS
Forretningsadresse: c/o Per Harald Myrvang
Kringerudåsen 14
1445 DRØBAK

Regnskapsår

Årsregnskapets periode: 01.01.2025 - 31.12.2025

Konsern

Morselskap i konsern: Nei

Regnskapsregler

Regler for små foretak benyttet: Ja
Benyttet ved utarbeidelsen av årsregnskapet til selskapet: Regnskapslovens alminnelige regler

Årsregnskapet fastsatt av kompetent organ

Bekreftet av representant for selskapet: Ragnhild Elisabeth Meyer Myrvang
Dato for fastsettelse av årsregnskapet: 29.05.2026

Grunnlag for avgivelse

År 2025: Årsregnskapet er elektronisk innlevert
År 2024: Tall er hentet fra elektronisk innlevert årsregnskap fra 2025

Det er ikke krav til at årsregnskapet m.v. som sendes til Regnskapsregisteret er undertegnet. Kontrollen på at dette er utført ligger hos revisor/enhetens øverste organ. Sikkerheten ivaretas ved at innsender har rolle/rettighet for innsending av årsregnskapet via Altinn, og ved at det bekreftes at årsregnskapet er fastsatt av kompetent organ.

Brønnøysundregistrene, 03.06.2026



Resultatregnskap

Beløp i: NOK	Note	2025	2024
RESULTATREGNSKAP			
Inntekter			
Sum inntekter		0	0
Kostnader			
Annen driftskostnad	1	123 737	124 744
Sum kostnader		123 737	124 744
Driftsresultat		-123 737	-124 744
Finansinntekter og finanskostnader			
Annen renteinntekt		1 549	4 615
Annen finansinntekt		1 340 251	472 968
Verdiøkning av finansielle instrumenter vurdert til virkelig verdi	2	0	778 639
Sum finansinntekter		1 341 800	1 256 222
Verdireduksjon av finansielle instrumenter vurdert til virkelig verdi	2	754 834	0
Annen rentekostnad		0	349
Annen finanskostnad		194	0
Sum finanskostnader		755 028	349
Netto finans		586 772	1 255 872
Resultat før skattekostnad		463 035	1 131 129
Skattekostnad	3	182 885	9 403
Årsresultat		280 150	1 121 726
Annen egenkapital	4	280 150	1 121 726



Balanse

Beløp i: NOK	Note	2025	2024
BALANSE - EIENDELER			
Anleggsmidler			
Immaterielle eiendeler			
Sum immaterielle eiendeler		0	0
Varige driftsmidler			
Sum varige driftsmidler		0	0
Finansielle anleggsmidler			
Sum finansielle anleggsmidler		0	0
Sum anleggsmidler		0	0
Omløpsmidler			
Varer			
Fordringer			
Sum fordringer		0	0
Investeringer			
Markedsbaserte aksjer	2	8 562 299	8 031 624
Sum investeringer		8 562 299	8 031 624
Bankinnskudd, kontanter og lignende			
Bankinnskudd, kontanter og lignende		83 246	162 548
Sum bankinnskudd, kontanter og lignende		83 246	162 548
Sum omløpsmidler		8 645 545	8 194 172
SUM EIENDELER		8 645 545	8 194 172

BALANSE - EGENKAPITAL OG GJELD

Egenkapital

Innskutt egenkapital



Balanse

Beløp i: NOK	Note	2025	2024
Aksjekapital	4, 5	100 000	100 000
Overkurs	4	3 344 213	3 344 213
Sum innskutt egenkapital		3 444 213	3 444 213
Opptjent egenkapital			
Annen egenkapital	4	5 015 922	4 735 773
Sum opptjent egenkapital		5 015 922	4 735 773
Sum egenkapital		8 460 135	8 179 986
Gjeld			
Langsiktig gjeld			
Sum avsetninger for forpliktelser		0	0
Annen langsiktig gjeld			
Sum annen langsiktig gjeld		0	0
Kortsiktig gjeld			
Leverandørgjeld		0	1 784
Betalbar skatt		182 885	9 403
Annen kortsiktig gjeld		2 525	2 999
Sum kortsiktig gjeld		185 410	14 186
Sum gjeld		185 410	14 186
SUM EGENKAPITAL OG GJELD		8 645 545	8 194 172



Brønnøysundregistrene

ÅRSREGNSKAP FOR REGNSKAPSÅRET 2025 - GENERELL INFORMASJON

Journalnummer: 2026 511211

Virksomheten

Organisasjonsnummer: 997 143 558
Organisasjonsform: Aksjeselskap
Foretaksnavn: R & H MYRVANG INVEST AS
Forretningsadresse: c/o Per Harald Myrvang
Kringerudåsen 14
1445 DRØBAK

Regnskapsår

Årsregnskapets periode: 01.01.2025 - 31.12.2025

Konsern

Morselskap i konsern: Nei

Regnskapsregler

Regler for små foretak benyttet: Ja
Benyttet ved utarbeidelsen av årsregnskapet: Regnskapslovens alminnelige regler

Årsregnskapet fastsatt av kompetent organ

Bekreftet av: Ragnhild Elisabeth Meyer Myrvang
Dato for fastsettelse av årsregnskapet: 29.05.2026

Revisjon

Selskapet har besluttet at årsregnskapet ikke skal revideres: Ja
Årsregnskapet er utarbeidet av ekstern autorisert regnskapsfører: Ja
Ekstern autorisert regnskapsfører har i løpet av regnskapsåret bistått ved den løpende regnskapsføringen eller utført andre tjenester for selskapet enn å utarbeide årsregnskapet: Ja

Grunnlag for avgivelse

År 2025: Årsregnskap er elektronisk innlevert.
År 2024: Tall er hentet fra elektronisk innlevert årsregnskap fra 2025.

Virksomheten sitt øverste organ er ansvarlig for at årsregnskapet er signert. Det er mulig å levere årsregnskap uten signatur fordi sikkerheten for rett rapportering er ivare tatt ved at innsenderen har rolle/rettighet for innsending i Altinn. Navnet på representanten, som bekrefter at årsregnskapet er godkjent, er i tillegg oppgitt.

Brønnøysundregistrene, 02.06.2026

Brønnøysundregistrene
Postadresse: Postboks 900, 8910 Brønnøysund
Telefon: 75 00 75 00
E-post: firmapost@brreg.no Internett: www.brreg.no
Organisasjonsnummer: 974 760 673



Organisasjonsnr: 997 143 558
R & H MYRVANG INVEST AS

RESULTATREGNSKAP

Beløp i: NOK	Note	2025	2024
RESULTATREGNSKAP			
Inntekter			
Sum inntekter		0	0
Kostnader			
Annen driftskostnad	1	123 737	124 744
Sum kostnader		123 737	124 744
Driftsresultat		-123 737	-124 744
Finansinntekter og finanskostnader			
Annen renteinntekt		1 549	4 615
Annen finansinntekt		1 340 251	472 968
Verdiøkning av finansielle instrumenter vurdert til virkelig verdi	2	0	778 639
Sum finansinntekter		1 341 800	1 256 222
Verdireduksjon av finansielle instrumenter vurdert til virkelig verdi	2	754 834	0
Annen rentekostnad		0	349
Annen finanskostnad		194	0
Sum finanskostnader		755 028	349
Netto finans		586 772	1 255 872
Resultat før skattekostnad		463 035	1 131 129
Skattekostnad	3	182 885	9 403
Årsresultat		280 150	1 121 726
Annen egenkapital	4	280 150	1 121 726



Organisasjonsnr: 997 143 558
R & H MYRVANG INVEST AS

BALANSE

Beløp i: NOK	Note	2025	2024
BALANSE - EIENDELER			
Anleggsmidler			
Immaterielle eiendeler			
Sum immaterielle eiendeler		0	0
Varige driftsmidler			
Sum varige driftsmidler		0	0
Finansielle anleggsmidler			
Sum finansielle anleggsmidler		0	0
Sum anleggsmidler		0	0
Omløpsmidler			
Varer			
Fordringer			
Sum fordringer		0	0
Investeringer			
Markedsbaserte aksjer	2	8 562 299	8 031 624
Sum investeringer		8 562 299	8 031 624
Bankinnskudd, kontanter og lignende			
Bankinnskudd, kontanter og lignende		83 246	162 548
Sum bankinnskudd, kontanter og lignende		83 246	162 548
Sum omløpsmidler		8 645 545	8 194 172
SUM EIENDELER		8 645 545	8 194 172
BALANSE - EGENKAPITAL OG GJELD			
Egenkapital			
Innskutt egenkapital			
Aksjekapital	4, 5	100 000	100 000
Overkurs	4	3 344 213	3 344 213
Sum innskutt egenkapital		3 444 213	3 444 213
Opptjent egenkapital			
Annen egenkapital	4	5 015 922	4 735 773
Sum opptjent egenkapital		5 015 922	4 735 773



Sum egenkapital	8 460 135	8 179 986
Gjeld		
Langsiktig gjeld		
Sum avsetninger for forpliktelser	0	0
Annen langsiktig gjeld		
Sum annen langsiktig gjeld	0	0
Kortsiktig gjeld		
Leverandørgjeld	0	1 784
Betalbar skatt	182 885	9 403
Annen kortsiktig gjeld	2 525	2 999
Sum kortsiktig gjeld	185 410	14 186
Sum gjeld	185 410	14 186
SUM EGENKAPITAL OG GJELD	8 645 545	8 194 172



Organisasjonsnr: 997 143 558
R & H MYRVANG INVEST AS

NOTEOPPLYSNINGER - SELSKAP - alle poster oppgitt i hele tall

Note

Regnskapsprinsipper

Årsregnskapet er satt opp i samsvar med regnskapsloven og god regnskapsskikk for små foretak.

Klassifisering og vurdering av balanseposter

Eiendeler som er knyttet til varekretsløpet er klassifisert som omløpsmidler. Tilsvarende klassifiseres gjeld som kortsiktig hvis gjelden forfaller til betaling innen ett år.

Omløpsmidler vurderes til

laveste av anskaffelseskost og virkelig verdi. Kortsiktig gjeld balanseføres til nominelt beløp på etableringstidspunktet.

Kortsiktige

plasseringer

Kortsiktige plasseringer, markedsbaserte aksjer og andeler

vurdert som omløpsmidler, og vurderes til virkelig verdi på balansedagen.

Langsiktige plasseringer

Langsiktige aksjer vurderes til kostpris, men

nedskrives ved verdifall som ikke er forbigående.

For øvrig er følgende

regnskapsprinsipper anvendt:

Selskapet har ikke endret regnskapsprinsipp fra 2024 til 2025.

Note

1

Antall årsverk i regnskapsåret

0.00



Årsregnskap for
R & H MYRVANG INVEST AS

997143558

Regnskapsår
01.01.2025 - 31.12.2025

Utarbeidet av

Sparebank 1 Regnskapshuset SMN AS

Org.nr. 936 285 066



R & H MYRVANG INVEST AS
997 143 558

Resultatregnskap

	Note	2025	2024
Driftskostnader			
Annen driftskostnad	1	123 737	124 744
Sum driftskostnader		123 737	124 744
Driftsresultat		-123 737	-124 744
Finansinntekter			
Annen renteinntekt		1 549	4 615
Annen finansinntekt		1 340 251	472 968
Verdiøkning av finansielle instrumenter vurdert til virkelig verdi	2	0	778 639
Sum finansinntekter		1 341 800	1 256 222
Finanskostnader			
Verdireduksjon av finansielle instrumenter vurdert til virkelig verdi	2	754 834	0
Annen rentekostnad		0	349
Annen finanskostnad		194	0
Sum finanskostnader		755 028	349
Netto finans		586 772	1 255 872
Resultat før skattekostnad		463 035	1 131 129
Skattekostnad	3	182 885	9 403
Årsresultat		280 150	1 121 726
Overføringer			
Annen egenkapital	4	280 150	1 121 726
Sum overføringer		280 150	1 121 726



R & H MYRVANG INVEST AS
997 143 558

Balanse

	Note	31.12.2025	31.12.2024
EIENDELER			
Omløpsmidler			
Investeringer			
Markedsbaserte aksjer	2	8 562 299	8 031 624
Sum investeringer		8 562 299	8 031 624
Bankinnskudd, kontanter og lignende			
Bankinnskudd, kontanter og lignende		83 246	162 548
Sum bankinnskudd, kontanter og lignende		83 246	162 548
Sum omløpsmidler		8 645 545	8 194 172
SUM EIENDELER		8 645 545	8 194 172



R & H MYRVANG INVEST AS
997 143 558

Balanse

	Note	31.12.2025	31.12.2024
EGENKAPITAL OG GJELD			
Egenkapital			
Innskutt egenkapital			
Aksjekapital	4, 5	100 000	100 000
Overkurs	4	3 344 213	3 344 213
Sum innskutt egenkapital		3 444 213	3 444 213
Opptjent egenkapital			
Annen egenkapital	4	5 015 922	4 735 773
Sum opptjent egenkapital		5 015 922	4 735 773
Sum egenkapital		8 460 135	8 179 986
Gjeld			
Kortsiktig gjeld			
Leverandørgjeld		0	1 784
Betalbar skatt		182 885	9 403
Annen kortsiktig gjeld		2 525	2 999
Sum kortsiktig gjeld		185 410	14 186
Sum gjeld		185 410	14 186
SUM EGENKAPITAL OG GJELD		8 645 545	8 194 172

Drøbak, 29.05.2026

Per Harald Myrvang
styrets leder



R & H MYRVANG INVEST AS
997 143 558

Noter

Arten av virksomhet og hvor virksomheten drives

Investeringsvirksomhet i aksjer, og selskaper.
Selskapet drives fra Norge.

Regnskapsprinsipper

Årsregnskapet er satt opp i samsvar med regnskapsloven og god regnskapsskikk for små foretak.

Klassifisering og vurdering av balanseposter

Eiendeler som er knyttet til varekretsløpet er klassifisert som omløpsmidler. Tilsvarende klassifiseres gjeld som kortsiktig hvis gjelden forfaller til betaling innen ett år.

Omløpsmidler vurderes til laveste av anskaffelseskost og virkelig verdi. Kortsiktig gjeld balanseføres til nominelt beløp på etableringstidspunktet.

Kortsiktige plasseringer

Kortsiktige plasseringer, markedsbaserte aksjer og andeler vurdert som omløpsmidler, og vurderes til virkelig verdi på balansedagen.

Langsiktige plasseringer

Langsiktige aksjer vurderes til kostpris, men nedskrives ved verdifall som ikke er forbigående.

For øvrig er følgende regnskapsprinsipper anvendt:

Selskapet har ikke endret regnskapsprinsipp fra 2024 til 2025.



R & H MYRVANG INVEST AS
997 143 558

Note 1 - Antall årsverk

Selskapet har ikke egne ansatte og det er ikke utbetalt lønn eller annen godtgjørelse til daglig leder eller styret i 2025. Selskapet er ikke pliktig til å ha obligatorisk tjenestepensjon

Note 2 - Investeringer i verdipapirer

	Anskaffelseskost	Markedsverdi	Balanseført
Fondsportefølje	6 796 360	8 101 966	8 101 966
Investering i andre aksjer	869 534	460 334	460 333
Nedskrivning i andre aksjer			-409 200
Sum			8 153 099

Fondsporteføljen	2025	2024
Balanseført verdi 31.12	8 101 966	7 569 001
Anskaffelseskost 31.12	6 796 360	5 510 851
Urealisert verdiøkning pr 31.12	1 305 606	2 058 150
Resultateffekt i året	754 834	

Note 3 - Spesifisering av skatt

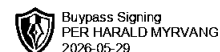
Skattekostnad	2025	2024
Betalbar skatt på alminnelig inntekt	182 885	9 403
Skattekostnad	182 885	9 403
Skattepliktig inntekt		
Resultat før skatt	463 035	1 131 129
Permanente forskjeller	368 259	-852 051
- Anvendelse av fremførbart underskudd	0	-236 339
Skattepliktig inntekt	831 294	42 739
Betalbar skatt i balansen		
Betalbar skatt på årets resultat	182 885	9 403
Betalbar skatt i balansen	182 885	9 403

Note 4 - Egenkapital

	Aksjekapital	Overkurs	Opptjent egenkapital	Sum
Egenkapital 31.12.2024	100 000	3 344 213	4 735 773	8 179 986
Årsresultat	0	0	280 150	280 150
Egenkapital 31.12.2025	100 000	3 344 213	5 015 922	8 460 135

Note 5 - Aksjekapital

Aksjeklasse	Antall aksjer	Aksjenes pålydende	Bokført verdi
Ordinære	1 000	100	100 000
Aksjonærer	Antall aksjer	Eierandel %	Aksjeklasse
Per Harald Myrvang	1 000	100,00	Ordinære



Årsregnskap for
R & H MYRVANG INVEST AS

997143558

Regnskapsår
01.01.2025 - 31.12.2025

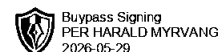
Utarbeidet av

Sparebank 1 Regnskapshuset SMN AS

Org.nr. 936 285 066



R & H MYRVANG INVEST AS
997 143 558

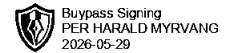


Resultatregnskap

	Note	2025	2024
Driftskostnader			
Annen driftskostnad	1	123 737	124 744
Sum driftskostnader		123 737	124 744
Driftsresultat		-123 737	-124 744
Finansinntekter			
Annen renteinntekt		1 549	4 615
Annen finansinntekt		1 340 251	472 968
Verdiøkning av finansielle instrumenter vurdert til virkelig verdi	2	0	778 639
Sum finansinntekter		1 341 800	1 256 222
Finanskostnader			
Verdireduksjon av finansielle instrumenter vurdert til virkelig verdi	2	754 834	0
Annen rentekostnad		0	349
Annen finanskostnad		194	0
Sum finanskostnader		755 028	349
Netto finans		586 772	1 255 872
Resultat før skattekostnad		463 035	1 131 129
Skattekostnad	3	182 885	9 403
Årsresultat		280 150	1 121 726
Overføringer			
Annen egenkapital	4	280 150	1 121 726
Sum overføringer		280 150	1 121 726



R & H MYRVANG INVEST AS
997 143 558

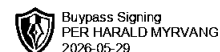


Balanse

	Note	31.12.2025	31.12.2024
EIENDELER			
Omløpsmidler			
Investeringer			
Markedsbaserte aksjer	2	8 562 299	8 031 624
Sum investeringer		8 562 299	8 031 624
Bankinnskudd, kontanter og lignende			
Bankinnskudd, kontanter og lignende		83 246	162 548
Sum bankinnskudd, kontanter og lignende		83 246	162 548
Sum omløpsmidler		8 645 545	8 194 172
SUM EIENDELER		8 645 545	8 194 172



R & H MYRVANG INVEST AS
997 143 558



Balanse

	Note	31.12.2025	31.12.2024
EGENKAPITAL OG GJELD			
Egenkapital			
Innskutt egenkapital			
Aksjekapital	4, 5	100 000	100 000
Overkurs	4	3 344 213	3 344 213
Sum innskutt egenkapital		3 444 213	3 444 213
Opptjent egenkapital			
Annen egenkapital	4	5 015 922	4 735 773
Sum opptjent egenkapital		5 015 922	4 735 773
Sum egenkapital		8 460 135	8 179 986
Gjeld			
Kortsiktig gjeld			
Leverandørgjeld		0	1 784
Betalbar skatt		182 885	9 403
Annen kortsiktig gjeld		2 525	2 999
Sum kortsiktig gjeld		185 410	14 186
Sum gjeld		185 410	14 186
SUM EGENKAPITAL OG GJELD		8 645 545	8 194 172

Drøbak, 31.05.2026

Per Harald Myrvang
styrets leder



R & H MYRVANG INVEST AS
997 143 558



Noter

Arten av virksomhet og hvor virksomheten drives

Investeringsvirksomhet i aksjer, og selskaper.
Selskapet drives fra Norge.

Regnskapsprinsipper

Årsregnskapet er satt opp i samsvar med regnskapsloven og god regnskapsskikk for små foretak.

Klassifisering og vurdering av balanseposter

Eiendeler som er knyttet til varekretsløpet er klassifisert som omløpsmidler. Tilsvarende klassifiseres gjeld som kortsiktig hvis gjelden forfaller til betaling innen ett år.

Omløpsmidler vurderes til laveste av anskaffelseskost og virkelig verdi. Kortsiktig gjeld balanseføres til nominelt beløp på etableringstidspunktet.

Kortsiktige plasseringer

Kortsiktige plasseringer, markedsbaserte aksjer og andeler vurdert som omløpsmidler, og vurderes til virkelig verdi på balansedagen.

Langsiktige plasseringer

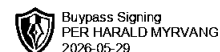
Langsiktige aksjer vurderes til kostpris, men nedskrives ved verdifall som ikke er forbigående.

For øvrig er følgende regnskapsprinsipper anvendt:

Selskapet har ikke endret regnskapsprinsipp fra 2024 til 2025.



R & H MYRVANG INVEST AS
997 143 558



Note 1 - Antall årsverk

Selskapet har ikke egne ansatte og det er ikke utbetalt lønn eller annen godtgjørelse til daglig leder eller styret i 2025. Selskapet er ikke pliktig til å ha obligatorisk tjenestepensjon

Note 2 - Investeringer i verdipapirer

	Anskaffelseskost	Markedsverdi	Balanseført
Fondsportefølje	6 796 360	8 101 966	8 101 966
Investering i andre aksjer	869 534	460 334	460 333
Nedskrivning i andre aksjer			-409 200
Sum			8 153 099

Fondsporteføljen	2025	2024
Balanseført verdi 31.12	8 101 966	7 569 001
Anskaffelseskost 31.12	6 796 360	5 510 851
Urealisert verdiøkning pr 31.12	1 305 606	2 058 150
Resultateffekt i året	754 834	

Note 3 - Spesifisering av skatt

Skattekostnad	2025	2024
Betalbar skatt på alminnelig inntekt	182 885	9 403
Skattekostnad	182 885	9 403
Skattepliktig inntekt		
Resultat før skatt	463 035	1 131 129
Permanente forskjeller	368 259	-852 051
- Anvendelse av fremførbart underskudd	0	-236 339
Skattepliktig inntekt	831 294	42 739
Betalbar skatt i balansen		
Betalbar skatt på årets resultat	182 885	9 403
Betalbar skatt i balansen	182 885	9 403

Note 4 - Egenkapital

	Aksjekapital	Overkurs	Opptjent egenkapital	Sum
Egenkapital 31.12.2024	100 000	3 344 213	4 735 773	8 179 986
Årsresultat	0	0	280 150	280 150
Egenkapital 31.12.2025	100 000	3 344 213	5 015 922	8 460 135

Note 5 - Aksjekapital

Aksjeklasse	Antall aksjer	Aksjenes pålydende	Bokført verdi
Ordinære	1 000	100	100 000
Aksjonærer	Antall aksjer	Eierandel %	Aksjeklasse
Per Harald Myrvang	1 000	100,00	Ordinære