



ÅRSREGNSKAPET FOR REGNSKAPSÅRET 2021 - GENERELL INFORMASJON

Enheten

Organisasjonsnummer:	916 952 538
Organisasjonsform:	Aksjeselskap
Foretaksnavn:	ORKLAND ENERGI AS
Forretningsadresse:	Megardsvegen 1 7320 FANNREM

Regnskapsår

Årsregnskapets periode:	01.01.2021 - 31.12.2021
-------------------------	-------------------------

Konsern

Mørselskap i konsern:	Ja
Konsernregnskap lagt ved:	Ja

Regnskapsregler

Regler for små foretak benyttet:	Nei
Benyttet ved utarbeidelsen av årsregnskapet til selskapet:	Regnskapslovens alminnelige regler
Benyttet ved utarbeidelsen av årsregnskapet til konsernet:	Regnskapslovens alminnelige regler

Årsregnskapet fastsatt av kompetent organ

Bekreftet av representant for selskapet:	Johan Kusæther Skjølberg
Dato for fastsettelse av årsregnskapet:	25.05.2022

Grunnlag for avgivelse

År 2021: Årsregnskapet er elektronisk innlevert
År 2020: Tall er hentet fra elektronisk innlevert årsregnskap fra 2021

Det er ikke krav til at årsregnskapet m.v. som sendes til Regnskapsregisteret er undertegnet. Kontrollen på at dette er utført ligger hos revisor/enhetens øverste organ. Sikkerheten ivaretas ved at innsender har rolle/rettighet for innsending av årsregnskapet via Altinn, og ved at det bekreftes at årsregnskapet er fastsatt av kompetent organ.

Brønnøysundregistrene, 02.08.2023



Resultatregnskap

Beløp i: NOK	Note	2021	2020
RESULTATREGNSKAP			
Inntekter			
Annen driftsinntekt	2	3 435 037	3 540 000
Sum inntekter		3 435 037	3 540 000
Kostnader			
Lønnskostnad	3	3 129 505	2 871 167
Avskrivning på varige driftsmidler og immaterielle eiendeler	4,5	62 293	31 766
Annen driftskostnad	3	2 190 565	840 248
Sum kostnader		5 382 363	3 743 181
Driftsresultat		-1 947 326	-203 181
Finansinntekter og finanskostnader			
Renteinntekt fra foretak i samme konsern	6	690 375	952 047
Annen renteinntekt		157 372	491 737
Konsernbidrag	6	1 575 139	
Andel av inntekt fra tilknyttet selskap	8	7 854 503	4 746 134
Gevinst ved salg av aksjer	7	32 407 874	0
Mottatt aksjeutbytte	7	10 134 618	0
Sum finansinntekter		52 819 881	6 189 918
Nedskrivning av finansielle eiendeler	4	11 866 129	
Rentekostnad til foretak i samme konsern	6	27 119	97 422
Annen rentekostnad	6	2 075 227	2 828 233
Annen finanskostnad		15 120	68 939
Sum finanskostnader		13 983 595	2 994 594
Netto finans		38 836 286	3 195 324
Ordinært resultat før skattekostnad		36 888 960	2 992 143
Skattekostnad på ordinært resultat	9	-320 754	-372 141
Ordinært resultat etter skattekostnad		37 209 714	3 364 284
Årsresultat		37 209 714	3 364 284



Resultatregnskap

Beløp i: NOK	Note	2021	2020
Overføringer og disponeringer			
Ordinært utbytte	10	3 400 000	4 750 000
Overf. fond for vurderingsforskjeller	10	3 108 370	2 878 141
Overf. annen egenkapital	10	30 701 344	-4 263 857
Sum overføringer og disponeringer		37 209 714	3 364 284



Balanse

Beløp i: NOK	Note	2021	2020
BALANSE - EIENDELER			
Anleggsmidler			
Immaterielle eiendeler			
Utsatt skattefordel	9	693 237	372 483
Sum immaterielle eiendeler		693 237	372 483
Varige driftsmidler			
Driftsløsøre, inventar, verktøy, kontormaskiner og lignende	5	149 957	191 336
Sum varige driftsmidler		149 957	191 336
Finansielle anleggsmidler			
Investering i datterselskap	7	62 900 788	64 722 840
Lån til foretak i samme konsern	6	0	3 131 888
Investeringer i tilknyttet selskap	8	54 977 489	46 869 119
Investeringer i aksjer og andeler	11	34 189 831	6 000
Sum finansielle anleggsmidler		152 068 108	114 729 847
Sum anleggsmidler		152 911 302	115 293 666
Omløpsmidler			
Varer			
Fordringer			
Kundefordringer		61 912	0
Andre fordringer		67 866	21 151
Konsernfordringer	6	27 267 894	31 607 905
Sum fordringer		27 397 672	31 629 056
Bankinnskudd, kontanter og lignende			
Bankinnskudd, kontanter og lignende	12	7 879 878	30 456 152
Sum bankinnskudd, kontanter og lignende		7 879 878	30 456 152
Sum omløpsmidler		35 277 550	62 085 208
SUM EIENDELER		188 188 852	177 378 874



Balanse

Beløp i: NOK	Note	2021	2020
BALANSE - EGENKAPITAL OG GJELD			
Egenkapital			
Innskutt egenkapital			
Selskapskapital	10,13	50 000 000	50 000 000
Overkurs	10	13 893 530	13 893 530
Sum innskutt egenkapital		63 893 530	63 893 530
Opptjent egenkapital			
Fond for vurderingsforskjeller	10	7 854 445	4 746 075
Annen egenkapital	10	60 198 620	29 497 276
Sum opptjent egenkapital		68 053 065	34 243 351
Sum egenkapital		131 946 595	98 136 881
Gjeld			
Langsiktig gjeld			
Annen langsiktig gjeld			
Øvrig langsiktig gjeld	6	50 000 000	50 000 000
Sum annen langsiktig gjeld		50 000 000	50 000 000
Sum langsiktig gjeld		50 000 000	50 000 000
Kortsiktig gjeld			
Gjeld til kredittinstitusjoner		0	9 883 380
Leverandørgjeld		298 819	58 727
Skyldige offentlige avgifter		269 651	330 904
Utbytte	10	3 400 000	4 750 000
Kortsiktig konserngjeld	6	0	11 217 642
Annen kortsiktig gjeld	6	2 273 787	3 001 340
Sum kortsiktig gjeld		6 242 257	29 241 993
Sum gjeld		56 242 257	79 241 993
SUM EGENKAPITAL OG GJELD		188 188 852	177 378 874



Konsernets resultatregnskap

Beløp i: NOK	Note	2021	2020
RESULTATREGNSKAP			
Inntekter			
Salgsinntekt	2	82 756 259	55 184 373
Annen driftsinntekt	2	2 527 813	2 584 201
Sum inntekter		85 284 072	57 768 574
Kostnader			
Endring i beholdning av varer under tilvirkning og ferdig tilvirkede varer		954 354	1 091 094
Varekostnad		47 904 654	32 013 325
Lønnskostnad	3	14 904 940	13 887 001
Avskrivning på varige driftsmidler og immaterielle eiendeler	4,5	6 340 667	3 956 083
Annen driftskostnad	3	11 003 257	9 862 805
Sum kostnader		81 107 872	60 810 308
Driftsresultat		4 176 200	-3 041 734
Finansinntekter og finanskostnader			
Annen renteinntekt		248 095	603 643
Gevinst ved salg av aksjer	7	34 916 818	0
Andel av inntekt fra tilknyttet selskap	8	7 854 503	4 746 134
Annen finansinntekt		828	8 305
Sum finansinntekter		43 020 244	5 358 082
Nedskrivning av finansielle eiendeler	4	11 866 129	0
Annen rentekostnad	6	2 815 032	3 165 874
Annen finanskostnad		17 099	81 090
Sum finanskostnader		14 698 260	3 246 964
Netto finans		28 321 984	2 111 118
Ordinært resultat før skattekostnad		32 498 184	-930 616
Skattekostnad på ordinært resultat	9	186 003	46 558
Ordinært resultat etter skattekostnad		32 312 181	-977 174
Årsresultat		32 312 181	-977 174



Konsernets resultatregnskap

Beløp i: NOK	Note	2021	2020
Minoritetsinteresser			-1 925 163
Årsresultat etter minoritetsinteresser			947 989
Overføringer og disponeringer			
Ordinært utbytte	10	3 400 000	4 750 000
Overf. fond for vurderingsforskjeller	10	3 108 370	2 878 141
Overf. annen egenkapital	10	25 803 811	-8 605 315
Sum overføringer og disponeringer		32 312 181	-977 174



Konsernets balanse

Beløp i: NOK	Note	2021	2020
BALANSE - EIENDELER			
Anleggsmidler			
Immaterielle eiendeler			
Konsesjoner, patenter, lisenser, varemerker og lignende rettigheter	4	268 943	323 572
Utsatt skattefordel	9	150 446	646 685
Goodwill	4	654 737	2 385 334
Sum immaterielle eiendeler		1 074 126	3 355 591
Varige driftsmidler			
Tomter, bygninger og annen fast eiendom	5	13 223 707	12 741 285
Anlegg under utførelse	5	3 849 631	7 897 001
Maskiner og anlegg	5	108 997 698	99 559 368
Driftsløsøre, inventar, verktøy, kontormaskiner og lignende	5	647 374	757 925
Sum varige driftsmidler		126 718 410	120 955 579
Finansielle anleggsmidler			
Investeringer i tilknyttet selskap	8	54 977 489	46 869 119
Investeringer i aksjer og andeler	11	34 189 831	753 806
Andre fordringer		553 554	1 997 607
Sum finansielle anleggsmidler		89 720 874	49 620 532
Sum anleggsmidler		217 513 410	173 931 702
Omløpsmidler			
Varer			
Varer		1 393 427	1 017 641
Sum varer		1 393 427	1 017 641
Fordringer			
Kundefordringer		12 073 307	13 322 566
Andre fordringer		1 123 778	5 181 037
Sum fordringer		13 197 085	18 503 603
Bankinnskudd, kontanter og lignende			
Bankinnskudd, kontanter og lignende	12	11 283 719	40 329 585



Konsernets balanse

Beløp i: NOK	Note	2021	2020
Sum bankinnskudd, kontanter og lignende		11 283 719	40 329 585
Sum omløpsmidler		25 874 231	59 850 829
SUM EIENDELER		243 387 641	233 782 531

BALANSE - EGENKAPITAL OG GJELD

Egenkapital

Innskutt egenkapital

Selskapskapital	10,13	50 000 000	50 000 000
Overkurs	10	13 893 530	13 893 530
Sum innskutt egenkapital		63 893 530	63 893 530

Opptjent egenkapital

Fond for vurderingsforskjeller	10	7 854 445	4 746 075
Annen egenkapital	10	72 427 796	48 889 210
Minoritetsinteresser	10	0	-403 019
Sum opptjent egenkapital		80 282 241	53 232 266

Sum egenkapital

144 175 771 **117 125 796**

Gjeld

Langsiktig gjeld

Pensjonsforpliktelser			39 046
Sum avsetninger for forpliktelser			39 046

Annen langsiktig gjeld

Gjeld til kredittinstitusjoner	14	29 672 774	31 302 048
Øvrig langsiktig gjeld	6	50 000 000	50 000 000
Sum annen langsiktig gjeld		79 672 774	81 302 048

Sum langsiktig gjeld

79 672 774 **81 341 094**

Kortsiktig gjeld

Gjeld til kredittinstitusjoner		0	9 883 380
Leverandørgjeld		8 621 521	6 889 515
Skyldige offentlige avgifter		1 481 264	2 515 845



Konsernets balanse

Beløp i: NOK	Note	2021	2020
Utbytte	10	3 400 000	4 750 000
Annen kortsiktig gjeld	6	6 036 311	11 276 901
Sum kortsiktig gjeld		19 539 096	35 315 641
Sum gjeld		99 211 870	116 656 735
SUM EGENKAPITAL OG GJELD		243 387 641	233 782 531



Deloitte.

Deloitte AS
Dyre Halses gate 1A
NO-7042 Trondheim
Norway

Tel: +47 73 87 69 00
www.deloitte.no

Til generalforsamlingen i Orkland Energi Holding AS

UAVHENGIG REVISORS BERETNING

Konklusjon

Vi har revidert Orkland Energi Holding AS' årsregnskap, som består av:

- selskapsregnskapet, som består av balanse per 31. desember 2021, resultatregnskap og kontantstrømoppstilling for regnskapsåret avsluttet per denne datoen og noter til årsregnskapet, herunder et sammendrag av viktige regnskapsprinsipper, og
- konsernregnskapet, som består av balanse per 31. desember 2021, resultatregnskap og kontantstrømoppstilling for regnskapsåret avsluttet per denne datoen og noter til årsregnskapet, herunder et sammendrag av viktige regnskapsprinsipper.

Etter vår mening

- oppfyller årsregnskapet gjeldende lovkrav,
- gir selskapsregnskapet et rettviseende bilde av selskapets finansielle stilling per 31. desember 2021 og av dets resultater og kontantstrømmer for regnskapsåret avsluttet per denne datoen i samsvar med regnskapslovens regler og god regnskapskikk i Norge, og
- gir konsernregnskapet et rettviseende bilde av konsernets finansielle stilling per 31. desember 2021 og av dets resultater og kontantstrømmer for regnskapsåret avsluttet per denne datoen i samsvar med regnskapslovens regler og god regnskapskikk i Norge.

Grunnlag for konklusjonen

Vi har gjennomført revisjonen i samsvar med de internasjonale revisjonsstandardene International Standards on Auditing (ISA-ene). Våre oppgaver og plikter i henhold til disse standardene er beskrevet nedenfor under *Revisors oppgaver og plikter ved revisjonen av årsregnskapet*. Vi er uavhengige av selskapet og konsernet slik det kreves i lov, forskrift og International Code of Ethics for Professional Accountants utstedt av the International Ethics Standards Board for Accountants (IESBA-reglene), og vi har overholdt våre øvrige etiske forpliktelser i samsvar med disse kravene. Innhentet revisjonsbevis er etter vår vurdering tilstrekkelig og hensiktsmessig som grunnlag for vår konklusjon.

Øvrig informasjon

Styret og daglig leder (ledelsen) er ansvarlige for informasjonen i årsberetningen. Øvrig informasjon omfatter informasjon i årsrapporten bortsett fra årsregnskapet og den tilhørende revisjonsberetningen. Vår konklusjon om årsregnskapet ovenfor dekker ikke informasjonen i årsberetningen.

I forbindelse med revisjonen av årsregnskapet er det vår oppgave å lese årsberetningen. Formålet er å vurdere hvorvidt det foreligger vesentlig inkonsistens mellom årsberetningen og årsregnskapet og den kunnskap vi har opparbeidet oss under revisjonen av årsregnskapet, eller hvorvidt informasjon i årsberetningen ellers fremstår som vesentlig feil. Vi har plikt til å rapportere dersom årsberetningen fremstår som vesentlig feil. Vi har ingenting å rapportere i så henseende.

Basert på kunnskapen vi har opparbeidet oss i revisjonen, mener vi at årsberetningen

- er konsistent med årsregnskapet og
- inneholder de opplysninger som skal gis i henhold til gjeldende lovkrav.

Deloitte refers to one or more of Deloitte Touche Tohmatsu Limited ("DTTL"), its global network of member firms, and their related entities (collectively, the "Deloitte organization"). DTTL (also referred to as "Deloitte Global") and each of its member firms and related entities are legally separate and independent entities, which cannot obligate or bind each other in respect of third parties. DTTL and each DTTL member firm and related entity is liable only for its own acts and omissions, and not those of each other. DTTL does not provide services to clients. Please see www.deloitte.no to learn more.

© Deloitte AS

Registrert i Foretaksregisteret Medlemmer av Den norske Revisorforening
Organisasjonsnummer: 980 211 282

Penneo Dokumentnøkkel: EIZDE-CZ3SF-XB0UE-ZKYVE-OOSZT-JFANQ



Deloitte.

side 2
Uavhengig revisors beretning -
Orkland Energi Holding AS

Ledelsens ansvar for årsregnskapet

Ledelsen er ansvarlig for å utarbeide årsregnskapet og for at det gir et rettviseende bilde i samsvar med regnskapslovens regler og god regnskapsskikk i Norge. Ledelsen er også ansvarlig for slik intern kontroll som den finner nødvendig for å kunne utarbeide et årsregnskap som ikke inneholder vesentlig feilinformasjon, verken som følge av misligheter eller utilsiktede feil.

Ved utarbeidelsen av årsregnskapet er ledelsen ansvarlig for å ta standpunkt til selskapets og konsernets evne til fortsatt drift og opplyse om forhold av betydning for fortsatt drift. Forutsetningen om fortsatt drift skal legges til grunn for årsregnskapet så lenge det ikke er sannsynlig at virksomheten vil bli avvirket.

Revisors oppgaver og plikter ved revisjonen av årsregnskapet

Vårt mål er å oppnå betryggende sikkerhet for at årsregnskapet som helhet ikke inneholder vesentlig feilinformasjon, verken som følge av misligheter eller utilsiktede feil, og å avgi en revisjonsberetning som inneholder vår konklusjon. Betryggende sikkerhet er en høy grad av sikkerhet, men ingen garanti for at en revisjon utført i samsvar med ISA-ene, alltid vil avdekke vesentlig feilinformasjon som eksisterer. Feilinformasjon kan oppstå som følge av misligheter eller utilsiktede feil. Feilinformasjon blir vurdert som vesentlig dersom den enkeltvis eller samlet med rimelighet kan forventes å påvirke økonomiske beslutninger som brukerne foretar basert på årsregnskapet.

Som del av en revisjon i samsvar med ISA-ene, utøver vi profesjonelt skjønn og utviser profesjonell skepsis gjennom hele revisjonen. I tillegg:

- identifiserer og vurderer vi risikoen for vesentlig feilinformasjon i regnskapet, enten det skyldes misligheter eller utilsiktede feil. Vi utformer og gjennomfører revisjonshandlinger for å håndtere slike risikoer, og innhenter revisjonsbevis som er tilstrekkelig og hensiktsmessig som grunnlag for vår konklusjon. Risikoen for at vesentlig feilinformasjon som følge av misligheter ikke blir avdekket, er høyere enn for feilinformasjon som skyldes utilsiktede feil, siden misligheter kan innebære samarbeid, forfalskning, bevisste utelatelser, uriktige fremstillinger eller overstyring av internkontroll.
- opparbeider vi oss en forståelse av den interne kontroll som er relevant for revisjonen, for å utforme revisjonshandlinger som er hensiktsmessige etter omstendighetene, men ikke for å gi uttrykk for en mening om effektiviteten av selskapets og konsernets interne kontroll.
- evaluerer vi om de anvendte regnskapsprinsippene er hensiktsmessige og om regnskapsestimaterne og tilhørende noteopplysninger utarbeidet av ledelsen er rimelige.
- konkluderer vi på hensiktsmessigheten av ledelsens bruk av fortsatt drift-forutsetningen ved avleggelsen av årsregnskapet, basert på innhentede revisjonsbevis, og hvorvidt det foreligger vesentlig usikkerhet knyttet til hendelser eller forhold som kan skape tvil av betydning om selskapets og konsernets evne til fortsatt drift. Dersom vi konkluderer med at det eksisterer vesentlig usikkerhet, kreves det at vi i revisjonsberetningen henleder oppmerksomheten på tilleggsopplysningene i årsregnskapet, eller, dersom slike tilleggsopplysninger ikke er tilstrekkelige, at vi modifierer vår konklusjon. Våre konklusjoner er basert på revisjonsbevis innhentet inntil datoen for revisjonsberetningen. Etterfølgende hendelser eller forhold kan imidlertid medføre at selskapet og konsernet ikke fortsetter driften.
- evaluerer vi den samlede presentasjonen, strukturen og innholdet i årsregnskapet, inkludert tilleggsopplysningene, og hvorvidt årsregnskapet gir uttrykk for de underliggende transaksjonene og hendelsene på en måte som gir et rettviseende bilde.
- innhenter vi tilstrekkelig og hensiktsmessig revisjonsbevis vedrørende den finansielle informasjonen til enhetene eller forretningsområdene i konsernet for å kunne gi uttrykk for en mening om det konsoliderte regnskapet. Vi er ansvarlige for å lede, følge opp og gjennomføre konsernrevisjonen. Vi alene er ansvarlige for vår revisjonskonklusjon.

Vi kommuniserer med styret blant annet om det planlagte omfanget av revisjonen og til hvilken tid revisjonsarbeidet skal utføres. Vi utveksler også informasjon om forhold av betydning som vi har avdekket i løpet av revisjonen, herunder om eventuelle svakheter av betydning i den interne kontrollen.

Trondheim, 8. april 2022
Deloitte AS

Morten Alsos
statsautorisert revisor

Penneo Dokumentnøkklet: EIZDE-CZ3SF-XB0UE-ZKYYE-OOSZT-J7ANQ



PENNEO

Signaturene i dette dokumentet er juridisk bindende. Dokument signert med "Penneo™ - sikker digital signatur".
De signerende parter sin identitet er registrert, og er listet nedenfor.

"Med min signatur bekrefter jeg alle datoer og innholdet i dette dokument."

Morten Alsos

Statsautorisert revisor

Serienummer: 9578-5990-4-1916891

IP: 217.173.xxx.xxx

2022-04-08 10:50:00 UTC



Penneo Dokument nøkkel: E2DE-CZ3SF-XB0UE-ZKYE-005ZT-J7ANQ

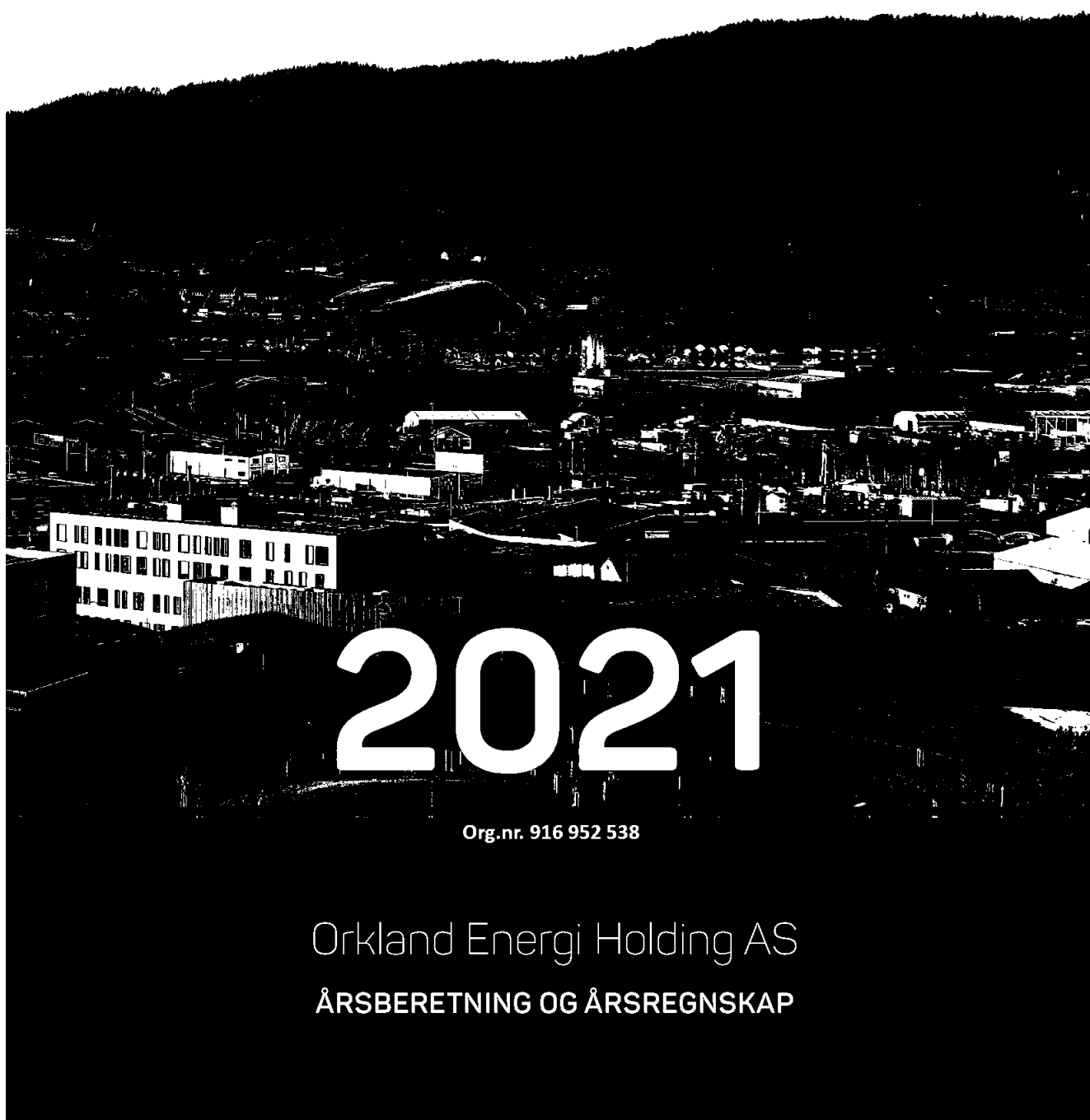
Dokumentet er signert digitalt, med **Penneo.com**. Alle digitale signatur-data i dokumentet er sikret og validert av den datamaskin-utregnede hash-verdien av det opprinnelige dokument. Dokumentet er låst og tids-stemplet med et sertifikat fra en betrodd tredjepart. All kryptografisk bevis er integrert i denne PDF, for fremtidig validering (hvis nødvendig).

Hvordan bekrefter at dette dokumentet er originalen?

Dokumentet er beskyttet av ett Adobe CDS sertifikat. Når du åpner dokumentet i

Adobe Reader, skal du kunne se at dokumentet er sertifisert av **Penneo e-signature service <penneo@penneo.com>**. Dette garanterer at innholdet i dokumentet ikke har blitt endret.


Det er lett å kontrollere de kryptografiske beviser som er lokalisert inne i dokumentet, med Penneo validator - <https://penneo.com/validate>



2021

Org.nr. 916 952 538

Orkland Energi Holding AS
ÅRSBERETNING OG ÅRSREGNSKAP





Orkland Energi Holding AS

STYRETS BERETNING

Styret

Styret består av 6 medlemmer valgt av generalforsamlingen, som i 2021 var Orkland kommunestyre. Blant styrets medlemmer velger generalforsamlingen styrets leder og nestleder.

Styrets sammensetning:

Medlemmer:

Torbjørn Evjen, leder
Sidsel Rian, nestleder
Erik Dragset
Hanne Kvernmo
Jan Arild Sletvold
Inger Johanne Flønes

Varamedlemmer:

1. Eystein Løkken
2. Trude Tevik Gulbrandsen
3. Guttorm Sand

Styret hadde i 2021 6 møter der det i alt ble behandlet 51 saker. Det ble i tillegg avholdt ett strategiseminar.

Organisasjonsform

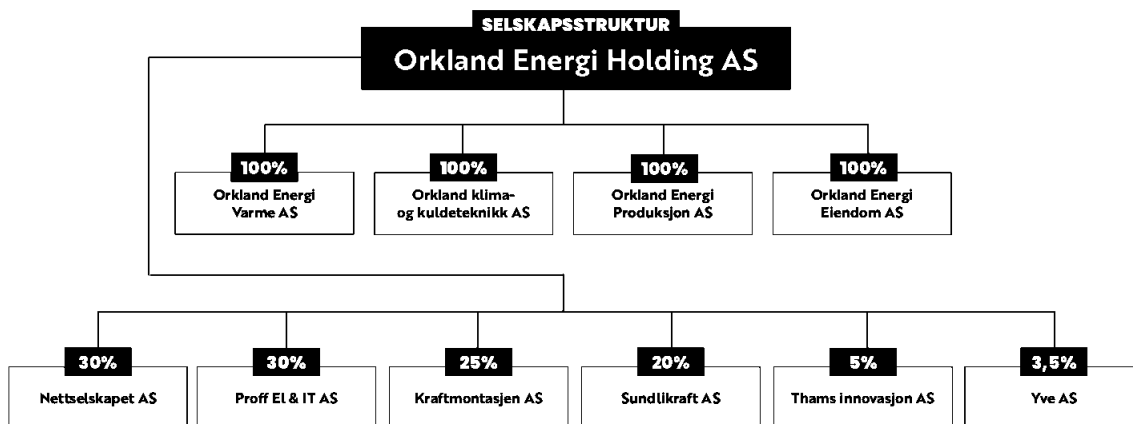
Orkland Energi Holding AS er en direkte fortsettelse av Orkedal Kommunes Elektrisitetsverk som ble stiftet 23. januar 1915. Konsernet er heleid av Orkland kommune og er benevnt Orkland Energi siden 2019.

Selskapet er organisert som et konsern med datterselskaper der

morselskapet eier minst 50 % av aksjene og tilknyttede selskap hvor eierandelen er < 50 %.

Figuren viser selskapsstrukturen Orkland Energi-konsernet per mars 2022. Grønne bokser: Investeringer i infrastruktur. Røde bokser: Investeringer i kompetanse/ tjenester. Blå bokser: Finansielle investeringer.

I tillegg har Orkland Energi-konsernet eierandeler/interesser i HMS Tjenesten Orkladal AS, Jamtåsbekken vasskraftlag DA, Thamsklyngen, Orkland Energi Proff AS og Orkladal Næringsforening.



Orkland Energi Holding AS – Årsrapport 2021

Virksomhetens art og hvor den drives

Selskapets virksomhet er selv, gjennom hel- eller deleide selskaper eller ved å samarbeide med andre selskaper, å forestå investeringsvirksomhet, herunder investering i aksjer, obligasjoner, selskapsandeler, utlånsvirksomhet, fast eiendom og annen virksomhet beslektet med dette.

- Orkland Energi Produksjon AS eier vannkraftverk i Vormo og Leirbekken.
- Orkland Energi Varme AS driver fjernvarmevirksomhet med basis i spillvarme fra Elkem Thamshavn, med ca 50 kunder tilknyttet fjernvarmenettet.
- Orkland Energi Eiendom AS eier konsernets administrasjonsbygg på Fannrem, og driver der utleievirksomhet.
- Orkland Klima- og kuldeteknikk AS opererer regionalt i bedriftsmarkedet med kjøletjenester og-produkter og i privatmarkedet med salg og service av varmepumper og solskjerming.
- Orkland Energi Proff AS drifter kraftstasjonene Vormo og Leirbekken.
- Nettselskapet AS eier og drifter strømmettet i hele eller deler av kommunene Orkland, Heim, Hitra, Ørland og Indre Fosen.
- Orkland Energi AS, som selger strøm og relaterte produkter til kunder primært i Orkland kommune ble den 1. juli 2021 fusjonert inn i Krafttriket AS, og Orkland Energi Holding AS har nå sine eierinteresser i Krafttrikets eierselskap, Yve AS

Likestilling

Ved inngangen til 2022 var det i konsernet 21 fast ansatte, inkludert én lærling, hvorav 19 menn og 2 kvinner. Til sammen utgjør disse 20 årsverk. Konsernstyret består av 3 menn og 3 kvinner.

Selskapets personalpolitikk anses å være kjønnsnøytral på alle områder. Etter vår oppfatning er likestillingsspørsmål tilfredsstillende ivaretatt, og det er ikke iverksatt eller planlagt konkrete tiltak innenfor dette området. Det er ikke mottatt tilbakemeldinger om at noen opplever selskapets personalpolitikk som kjønnsdiskriminerende.

Mangfold og tilgjengelighet

Vi mener at det ikke gjøres forskjeller på ansatte eller arbeidssøkere på grunn av etnisitet, nasjonal opprinnelse, avstamning, hudfarge, språk, religion eller livssyn. Arbeidslokalene vurderes som lett tilgjengelige for personer med bevegelseshemninger.

Arbeidsmiljø

Helse-, miljø- og sikkerhetsarbeidet (HMS) er gitt høy prioritet i bedriften. Internkontroll er etablert, og det legges vekt på at alle i organisasjonen skal bidra til et godt arbeidsmiljø. I 2021 ble det ikke registrert yrkesskader med fravær. Det totale sykefraværet i selskapet var på 3,38 %. Av dette utgjorde korttidssykefraværet 1,97 %.

Bærekraft og ytre miljø

Bærekraft ligger til grunn for all vår virksomhet, og vi ønsker å være en aktiv bidragsyter til det grønne skiftet lokalt og regionalt.

Vi bruker aktivt FNs bærekraftsmål som grunnlag for vår forretningsstrategi, og har valgt oss ut tre mål som er mest relevante for oss:



Ren energi til alle:

- Vi produserer ren energi i våre kraftverk
- Vi distribuerer ren fjernvarme som fortrenger bruk av fossil energi
- Vi jobber med energi-effektivisering av bygg

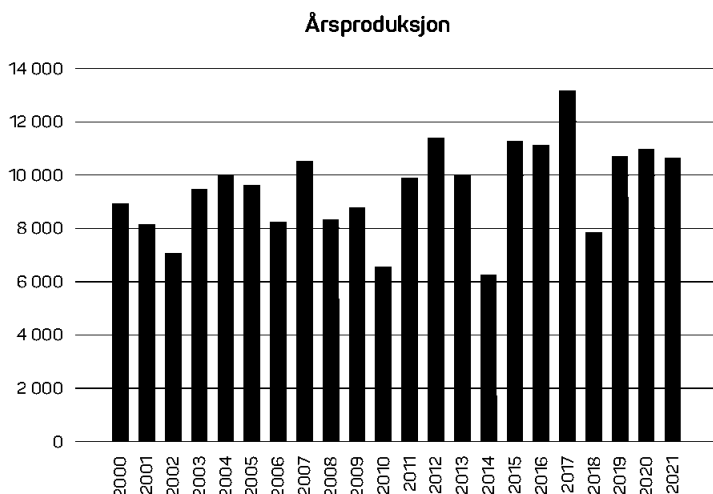
Industri, innovasjon og infrastruktur:

- Vi bygger infrastruktur for fornybar energi (elektrisk nett og fjernvarme)
- Vi bidrar økonomisk og med arbeidsinnsats i andre sirkulære industriprosjekt gjennom Thamsklyngen
- Vi tilbyr «byggvarme» som bidrar til målet om utslippsfrie byggeplasser

Stoppe klimaendringene:

- Vi leverer fornybar energi som erstatter fossil energi
- Vi bidrar til energiøkonomisering
- Vi faser ut klimaskadelige gasser og kjølemedier
- Vi bidrar til å realisere prosjekter med å fange, bruke og lagre CO₂ fra røygass og atmosfæren

Videre legges det stor vekt på at det ved bedriften brukes miljøvennlige stoffer og at håndtering av farlig avfall foregår korrekt, slik at virksomheten i minst mulig grad bidrar til forurensning av det ytre miljø.



2021 var et normalår for kraftproduksjon

Figuren viser årlig kraftproduksjon i perioden 2000-2021.

Forsknings- og utviklingsaktiviteter

Konsernet bidrar jevnlig i fellesfinansierte forskningsprosjekter i bransjereggi. Det pågår dessuten kontinuerlig utvikling av kompetanse og interne prosesser som skal bidra til forbedret effektivitet og kundeservice.

Bidrag til lokale lag og organisasjoner

I 2021 bidro Orkland Energi med mer enn 500 000 kr i støtte til mer enn 20 lag og foreninger i hele Orkland kommune.

Kraftproduksjon

2021 var et normalår for kraftproduksjonen, og det ble produsert 11 GWh i de to kraftverkene Vormo og Leirbekken.

Energimarkedet

Gjennomsnittlig kraftpris i Midt-Norge var i 2021 42 øre/kWh mot 10 øre/kWh i 2020, Gjennomsnittsprisen for de 10 siste årene er 29 øre/kWh.

Fjernvarmeleveranse

I 2020 ble fjernvarmenettet forlenget til Grønøra vest for å forsyne industribedrifter og annet næringsliv. I 2021 ble den totale fjernvarmeleveransen på 25,5 GWh, den høyeste i selskapets historie.

Hendelser etter regnskapsårets slutt og utsikter framover

Selskapets konsernsjef gjennom de siste ti årene, Eirik Jørum, døde brått og uventet den 9. januar 2022. Dette har naturligvis satt selskapet i en utfordrende situasjon, men ordinær drift har blitt ivaretatt, og vi har som organisasjon hatt fokus på å bistå og støtte Eiriks familie etter beste evne. Johan Skjølberg ble konstituert som daglig leder den 12. januar, og fungerer i denne stillingen ved avleggelse av denne årsberetningen.

Konsernet har etablert en organisering og en driftsmodell som vi mener er bærekraftig og som over tid vil gi god avkastning på egenkapitalen med et moderat risikonivå. Investeringsporteføljen, representert ved både hel- og deleide selskap, er godt differensiert, og de ulike selskapene er godt posisjonert i sine markeder.

Gjennom etablering av Nettselskapet AS i 2019, sammen med Sodvin SA, Fosenkraft AS og Rissa Kraftlag SA, adresseres mange av de utfordringene bransjen står overfor. Engasjementet i Nettselskapet forventes å gi økt avkastning, lavere nettleie og styrket kompetanse, samtidig som lokal tilstedeværelse og leveringssikkerhet opprettholdes.

Orkland Energi Holding AS – Årsrapport 2021

Fjernvarmesatsingen er langsiktig og i tråd med Orkland kommunes ønsker om utnyttelse av spillenergi fra industrien i kommunen. Vekst i industri og byggeaktivitet i kommunen har medført behov for betydelige investeringer i utvidelse og forsterkning av fjernvarmenettet i 2020-2021. Leveransen av vannbåren energi gjennom fjernvarmenettet forventes å fortsette å øke de kommende årene.

Økt fokus på klimautfordringer og behovet for fornybare energiløsninger særlig med tanke på vanskeligere tilgang på eksempelvis. naturgass gir nye muligheter for konsernet, blant annet gjennom tett dialog med kommune og næringsliv i arbeidet som foregår i Thamsklyngen.

Økonomi

Orkland Energi-konsernets regnskap er ført etter aksjeloven og regnskapsloven samt god regnskapsskikk. Styret mener det fremlagte regnskap og årsberetning gir et fullstendig bilde av selskapet.

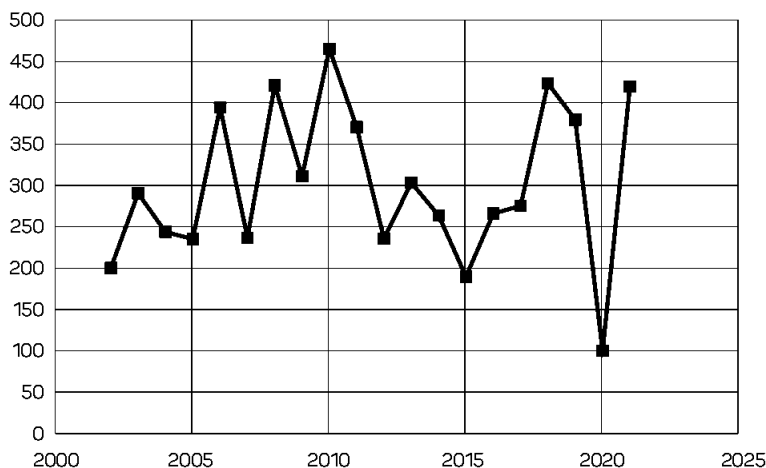
Likviditeten i konsernet anses som tilfredsstillende.

Resultatandel fra Nettselskapet AS innregnes i konsernregnskapet etter egenkapitalmetoden.

Årets driftsresultat for konsernet ble kr 4.176.200,-. Årsresultatet etter finans- og skattekostnader ble positivt, kr 32.312.181,-.

Finansresultatet preges i stor grad av realiseringen av strømporteføljen gjennom fusjonen mellom Orkland Energi AS og Kraftriket AS.

Årspris strøm 2002-2021



Kraftprisen var noe høyere enn normalt i 2021

Figuren viser gjennomsnittlig børspris for strøm i Midt-Norge i perioden 2002-2021.





Orkland Energi Holding AS – Årsrapport 2021

Resultattall for konsernet og morselskapet Orkland Energi Holding AS

Mill. kr.	Konsoliderte konserntall		OE Holding AS	
	2021	2020	2021	2020
Driftsinntekter	85,3	57,8	3,4	3,5
Driftskostnader	81,1	60,8	5,3	3,7
Driftsresultat	4,2	-3,0	-1,9	-0,2
Netto Finans	+28,3	+2,1	+38,8	+3,2
Res. før skatt	32,5	-1,0	36,9	+3,0
Skattekostnad	0,2	0,0	-0,3	-0,4
Årsresultat	32,3	-1,0	37,2	3,4

Finansiell risiko

Konsernets største finansielle risiki er knyttet til myndighetenes regulering av nettvirksomheten samt kraftprisutviklingen.

Konsernet har lav belåningsgrad og er vil kun bli moderat berørt ved eventuell renteoppgang. Konsernets største lån er et ansvarlig lån med fastpris ytt av Orkland kommune.

Dernest er Orkland Energi-konsernets finansielle risiko knyttet til Orkdal Energi Varme AS sin virksomhet. Ved lengre driftsavbrudd, eventuelt andre driftsproblemer ved Elkem Thamshavn, vil alternativ energikostnad kunne bidra til en svært anstrengt driftssituasjon for selskapet.

Personalrisiko

Etter Eiriks dødsfall er det kun én ansatt i morselskapet Orkland Energi Holding, og situasjonen er naturligvis mer sårbar enn den var tidligere. Risikoreduserende tiltak er strukturering og dokumentasjon av alle administrative rutiner, samt at store deler av administrativt arbeid er satt ut til regnskapsbyrå med høy grad av redundans i sine systemer.

Styreforsikring

Selskapet har ikke tegnet styreforsikring.

Fortsatt drift

Styret mener det er riktig å legge forutsetning om fortsatt drift til grunn ved avleggelsen av årsregnskapet.

Styret mener at informasjonen gitt i årsberetningen gir en rettvise oversikt over Orkland Energi-konsernet sine eiendeler og gjeld, finansielle stilling og resultat.



Styrets forslag til årsoppgjørdisposisjoner for morselskapet:

Årets resultat	kr	37.209.714
Avsatt til utbytte	kr	3 400 000
Overf. Fond for vurderingsforskjeller	kr	3 108 370
Overført til annen egenkapital	kr	30 701 344
Sum disponert	kr	-37 209 714

Fannrem den 31. mars 2022

Torbjørn Evjen
styrets leder

Sidsel Rian
nestleder


Inger Johanne Flønes
styremedlem

Erik Dragset
styremedlem

Hanne Kvernmo Rye
styremedlem

Jan Arild Sletvold
styremedlem

Johan Skjølberg
daglig leder



2020-09-08 08:48:47 / A S E B JES B



Orkland Energi Holding AS
ÅRSREGNSKAP



Kontantstrømpstilling

Morselskap			Konsern	
31.12.2020	31.12.2021		31.12.2021	31.12.2020
2 992 144	36 888 960	Resultat før skattekostnad	32 498 183	-930 616
0	0	Periodens betalte skatt	0	-565 673
31 766	11 928 423	Av- og nedskrivninger	18 223 349	3 956 083
-4 746 134	-7 854 503	Resultatandel tilknyttet selskap	-7 854 503	-4 746 134
0	0	Gevinst ved salg av driftsmidler	0	-168 657
0	-32 417 434	Gevinst ved realisasjon av aksjer	-1 509 125	0
0	0	Forskjell kostnadsført pensjon-betalte premier	-39 046	0
0	0	Endring i varelager	-1 354 004	-306 517
82 034	-61 912	Endring i kundefordringer	-26 565	10 147 531
-311 402	240 092	Endring i leverandørgjeld	1 255 238	-8 416 612
0	-3 745 743	Endring i konsernmellomværende	0	0
-193 237	-835 521	Endring i andre tidsavgrensningsposter	-1 206 372	-1 439 863
-2 144 829	4 142 363	Netto kontantstrøm fra operasjonelle aktiviteter	39 987 155	-2 470 458
-168 658	-20 915	Utbetaling ved kjøp av driftsmidler	-11 073 619	-55 634 502
0	0	Innbetaling ved salg av driftsmidler	0	513 901
-1 400 000	-58 710 474	Utbetaling ved investering i aksjer og andeler	-50 313 131	-200 000
0	41 900 000	Innbetaling ved salg av aksjer og andeler	2 256 931	0
-3 131 888	0	Endring andre langsiktige konsernfordringer	0	0
0	0	Endring andre langsiktige fordringer	0	-1 364 916
1 867 993	4 746 133	Mottatt utbytte fra tilknyttet selskap	4 746 133	1 867 993
0	0	Nettoeffekt av fusjon	1 613 320	0
-2 832 553	-12 085 256	Netto kontantstrøm fra investeringsaktiviteter	-52 770 366	-54 817 524
0	0	Innbetalinger ved opptak av langsiktig gjeld	0	31 231 547
0	0	Utbetalinger ved nedbetaling av langsiktig gjeld	-1 629 274	0
0	0	Netto endring øvrig langsiktig gjeld	0	-3 050
-15 709 473	0	Netto endring lån konsernselskap	0	0
9 883 380	-9 883 380	Netto endring kassekreditt	-9 883 380	9 622 144
0	0	Endring i egenkapital	0	800 000
-4 750 000	-4 750 000	Utbetaling av utbytte	-4 750 000	-4 750 000
-10 576 093	-14 633 380	Netto kontantstrøm fra finansieringsaktiviteter	-16 262 654	36 900 641
-15 553 475	-22 576 274	Netto endring i kontanter	-29 045 865	-20 387 342
46 009 627	30 456 152	Kontanter ved periodens begynnelse	40 329 585	60 716 927
30 456 152	7 879 878	Beholdning av kontanter ved periodens slutt	11 283 720	40 329 585
10 000 000	10 000 000	Kassekreditt, limit	10 000 000	10 000 000
10 000 000	10 000 000	Kassekreditt, ubenyttet limit	10 000 000	10 000 000



Orkland Energi Holding AS – Årsrapport 2021

Noter til årsregnskapet 2021

Note 1 - Regnskapsprinsipper

Årsregnskapet er satt opp i samsvar med regnskapslovens bestemmelser og god regnskapsskikk.

Konsolidering

Konsernregnskapet inkluderer Orkland Energi Holding AS og selskaper som Orkland Energi Holding AS har bestemmende innflytelse over. Bestemmende innflytelse oppnås normalt når konsernet eier mer enn 50 % av aksjene i selskapet, og konsernet er i stand til å utøve faktisk kontroll over selskapet. Minoritetsinteresser inngår i konsernets egenkapital. Transaksjoner og mellomværende mellom selskapene i konsernet er eliminert. Konsernregnskapet er utarbeidet etter ensartede prinsipper, ved at datterselskapet følger de samme regnskapsprinsipper som morselskapet. Oppkjøpsmetoden benyttes ved regnskapsføring av virksomhetssammenslutninger. Selskaper som er kjøpt eller solgt i løpet av året inkluderes i konsernregnskapet fra det tidspunktet kontroll oppnås og inntil kontroll opphører. Tilknyttede selskaper er enheter hvor konsernet har betydelig (men ikke bestemmende) innflytelse, over den finansielle og operasjonelle styringen (normalt ved eierandel på mellom 20 % og 50 %). Tilknyttede selskaper er bokført etter egenkapitalmetoden eller kostmetoden.

Bruk av estimater

Ledelsen har brukt estimater og forutsetninger som har påvirket resultatregnskapet og verdsettelsen av eiendeler og gjeld, samt usikre eiendeler og forpliktelser på balansedagen under utarbeidelsen av årsregnskapet i henhold til god regnskapsskikk.

Salgsinntekter

Inntekter fra salg av varer og tjenester resultatføres når levering har funnet sted og det vesentligste av risiko og avkastning er overført.

Skatt

Skattekostnad består av betalbar skatt og endring i utsatt skatt. Utsatt skatt/skattefordel er beregnet på alle forskjeller mellom regnskapsmessig og skattemessig verdi på eiendeler og gjeld. Utsatt skatt er beregnet med 22 % på grunnlag av de midlertidige forskjeller som eksisterer mellom regnskapsmessige og skattemessige verdier, samt skattemessig underskudd til fremføring ved utgangen av regnskapsåret. Netto utsatt skattefordel balanseføres i den grad det er sannsynlig at denne kan bli utnyttet.

Betalbar skatt og utsatt skatt er regnskapsført direkte mot egenkapitalen i den grad skattepostene relaterer seg til poster ført direkte mot egenkapitalen.

Klassifisering og vurdering av balanseposter

Omløpsmidler og kortsiktig gjeld omfatter poster som forfaller til betaling innen ett år etter anskaffelsestidspunktet, samt poster som knytter seg til varekretsløpet. Øvrige poster er klassifisert som anleggsmiddel/langsiktig gjeld.

Omløpsmidler vurderes til laveste av anskaffelseskost og virkelig verdi. Kortsiktig gjeld balanseføres til nominelt beløp på opptakstidspunktet.

Anleggsmidler vurderes til anskaffelseskost, fratrukket av- og nedskrivninger. Langsiktig gjeld balanseføres til nominelt beløp på etableringstidspunktet.

Varige driftsmidler

Varige driftsmidler balanseføres og avskrives lineært over driftsmidlets forventede levetid. Vesentlige driftsmidler som består av betydelige komponenter med ulik levetid er dekomponert med ulik avskrivningstid for de ulike komponentene. Direkte vedlikehold av driftsmidler kostnadsføres løpende under driftskostnader, mens påkostninger eller forbedringer tillegges driftsmidlets kostpris og avskrives i takt med driftsmidlet. Dersom gjenvinnbart beløp av driftsmiddelet er lavere enn balanseført verdi foretas nedskrivning til gjenvinnbart beløp. Gjenvinnbart beløp er det høyeste av netto salgsverdi og verdi i bruk. Verdi i bruk er nåverdien av de fremtidige kontantstrømmene som eiendelen forventes å generere.

Datterselskap/tilknyttet selskap

Datterselskapet vurderes etter kostmetoden i selskapsregnskapet. Investeringen er vurdert til anskaffelseskost for aksjene med mindre nedskrivning har vært nødvendig. Det er foretatt nedskrivning til virkelig verdi når verdifall skyldes årsaker som ikke kan antas å være forbigående og det må anses nødvendig etter god regnskapsskikk. Nedskrivninger er reversert når grunnlaget for nedskrivning ikke lenger er til stede.



Utbytte, konsernbidrag og andre utdelinger fra datterselskap er inntektsført samme år som det er avsatt i givers regnskap. Overstiger utbyttet / konsernbidraget andel av opptjent resultat etter anskaffelsestidspunktet, representerer den overskytende del tilbakebetaling av investert kapital, og utdelingene er fratrukket investeringens verdi i balansen til morselskapet.

Investeringer der vi har 20-50 % av stemmeberettiget kapital og betydelig innflytelse defineres som tilknyttede selskap (såfremt vi ikke har bestemmende innflytelse på en måte som gjør at selskapet blir definert som datterselskap). Oversikt over selskap som er tilknyttede selskap er angitt i nummerert note til regnskapet.

Andel i tilknyttet selskap vurderes etter egenkapitalmetoden. Egenkapitalmetoden innebærer at andel av resultat inntektsføres netto som finansinntekt. Andel av resultat justeres for eventuelle avskrivninger av merverdier og korreksjoner for eventuelle interne gevinster.

Varebeholdninger

Varelager regnskapsføres til det laveste av anskaffelseskost og netto salgspris. Netto salgspris er estimert salgspris ved ordinær drift etter fradrag for beregnede nødvendige utgifter for gjennomføring av salget. Anskaffelseskost tilordnes ved bruk av FIFO metoden og inkluderer utgifter påløpt ved anskaffelse av varene og kostnader for å bringe varene til nåværende tilstand og plassering.

Fordringer

Kundefordringer og andre fordringer er oppført i balansen til pålydende etter fradrag for avsetning til forventet tap. Avsetning til tap gjøres på grunnlag av individuelle vurderinger av de enkelte fordringene. I tillegg gjøres det for øvrige kundefordringer en uspesifisert avsetning for å dekke antatt tap på krav.

Pensjoner

Foretaket er pliktig til å ha tjenestepensjonsordning etter lov om obligatorisk tjenestepensjon, og har etablert pensjonsordning som tilfredsstiller kravene i loven.

Kontantstrømoppstilling

Kontantstrømoppstillingen er utarbeidet etter den indirekte metode. Kontanter og kontantekvivalenter omfatter kontanter, bankinnskudd og andre kortsiktige, likvide plasseringer.



Orkland Energi Holding AS – Årsrapport 2021

Note 2 - Salgsinntekter

	Mor		Konsern	
	2021	2020	2021	2020
<i>Pr. virksomhetsområde</i>				
Vare-/tjenestesalg	-	-	25 280 568	17 571 002
Kraftinntekter	-	-	57 475 691	37 613 371
Leieinntekt	381 037	-	1 626 139	1 288 960
Andre inntekter	3 054 000	3 540 000	901 675	1 295 241
Sum	3 435 037	3 540 000	85 284 072	57 768 574

Alt salg skjer i Norge.

Note 3 - Lønnskostnader, antall ansatte, godtgjørelser og godtgjørelse til revisor

Lønnskostnader	Mor		Konsern	
	2021	2020	2021	2020
Lønninger	2 369 085	2 218 999	12 435 173	12 082 406
Arbeidsgiveravgift	381 288	329 861	1 941 545	1 809 928
Pensjonskostnader	325 640	266 205	823 719	851 500
Andre ytelser	53 491	56 102	298 375	336 844
Aktiverte lønnskostnader	-	-	-593 873	-1 193 677
Sum	3 129 505	2 871 167	14 904 940	13 887 001

Antall årsverk	2	2	21	20
----------------	---	---	----	----

Ytelser til ledende personer

	Daglig leder	Styret
Lønn	1 278 479	-
Annen godtgjørelse	11 963	243 600
Sum godtgjørelse	1 290 442	243 600

Revisor

	Mor		Konsern	
	2021	2020	2021	2020
<i>Godtgjørelse til revisor er fordelt på følgende:</i>				
Lovpålagt revisjon	70 000	67 000	325 078	163 300
Andre tjenester	11 250	-	33 250	159 270
Sum	81 250	67 000	358 328	322 570

Note 4 - Immaterielle eiendeler

Konsern	Goodwill	Konsesjoner, imm.drifsm.	Total
Anskaffelseskost pr. 1.1	3 975 557	363 726	4 339 283
Tilgang	4 800 000	-	4 800 000
Nedskrivning, finansielle drifsm.	-5 536 829	-	-5 536 829
Anskaffelseskost pr. 31.12	3 238 728	363 726	3 602 454
Akkumulerte avskrivninger pr. 1.1	1 590 223	40 154	1 630 377
Årets avskrivning	993 768	54 629	1 048 397
Akkumulerte avskrivninger pr. 31.12	2 583 991	94 783	2 678 774
Bokført verdi 1.1	2 385 334	323 572	2 708 906
Bokført verdi 31.12	654 737	268 943	923 680
Årets avskrivninger	993 768	54 629	1 048 397
Avskrivningstid	20 %	10-33 %	



Note 5 - Varige driftsmidler

Konsern	Tomter, bygg og annen fast eiendom	Maskiner og anlegg	Driftsløsøre, inventar, verktøy o.l.	Anlegg under utførelse	Total
Anskaffelseskost pr. 1.1	13 172 817	132 749 126	1 263 123	-	147 185 066
Tilgang	1 018 771	13 922 037	271 615	-	15 212 423
Avgang	-	-	-	-	-
Anskaffelseskost pr. 31.12	14 191 588	146 671 163	1 534 738	-	162 397 489
Akkumulerte avskrivninger pr. 1.1	522 966	33 189 758	515 275	-	34 227 999
Årets avskrivning	444 916	4 483 706	372 089	-	5 300 711
Akkumulerte avskrivninger pr. 31.12	967 882	37 673 464	887 364	-	39 528 710
Bokført verdi 1.1	12 649 851	99 559 368	747 848	7 897 001	120 854 068
Bokført verdi 31.12	13 223 706	108 997 699	647 374	3 849 631	126 718 410
Årets avskrivninger	444 916	4 483 706	372 089	-	5 300 711
Avskrivningstid	2-10 %	2-12 %	20-33 %	-	2-33 %

Regnskapsårets fusjon mellom Orkland Klima- og Kuldeteknikk AS og Kliva Kulde AS med regnskapsmessig virkning fra 01.09.2021 gjør at vi får et avvik mellom faktiske avskrivninger jf ovenstående tabell, og kostnadsførte avskrivninger i resultatregnskapet. Avviket utgjør kr 8 441 og tilsvarer overdragende selskaps avskrivninger før oppkjøpstidspunktet, ført direkte mot egenkapital i overtakende selskap.

Mor	Driftsløsøre	Total
Anskaffelseskost pr. 1.1	238 658	238 658
Tilgang	20 915	20 915
Avgang	-	-
Anskaffelseskost pr. 31.12.	259 573	259 573
Akkumulerte avskrivninger pr. 1.1	47 322	47 322
Årets avskrivning	62 294	62 294
Akkumulerte avskrivninger pr. 31.12	109 616	109 616
Bokført verdi 1.1	191 336	191 336
Bokført verdi 31.12	149 957	149 957
Årets avskrivninger	62 294	62 294
Avskrivningstid	33 %	33 %

Note 6 - Mellomværende med selskap i samme konsern og tilknyttede selskap

Fordringer på konsernselskap	Mor		Konsern	
	2021	2020	2021	2020
Langsiktige lån	-	3 131 888	-	-
Sum langsiktige konsernfordringer	-	3 131 888	-	-
Kundefordringer	15 625	394 250	-	-
Konsernbidrag	346 529	-	-	-
Andre kortsiktige fordringer (inkl. konsernkonto)	26 905 741	31 213 655	-	-
Sum kortsiktige konsernfordringer	27 267 895	31 607 905	-	-
Gjeld til konsernselskap				
Annen kortsiktig gjeld (inkl. konsernkonto)	-	11 217 642	-	-
Sum	-	11 217 642	-	-



Orkland Energi Holding AS – Årsrapport 2021

Ansvarlig lån

Langsiktig gjeld Orkland Kommune	50 000 000	50 000 000	50 000 000	50 000 000
Sum	50 000 000	50 000 000	50 000 000	50 000 000

Langsiktig gjeld til Orkland kommune er et ansvarlig lån. Renten er 4% på fast i 10 år. Lånet er ikke sikret med pant eller annen form for sikkerhet. Påløpt rente for regnskapsåret utgjør kr 2 000 000, presentert som annen kortsiktig gjeld i balansen. Lånet tilbakebetales med årlige avdrag på kr 1 000 000 og restlånet skal innfris i sin helhet innen 15.januar 2046.

Konsernrente	Mor		Konsern	
	2021	2020	2021	2020
Renteinntekt	690 375	952 047	-	-
Rentekostnad	27 119	97 422	-	-
Netto konsernrente	663 256	854 625	-	-

Note 7 - Datterselskap

	Kontor	Årets resultat	EK 31.12	Eierandel	Bokført verdi
Orkland Energi Eiendom AS	Fannrem	-96 294	7 329 153	100 %	7 155 011
Orkland Energi Varme AS	Fannrem	2 309 002	39 934 859	100 %	20 251 978
Orkland Energi Produksjon AS	Fannrem	667 989	83 896 859	100 %	21 993 799
Orkland Klima- og Kuldeteknikk AS	Fannrem	852 680	3 314 357	100 %	13 500 000
Sum		3 733 377	134 475 228		62 900 788

Orkland Energi Holding AS har i løpet av regnskapsåret realisert sin investering i Orkland Energi AS. I forbindelse med realisasjonen ble det vedtatt og utbetalt et tilleggsutbytte fra Orkland Energi AS på kr 10 134 618. Realisasjonen ga videre en aksjegevinst på kr 32 407 874.

Note 8 - Aksjer i tilknyttede selskap

Konsern	Eierandel	Årets resultat	Egenkapital pr.	Kostpris	Bokført verdi
Orkland Energi Proff AS	50 %	18 545	466 943	200 000	200 000
Nettselskapet AS	30 %	26 181 677	192 420 826	41 923 044	49 777 489
Kraftmontasjen AS	25 %			5 000 000	5 000 000
Sum		26 200 222	192 887 769	47 123 044	54 977 489

Det er i regnskapsåret inntektsført resultatandel fra Nettselskapet AS med kr 7 854 503.
Øvrige tilknyttede selskap er vurdert etter kostmetoden.



Note 9 - Skatt

	Mor		Konsern	
	2021	2020	2021	2020
<i>Årets skattekostnad fordeler seg på:</i>				
Betalbar skatt	-	-	0	-300 677
Endring i utsatt skatt	-320 754	-372 141	186 002	347 235
Sum skattekostnad	-320 754	-372 141	186 002	46 558
<i>Beregning av årets skattegrunnlag:</i>				
Resultat før skattekostnad	36 888 960	2 992 143	32 498 183	-930 616
Permanente forskjeller	-39 922 072	-4 683 694	-31 957 423	-4 607 799
Anvendt skattem. Fremførbart underskudd	-	-	-535 252	-
Effekt av skatt på konsernbidrag	1 575 139	-	5	-
Endring i midlertidige forskjeller	22 166	-13 166	-1 565 905	-3 116 498
Avgang merverdier	-	-	-	795 111
Ikke medtatt i beregninge	-	-	-	-
Årets skattegrunnlag	-1 435 807	-1 704 717	-1 560 392	-7 859 802
<i>Betalbar skatt i balansen består av:</i>				
Beregnet skatt av årets resultat	-	-	346 529	671 004
Effekt av avgitt konsernbidrag	-	-	-346 529	-671 004
Bokført betalbar skatt i balansen	-	-	-	-
<i>Oversikt over midlertidige forskjeller:</i>				
Fordringer	-	-	-518 763	-258 576
Varer	-	-	-135 388	-135 388
Pensjonsforpliktelser	-	-	-	-39 046
Anleggsmidler	-10 556	11 610	2 419 753	636 991
Fremførbart underskudd	-3 140 523	-1 704 716	-10 064 314	-9 039 174
Avskåret rentefradrag til fremføring	-	-	-	-1 414 445
Sum	-3 151 079	-1 693 106	-8 298 712	-10 249 638
Midl. forskj. som ikke inngår i beregning av utsatt skatt	-	-	-7 614 862	-7 310 153
Sum	-3 151 079	-1 693 106	-683 850	-2 939 485
Utsatt skattefordel / utsatt skatt (22%)	-693 237	-372 483	-150 446	-646 685

Note 10 - Egenkapital

Mor	Aksjekapital	Overkurs	Fond	Annen EK	Minoritet	Samlet EK
Egenkapital 1.1	50 000 000	13 893 530	4 746 075	29 497 276	-	98 136 881
Årets resultat	-	-	-	37 209 714	-	37 209 714
Overf. fond	-	-	3 108 370	-3 108 370	-	-
Avsatt utbytte	-	-	-	-3 400 000	-	-3 400 000
Egenkapital 31.12	50 000 000	13 893 530	7 854 445	60 198 620	-	131 946 595
Konsern	Aksjekapital	Overkurs	Fond	Annen EK	Minoritet	Samlet EK
Egenkapital 1.1	50 000 000	13 893 530	4 746 075	48 889 210	-403 019	117 125 796
Årets resultat	-	-	-	32 312 181	-	32 312 181
Overf. fond	-	-	3 108 370	-3 108 370	-	-
Avsatt utbytte	-	-	-	-3 400 000	-	-3 400 000
Fusjon	-	-	-	-1 725 375	-	-1 725 375
Endring minoritet	-	-	-	-403 019	403 019	-
Andre endringer	-	-	-	-136 830	-	-136 830
Egenkapital 31.12	50 000 000	13 893 530	7 854 445	72 427 796	-	144 175 771



Orkland Energi Holding AS – Årsrapport 2021

Note 11 - Aksjer og andeler i andre foretak m.v.

	Anskaffelses-	Bokført verdi
Konsern	kost	pr. 31.12
HMS Tjenesten Orkladal AS	6 000	6 000
Sundlikraft AS	1 837 204	1 837 204
Jamtåsbekken Vasskraftlag DA	409 939	409 939
Thams Innovasjon AS	365 988	365 988
Yve AS	37 900 000	31 570 700
Sum	40 519 131	34 189 831

Aksjepsotene er vurdert etter kostmetoden.

Note 12 - Bankinnskudd

	Mor		Konsern	
	2021	2020	2021	2020
Skattetreksinnskudd	148 573	140 920	656 826	616 683
Sum bundne midler	148 573	140 920	656 826	616 683

Note 13 - Aksjekapital og aksjonærinformasjon

Mor

Aksjekapitalen består av 100 aksjer à kr 500 000. Alle aksjer har lik stemmeandel. Selskapet eies 100 % av Orkland Kommune.

Note 14- Gjeld til kredittinstitusjoner

	Mor		Konsern	
	2021	2020	2021	2020
Langsitkige lån	-	-	29 672 774	31 302 048
Kortsiktig gjeld, konsernkonto	-	9 883 380	-	9 883 380
Sum	-	9 883 380	29 672 774	41 185 428

Gjeldsposter med forfall senere enn 5 år etter balansedagen utgjør kr 21 557 672.



Orkland Energi Holding AS – Årsrapport 2021

Fannrem den 31. mars 2022

Torbjørn Evjen
styrets leder

Sidsel Rian
nestleder

Inger Johanne Flønes
styremedlem

Erik Dragset
styremedlem

Hanne Kvernmo Rye
styremedlem

Jan Arild Sletvold
styremedlem

Johan Skjølberg
daglig leder



Deloitte.

Deloitte AS
Dyre Halses gate 1A
NO-7042 Trondheim
Norway

Tel: +47 73 87 69 00
www.deloitte.no

Til generalforsamlingen i Orkland Energi Holding AS

UAVHENGIG REVISORS BERETNING

Konklusjon

Vi har revidert Orkland Energi Holding AS' årsregnskap, som består av:

- selskapsregnskapet, som består av balanse per 31. desember 2021, resultatregnskap og kontantstrømpoppstilling for regnskapsåret avsluttet per denne datoen og noter til årsregnskapet, herunder et sammendrag av viktige regnskapsprinsipper, og
- konsernregnskapet, som består av balanse per 31. desember 2021, resultatregnskap og kontantstrømpoppstilling for regnskapsåret avsluttet per denne datoen og noter til årsregnskapet, herunder et sammendrag av viktige regnskapsprinsipper.

Etter vår mening

- oppfyller årsregnskapet gjeldende lovkrav,
- gir selskapsregnskapet et rettviseende bilde av selskapets finansielle stilling per 31. desember 2021 og av dets resultater og kontantstrømmer for regnskapsåret avsluttet per denne datoen i samsvar med regnskapslovens regler og god regnskapskikk i Norge, og
- gir konsernregnskapet et rettviseende bilde av konsernets finansielle stilling per 31. desember 2021 og av dets resultater og kontantstrømmer for regnskapsåret avsluttet per denne datoen i samsvar med regnskapslovens regler og god regnskapskikk i Norge.

Grunnlag for konklusjonen

Vi har gjennomført revisjonen i samsvar med de internasjonale revisjonsstandardene International Standards on Auditing (ISA-ene). Våre oppgaver og plikter i henhold til disse standardene er beskrevet nedenfor under *Revisors oppgaver og plikter ved revisjonen av årsregnskapet*. Vi er uavhengige av selskapet og konsernet slik det kreves i lov, forskrift og International Code of Ethics for Professional Accountants utstedt av the International Ethics Standards Board for Accountants (IESBA-reglene), og vi har overholdt våre øvrige etiske forpliktelser i samsvar med disse kravene. Innhentet revisjonsbevis er etter vår vurdering tilstrekkelig og hensiktsmessig som grunnlag for vår konklusjon.

Øvrig informasjon

Styret og daglig leder (ledelsen) er ansvarlige for informasjonen i årsberetningen. Øvrig informasjon omfatter informasjon i årsrapporten bortsett fra årsregnskapet og den tilhørende revisjonsberetningen. Vår konklusjon om årsregnskapet ovenfor dekker ikke informasjonen i årsberetningen.

I forbindelse med revisjonen av årsregnskapet er det vår oppgave å lese årsberetningen. Formålet er å vurdere hvorvidt det foreligger vesentlig inkonsistens mellom årsberetningen og årsregnskapet og den kunnskap vi har opparbeidet oss under revisjonen av årsregnskapet, eller hvorvidt informasjon i årsberetningen ellers fremstår som vesentlig feil. Vi har plikt til å rapportere dersom årsberetningen fremstår som vesentlig feil. Vi har ingenting å rapportere i så henseende.

Basert på kunnskapen vi har opparbeidet oss i revisjonen, mener vi at årsberetningen

- er konsistent med årsregnskapet og
- inneholder de opplysninger som skal gis i henhold til gjeldende lovkrav.

Deloitte refers to one or more of Deloitte Touche Tohmatsu Limited ("DTTL"), its global network of member firms, and their related entities (collectively, the "Deloitte organization"). DTTL (also referred to as "Deloitte Global") and each of its member firms and related entities are legally separate and independent entities, which cannot obligate or bind each other in respect of third parties. DTTL and each DTTL member firm and related entity is liable only for its own acts and omissions, and not those of each other. DTTL does not provide services to clients. Please see www.deloitte.no to learn more.

Registrert i Foretaksregisteret Medlemmer av Den norske Revisorforening
Organisasjonsnummer: 980 211 282

Electronically signed / Elektronisk signatur / Elektronisk signatur / Elektronisk underskrevet
<https://sign.visma.net/nb/document-check/81b64e47-2df0-412e-ae63-263548671537>

VISMA Sign
www.vismasign.com

Penneo Dokumentnøkkel: EIZDE-CZ3SF-XB0UE-ZKYVE-OQSZT-J7ANQ



Deloitte.

side 2
Uavhengig revisors beretning -
Orkland Energi Holding AS

Ledelsens ansvar for årsregnskapet

Ledelsen er ansvarlig for å utarbeide årsregnskapet og for at det gir et rettviseende bilde i samsvar med regnskapslovens regler og god regnskapsskikk i Norge. Ledelsen er også ansvarlig for slik intern kontroll som den finner nødvendig for å kunne utarbeide et årsregnskap som ikke inneholder vesentlig feilinformasjon, verken som følge av misligheter eller utilsiktede feil.

Ved utarbeidelsen av årsregnskapet er ledelsen ansvarlig for å ta standpunkt til selskapets og konsernets evne til fortsatt drift og opplyse om forhold av betydning for fortsatt drift. Forutsetningen om fortsatt drift skal legges til grunn for årsregnskapet så lenge det ikke er sannsynlig at virksomheten vil bli avvirket.

Revisors oppgaver og plikter ved revisjonen av årsregnskapet

Vårt mål er å oppnå betryggende sikkerhet for at årsregnskapet som helhet ikke inneholder vesentlig feilinformasjon, verken som følge av misligheter eller utilsiktede feil, og å avgi en revisjonsberetning som inneholder vår konklusjon. Betryggende sikkerhet er en høy grad av sikkerhet, men ingen garanti for at en revisjon utført i samsvar med ISA-ene, alltid vil avdekke vesentlig feilinformasjon som eksisterer. Feilinformasjon kan oppstå som følge av misligheter eller utilsiktede feil. Feilinformasjon blir vurdert som vesentlig dersom den enkeltvis eller samlet med rimelighet kan forventes å påvirke økonomiske beslutninger som brukerne foretar basert på årsregnskapet.

Som del av en revisjon i samsvar med ISA-ene, utøver vi profesjonelt skjønn og utviser profesjonell skepsis gjennom hele revisjonen. I tillegg:

- identifiserer og vurderer vi risikoen for vesentlig feilinformasjon i regnskapet, enten det skyldes misligheter eller utilsiktede feil. Vi utformer og gjennomfører revisjonshandlinger for å håndtere slike risikoen, og innhenter revisjonsbevis som er tilstrekkelig og hensiktsmessig som grunnlag for vår konklusjon. Risikoen for at vesentlig feilinformasjon som følge av misligheter ikke blir avdekket, er høyere enn for feilinformasjon som skyldes utilsiktede feil, siden misligheter kan innebære samarbeid, forfalskning, bevisste utelatelser, uriktige fremstillinger eller overstyring av internkontroll.
- opparbeider vi oss en forståelse av den interne kontroll som er relevant for revisjonen, for å utforme revisjonshandlinger som er hensiktsmessige etter omstendighetene, men ikke for å gi uttrykk for en mening om effektiviteten av selskapets og konsernets interne kontroll.
- evaluerer vi om de anvendte regnskapsprinsippene er hensiktsmessige og om regnskapsestimaterne og tilhørende noteopplysninger utarbeidet av ledelsen er rimelige.
- konkluderer vi på hensiktsmessigheten av ledelsens bruk av fortsatt drift-forutsetningen ved avleggelsen av årsregnskapet, basert på innhentede revisjonsbevis, og hvorvidt det foreligger vesentlig usikkerhet knyttet til hendelser eller forhold som kan skape tvil av betydning om selskapets og konsernets evne til fortsatt drift. Dersom vi konkluderer med at det eksisterer vesentlig usikkerhet, kreves det at vi i revisjonsberetningen henleder oppmerksomheten på tilleggsopplysningene i årsregnskapet, eller, dersom slike tilleggsopplysninger ikke er tilstrekkelige, at vi modifierer vår konklusjon. Våre konklusjoner er basert på revisjonsbevis innhentet inntil datoen for revisjonsberetningen. Etterfølgende hendelser eller forhold kan imidlertid medføre at selskapet og konsernet ikke fortsetter driften.
- evaluerer vi den samlede presentasjonen, strukturen og innholdet i årsregnskapet, inkludert tilleggsopplysningene, og hvorvidt årsregnskapet gir uttrykk for de underliggende transaksjonene og hendelsene på en måte som gir et rettviseende bilde.
- innhenter vi tilstrekkelig og hensiktsmessig revisjonsbevis vedrørende den finansielle informasjonen til enhetene eller forretningsområdene i konsernet for å kunne gi uttrykk for en mening om det konsoliderte regnskapet. Vi er ansvarlige for å lede, følge opp og gjennomføre konsernrevisjonen. Vi alene er ansvarlige for vår revisjonskonklusjon.

Vi kommuniserer med styret blant annet om det planlagte omfanget av revisjonen og til hvilken tid revisjonsarbeidet skal utføres. Vi utveksler også informasjon om forhold av betydning som vi har avdekket i løpet av revisjonen, herunder om eventuelle svakheter av betydning i den interne kontrollen.

Trondheim, 8. april 2022
Deloitte AS

Morten Alsos
statsautorisert revisor



Orkland Energi Holding AS

Resultatregnskap

Morselskap			Konsern	
2020	2021	Noter	2021	2020
		Driftsinntekter		
0	0	Salgsinntekt	2 82 756 259	55 184 373
3 540 000	3 435 037	Annen driftsinntekt	2 2 527 813	2 584 201
3 540 000	3 435 037	Sum driftsinntekter	85 284 072	57 768 574
		Driftskostnader		
0	0	Beholdningsendring varer under tilvirkning	954 354	1 091 094
0	0	Varekostnad	47 904 654	32 013 325
2 871 167	3 129 505	Lønnskostnad	3 14 904 940	13 887 001
31 766	62 293	Avskrivning	4,5 6 340 667	3 956 083
840 248	2 190 565	Annen driftskostnad	3 11 003 257	9 862 804
3 743 181	5 382 363	Sum driftskostnader	81 107 872	60 810 307
-203 181	-1 947 326	Driftsresultat	4 176 200	-3 041 733
		Finansinntekter og finanskostnader		
491 737	157 372	Renteinntekt	248 095	603 643
952 047	690 375	Renteinntekt fra foretak i samme konsern	6 0	0
0	32 407 874	Gevinst ved salg av aksjer	7 34 916 818	0
0	10 134 618	Mottatt aksjeutbytte	7 0	0
0	0	Andre finansinntekter	828	8 305
0	1 575 139	Konsernbidrag	6 0	0
4 746 134	7 854 503	Andel av inntekt fra tilknyttet selskap	8 7 854 503	4 746 134
0	-11 866 129	Nedskrivning finansielle instrumenter	4 -11 866 129	0
-97 422	-27 119	Rentekostnad til foretak i samme konsern	6 0	0
-2 828 233	-2 075 227	Rentekostnader	6 -2 815 032	-3 165 874
-68 939	-15 120	Annen finanskostnad	-17 100	-81 090
3 195 324	38 836 286	Netto finansposter	28 321 983	2 111 118
2 992 143	36 888 960	Ordinært resultat før skattekostnad	32 498 183	-930 616
-372 141	-320 754	Skattekostnad	9 186 003	46 558
3 364 284	37 209 714	Årsresultat	32 312 181	-977 174
		Herav minoritetens andel	10 0	-1 925 163
		Herav majoritetens andel	10 0	947 988
		Overføringer og disponeringer		
4 750 000	3 400 000	Utbytte	10	
2 878 141	3 108 370	Overf. fond for vurderingsforskjeller	10	
-4 263 857	30 701 344	Annen egenkapital	10	
3 364 284	37 209 714	Sum disponert		






Foto: Arntfinn Sæviere

**SIGNATURES****ALLEKIRJOITUKSET****UNDERSKRIFTER****SIGNATURER****UNDERSKRIFTER**

This documents contains 28 pages before this page
Dokumentet inneholder 28 sider før denne siden

Tämä asiakirja sisältää 28 sivua ennen tätä sivua
Dette dokument indeholder 28 sider før denne side

Detta dokument innehåller 28 sidor före denna sida

Johan Kusæther Skjølberg

b0f6f370-94d9-432b-9ed0-79c78e142ba1 - 2022-05-05 14:01:35 UTC +03:00
BankID - 43c1f35b-61c8-4f60-9801-c7a401b43964 - NO

Hanne Kvernmo

b8af77ac-04c3-45b5-8197-d1e1b85add06 - 2022-05-05 14:06:38 UTC +03:00
BankID - d13a513a-91e8-4459-a1d0-e48ed50fca0 - NO

Sidsel Rian

ec5f3200-91f6-4438-ae90-67693893c5b2 - 2022-05-05 15:43:35 UTC +03:00
BankID - 073718e9-a077-4bdc-8d9c-a6199c68db7d - NO

Torbjørn Evjen

1950ed2c-dda0-4074-a73a-d5c66a8ea777 - 2022-05-05 16:59:48 UTC +03:00
BankID - a6da6d72-a497-4c52-b727-8d0c1940f321 - NO

Erik Dragset

ba968a30-cf84-4d32-8dbb-8b28ae637183 - 2022-05-06 07:46:30 UTC +03:00
BankID - 98ee6b6d-77dc-479f-b928-f5edf51aacf3 - NO

Jan Arild Sletvold

085553bd-1536-4c77-b012-d9097af1dcbe - 2022-05-06 10:24:27 UTC +03:00
BankID - f73da191-dc2c-4d69-b9af-83fcc9b38c1e - NO

Inger Johanne Flønes

2d63ef0c-9974-4a6b-877b-9386dc29f5d5 - 2022-05-09 09:53:07 UTC +03:00
BankID - e555c773-2a7d-4382-bc42-5083d214daa6 - NO

authority to sign
representative
custodial

asemavaltuuus
nimenkirjoitusoikeus
huoltaja/edunvalvoja

ställningsfullmakt
firmateckningsrätt
förvaltare

autoritet til å signere
representant
foresatte/verge

myndighed til at underskrive
repræsentant
frihedsberøvende

Electronically signed / Sähköisesti allekirjoitettu / Elektroniskt signerats / Elektronisk signert / Elektronisk underskrevet
<https://sign.visma.net/nb/document-check/81b64e47-2df0-412e-ae63-263548671537>

VISMA Sign
www.vismasign.com