



ÅRSREGNSKAPET FOR REGNSKAPSÅRET 2024 - GENERELL INFORMASJON

Enheten

Organisasjonsnummer:	828 351 362
Organisasjonsform:	Aksjeselskap
Foretaksnavn:	AMR HOLDING AS
Forretningsadresse:	Moreneveien 1 1859 SLITU

Regnskapsår

Årsregnskapets periode:	01.01.2024 - 31.12.2024
-------------------------	-------------------------

Konsern

Morselskap i konsern:	Ja
Konsernregnskap lagt ved:	Nei

Regnskapsregler

Regler for små foretak benyttet:	Ja
Benyttet ved utarbeidelsen av årsregnskapet til selskapet:	Regnskapslovens alminnelige regler

Årsregnskapet fastsatt av kompetent organ

Bekreftet av representant for selskapet:	Tollef Johan Berger
Dato for fastsettelse av årsregnskapet:	25.03.2025

Grunnlag for avgivelse

År 2024: Årsregnskapet er elektronisk innlevert
År 2023: Tall er hentet fra elektronisk innlevert årsregnskap fra 2024

Det er ikke krav til at årsregnskapet m.v. som sendes til Regnskapsregisteret er undertegnet. Kontrollen på at dette er utført ligger hos revisor/enhetens øverste organ. Sikkerheten ivaretas ved at innsender har rolle/rettighet for innsending av årsregnskapet via Altinn, og ved at det bekreftes at årsregnskapet er fastsatt av kompetent organ.

Brønnøysundregistrene, 29.04.2026



Resultatregnskap

Beløp i: NOK	Note	2024	2023
RESULTATREGNSKAP			
Inntekter			
Annen driftsinntekt		456 764	153 300
Sum inntekter		456 764	153 300
Kostnader			
Lønnskostnad	1		
Avskrivning av driftsmidler	2	138 900	35 800
Annen driftskostnad		105 550	69 363
Sum kostnader		244 450	105 163
Driftsresultat		212 314	48 137
Finansinntekter og finanskostnader			
Inntekt på investering i datterselskap		42 195 400	177 504 460
Inntekt på investering i tilknyttet selskap			200 000
Annen renteinntekt		670 057	1 197 873
Sum finansinntekter		42 865 457	178 902 333
Annen rentekostnad		5 465	923
Sum finanskostnader		5 465	923
Netto finans		42 859 992	178 901 410
Ordinært resultat før skattekostnad		43 072 306	178 949 548
Skattekostnad på resultat	3	194 122	318 083
Ordinært resultat etter skattekostnad		42 878 184	178 631 465
Årsresultat	4	42 878 184	178 631 465
Årsresultat etter minoritetsinteresser		42 878 184	178 631 465
Totalresultat		42 878 184	178 631 465
Overføringer og disponeringer			
Ordinært utbytte		4 080 000	20 400 000



Resultatregnskap

Beløp i: NOK	Note	2024	2023
Tilleggsutbytte		40 800 000	165 969 979
Avsatt til annen egenkapital		-2 001 816	-7 738 514
Sum overføringer og disponeringer		42 878 184	178 631 465



Balanse

Beløp i: NOK	Note	2024	2023
BALANSE - EIENDELER			
Anleggsmidler			
Immaterielle eiendeler			
Utsatt skattefordel	3		
Varige driftsmidler			
Tomter, bygninger o.a. fast eiendom	2	4 335 885	4 474 785
Maskiner og anlegg	2		
Skip og flytende installasjoner	2		
Driftsløsøre, inventar o.a. utstyr	2		
Sum varige driftsmidler	2	4 335 885	4 474 785
Finansielle anleggsmidler			
Investering i datterselskap	5	2 370 941	2 370 941
Investering i annet foretak i samme konsern	5		
Lån til foretak i samme konsern	6		
Investeringer i tilknyttet selskap	5	237 500	237 500
Investeringer i aksjer og andeler	5	15 000	15 000
Sum finansielle anleggsmidler		2 623 441	2 623 441
Sum anleggsmidler		6 959 326	7 098 226
Omløpsmidler			
Varer			
Fordringer			
Kundefordringer	6	16 760	6 632
Andre kortsiktige fordringer	6	6 500	280 600
Konsernfordringer		4 000 000	4 000 000
Sum fordringer	6	4 023 260	4 287 232
Investeringer			
Aksjer og andeler i foretak i samme konsern	5		
Bankinnskudd, kontanter og lignende			
Bankinnskudd, kontanter o.l.		6 332 769	24 792 661



Balanse

Beløp i: NOK	Note	2024	2023
Sum bankinnskudd, kontanter og lignende		6 332 769	24 792 661
Sum omløpsmidler		10 356 029	29 079 893
SUM EIENDELER		17 315 355	36 178 119

BALANSE - EGENKAPITAL OG GJELD

Egenkapital

Innskutt egenkapital

Aksjekapital	7	408 000	408 000
Beholdning av egne aksjer	7		
Overkurs		1 537 000	1 537 000
Sum innskutt egenkapital		1 945 000	1 945 000

Opptjent egenkapital

Annen egenkapital		10 777 256	12 779 072
Sum opptjent egenkapital		10 777 256	12 779 072

Sum egenkapital	4	12 722 256	14 724 072
------------------------	---	-------------------	-------------------

Gjeld

Langsiktig gjeld

Utsatt skatt	3	22 117	23 017
Sum avsetninger for forpliktelser		22 117	23 017

Annen langsiktig gjeld

Gjeld til kredittinstitusjoner	6		
Langsiktig konserngjeld	6		

Sum langsiktig gjeld		22 117	23 017
-----------------------------	--	---------------	---------------

Kortsiktig gjeld

Leverandørgjeld	6		
Betalbar skatt	3	195 022	295 066
Utbytte		4 080 000	20 400 000
Annen kortsiktig gjeld	6	295 960	735 964
Sum kortsiktig gjeld		4 570 982	21 431 030



Balanse

Beløp i: NOK	Note	2024	2023
Sum gjeld		4 593 099	21 454 047
SUM EGENKAPITAL OG GJELD		17 315 355	36 178 119



Brønnøysundregistrene

ÅRSREGNSKAP FOR REGNSKAPSÅRET 2024 - GENERELL INFORMASJON

Journalnummer: 2025 353612

Enheten

Organisasjonsnummer: 828 351 362
Organisasjonsform: Aksjeselskap
Foretaksnavn: AMR HOLDING AS
Forretningsadresse: Moreneveien 1
1859 SLITU

Regnskapsår

Årsregnskapets periode: 01.01.2024 - 31.12.2024

Konsern

Morselskap i konsern: Ja
Konsernregnskap lagt ved: Nei

Regnskapsregler

Regler for små foretak benyttet: Ja
Benyttet ved utarbeidelsen av
årsregnskapet til selskapet: Regnskapslovens alminnelige regler

Årsregnskapet fastsatt av kompetent organ

Bekreftet av representant for selskapet: Tollef Johan Berger
Dato for fastsettelse av årsregnskapet: 25.03.2025

Grunnlag for avgivelse

År 2024: Årsregnskap er elektronisk innlevert.
År 2023: Tall er hentet fra elektronisk innlevert årsregnskap fra 2024.

Det er ikke krav til at årsregnskapet m.v. som sendes til Regnskapsregisteret er undertegnet. Kontrollen på at dette er utført ligger hos revisor/enhetens øverste organ. Sikkerheten ivaretas ved at innsender har rolle/rettighet for innsending av årsregnskapet via Altinn, og ved at det bekreftes at årsregnskapet er fastsatt av kompetent organ.

Brønnøysundregistrene, 29.03.2025



Organisasjonsnr: 828 351 362
AMR HOLDING AS

RESULTATREGNSKAP

Beløp i: NOK	Note	2024	2023
RESULTATREGNSKAP			
Inntekter			
Annen driftsinntekt		456 764	153 300
Sum inntekter		456 764	153 300
Kostnader			
Lønnskostnad	1		
Avskrivning av driftsmidler	2	138 900	35 800
Annen driftskostnad		105 550	69 363
Sum kostnader		244 450	105 163
Driftsresultat		212 314	48 137
Finansinntekter og finanskostnader			
Inntekt på investering i datterselskap		42 195 400	177 504 460
Inntekt på investering i tilknyttet selskap			200 000
Annen renteinntekt		670 057	1 197 873
Sum finansinntekter		42 865 457	178 902 333
Annen rentekostnad		5 465	923
Sum finanskostnader		5 465	923
Netto finans		42 859 992	178 901 410
Ordinært resultat før skattekostnad		43 072 306	178 949 548
Skattekostnad på resultat	3	194 122	318 083
Ordinært resultat etter skattekostnad		42 878 184	178 631 465
Årsresultat	4	42 878 184	178 631 465
Årsresultat etter minoritetsinteresser		42 878 184	178 631 465
Totalresultat		42 878 184	178 631 465
Overføringer og disponeringer			
Ordinært utbytte		4 080 000	20 400 000
Tilleggsutbytte		40 800 000	165 969 979
Avsatt til annen egenkapital		-2 001 816	-7 738 514
Sum overføringer og disponeringer		42 878 184	178 631 465



Organisasjonsnr: 828 351 362
AMR HOLDING AS

BALANSE

Beløp i: NOK	Note	2024	2023
BALANSE - EIENDELER			
Anleggsmidler			
Immaterielle eiendeler			
Utsatt skattefordel	3		
Varige driftsmidler			
Tomter, bygninger o.a. fast eiendom	2	4 335 885	4 474 785
Maskiner og anlegg	2		
Skip og flytende installasjoner	2		
Driftsløsøre, inventar o. a. utstyr	2		
Sum varige driftsmidler	2	4 335 885	4 474 785
Finansielle anleggsmidler			
Investering i datterselskap	5	2 370 941	2 370 941
Investering i annet foretak i samme konsern	5		
Lån til foretak i samme konsern	6		
Investeringer i tilknyttet selskap	5	237 500	237 500
Investeringer i aksjer og andeler	5	15 000	15 000
Sum finansielle anleggsmidler		2 623 441	2 623 441
Sum anleggsmidler		6 959 326	7 098 226
Omløpsmidler			
Varer			
Fordringer			
Kundefordringer	6	16 760	6 632
Andre kortsiktige fordringer	6	6 500	280 600
Konsernfordringer		4 000 000	4 000 000
Sum fordringer	6	4 023 260	4 287 232
Investeringer			
Aksjer og andeler i foretak i samme konsern	5		
Bankinnskudd, kontanter og lignende			
Bankinnskudd, kontanter o. l.		6 332 769	24 792 661
Sum bankinnskudd, kontanter og lignende		6 332 769	24 792 661



Sum omløpsmidler		10 356 029	29 079 893
SUM EIENDELER		17 315 355	36 178 119
BALANSE - EGENKAPITAL OG GJELD			
Egenkapital			
Innskutt egenkapital			
Aksjekapital	7	408 000	408 000
Beholdning av egne aksjer	7		
Overkurs		1 537 000	1 537 000
Sum innskutt egenkapital		1 945 000	1 945 000
Opptjent egenkapital			
Annen egenkapital		10 777 256	12 779 072
Sum opptjent egenkapital		10 777 256	12 779 072
Sum egenkapital	4	12 722 256	14 724 072
Gjeld			
Langsiktig gjeld			
Utsatt skatt	3	22 117	23 017
Sum avsetninger for forpliktelses		22 117	23 017
Annen langsiktig gjeld			
Gjeld til kredittinstitusjoner	6		
Langsiktig konserngjeld	6		
Sum langsiktig gjeld		22 117	23 017
Kortsiktig gjeld			
Leverandørgjeld	6		
Betalbar skatt	3	195 022	295 066
Utbytte		4 080 000	20 400 000
Annen kortsiktig gjeld	6	295 960	735 964
Sum kortsiktig gjeld		4 570 982	21 431 030
Sum gjeld		4 593 099	21 454 047
SUM EGENKAPITAL OG GJELD		17 315 355	36 178 119



Organisasjonsnr: 828 351 362
AMR HOLDING AS

NOTEOPPLYSNINGER - SELSKAP - alle poster oppgitt i hele tall

Note

Antall årsverk i regnskapsåret
0.00

Sum Beløp

Balanseført verdi 31.12. Varige driftsmidler Immaterielle eiend.

Konsernregnskap

Morselskapet sitt navn

Forretningskontor for morselskapet

Begrunnelse for at datterselskap er utelatt fra konsolideringen

Samlet beløp - tilknyttet selskap Årets Fjorårets

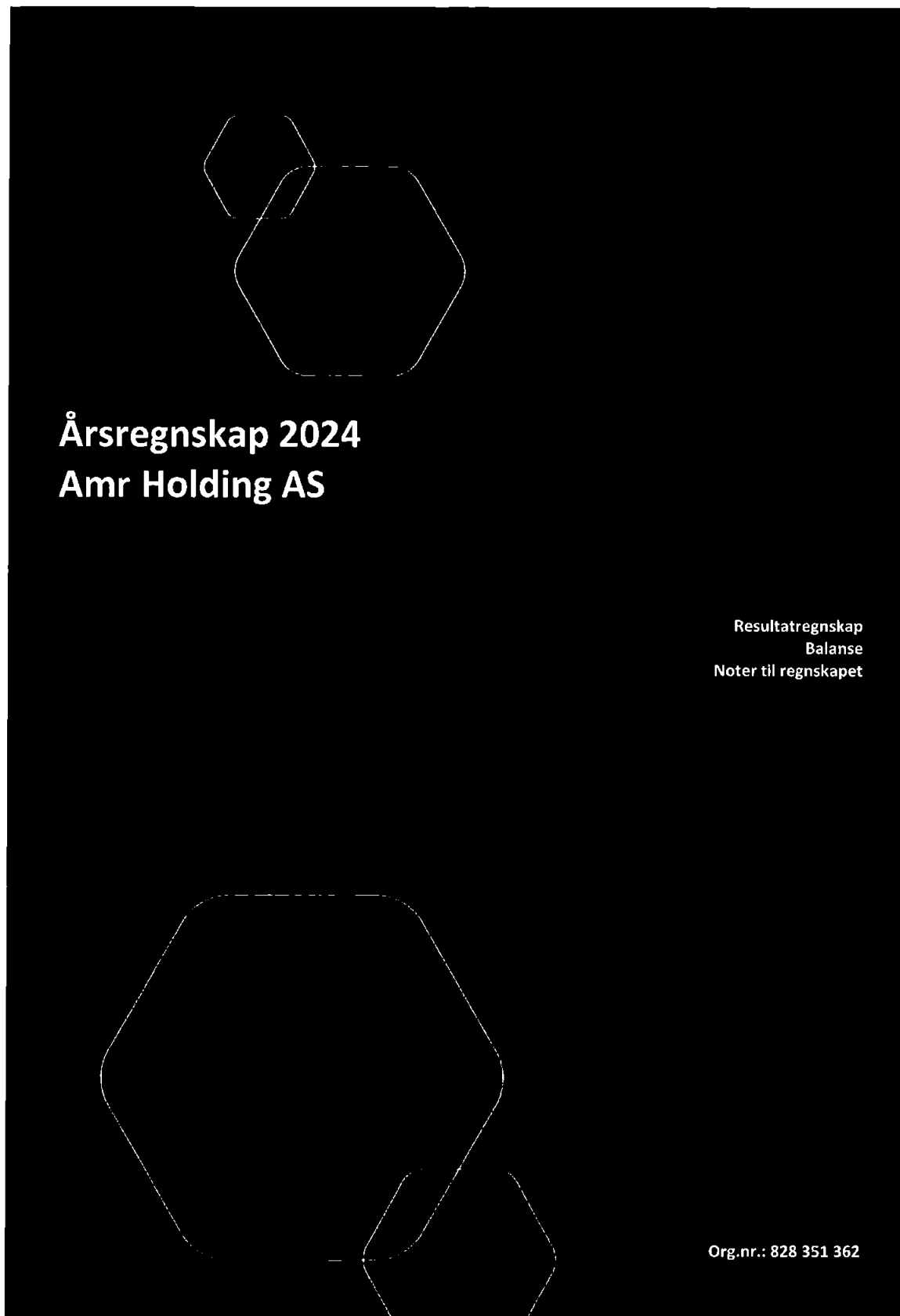
Samlet beløp - foretak i samme konsern Årets Fjorårets

Samlet beløp - foretak i samme konsern Årets Fjorårets

Samlet beløp - felles kontrollert virksomhet Årets Fjorårets

Pantstillelse Beløp

Beholdning av egne aksjer Antall Pålydende Andel av aksjek.



Årsregnskap 2024
Amr Holding AS

Resultatregnskap
Balanse
Noter til regnskapet

Org.nr.: 828 351 362



RESULTATREGNSKAP

AMR HOLDING AS

DRIFTSINTEKTER OG DRIFTSKOSTNADER	Note	2024	2023
Annen driftsinntekt		456 764	153 300
Sum driftsinntekter		456 764	153 300
Avskrivning av driftsmidler	2	138 900	35 800
Annen driftskostnad		105 550	69 363
Sum driftskostnader		244 450	105 163
Driftsresultat		212 314	48 137
FINANSINTEKTER OG FINANSKOSTNADER			
Inntekt på investering i datterselskap		42 195 400	177 504 460
Inntekt på investering i tilknyttet selskap		0	200 000
Annen renteinntekt		670 057	1 197 873
Annen rentekostnad		5 465	923
Resultat av finansposter		42 859 992	178 901 410
Resultat før skattekostnad		43 072 306	178 949 548
Skattekostnad på resultat	3	194 122	318 083
Årsresultat	4	42 878 184	178 631 465
OVERFØRINGER			
Avsatt til utbytte		4 080 000	20 400 000
Tilleggsutbytte		40 800 000	165 969 979
Avsatt til annen egenkapital		-2 001 816	-7 738 514
Sum overføringer		42 878 184	178 631 465



BALANSE

AMR HOLDING AS

EIENDELER	Note	2024	2023
VARIGE DRIFTSMIDLER			
Tomter, bygninger o.a. fast eiendom	2	4 335 885	4 474 785
Sum varige driftsmidler	2	4 335 885	4 474 785
FINANSIELLE ANLEGGSMIDLER			
Investeringer i datterselskap	5	2 370 941	2 370 941
Investeringer i tilknyttet selskap	5	237 500	237 500
Investeringer i aksjer og andeler	5	15 000	15 000
Sum finansielle anleggsmidler		2 623 441	2 623 441
Sum anleggsmidler		6 959 326	7 098 226
OMLØPSMIDLER			
FORDRINGER			
Kundefordringer	6	16 760	6 632
Andre kortsiktige fordringer	6	6 500	280 600
Konsernfordringer		4 000 000	4 000 000
Sum fordringer	6	4 023 260	4 287 232
INVESTERINGER			
Bankinnskudd, kontanter o.l.		6 332 769	24 792 661
Sum omløpsmidler		10 356 029	29 079 893
Sum eiendeler		17 315 355	36 178 119





BALANSE


AMR HOLDING AS

EGENKAPITAL OG GJELD	Note	2024	2023
EGENKAPITAL			
INNSKUTT EGENKAPITAL			
Aksjekapital	7	408 000	408 000
Overkurs		1 537 000	1 537 000
Sum innskutt egenkapital		1 945 000	1 945 000
OPPTJENT EGENKAPITAL			
Annen egenkapital		10 777 256	12 779 072
Sum opptjent egenkapital		10 777 256	12 779 072
Sum egenkapital	4	12 722 256	14 724 072
GJELD			
AVSETNING FOR FORPLIKTELSER			
Utsatt skatt	3	22 117	23 017
Sum avsetning for forpliktelser		22 117	23 017
KORTSIKTIG GJELD			
Betalbar skatt	3	195 022	295 066
Utbytte		4 080 000	20 400 000
Annen kortsiktig gjeld	6	295 960	735 964
Sum kortsiktig gjeld		4 570 982	21 431 030
Sum gjeld		4 593 099	21 454 047
Sum egenkapital og gjeld		17 315 355	36 178 119

Slitu, 21.03.2025
Styret i Amr Holding AS


Helge Lars Berger
styreleder


Ingar Heer
styremedlem


Tollef Johan Berger
styremedlem/daglig leder


Håvard Schie
styremedlem



Regnskapsprinsipper

Årsregnskapet er satt opp i samsvar med regnskapsloven og NRS 8 - God regnskapsskikk for små foretak.

DRIFTSINNETEKTER

Inntektsføring ved salg av varer skjer på leveringstidspunktet. Tjenester inntektsføres etter hvert som de leveres.

SKATT

Skattekostnaden i resultatregnskapet omfatter både periodens betalbare skatt og endring i utsatt skatt. Utsatt skatt er beregnet med 22 % på grunnlag av de midlertidige forskjeller som eksisterer mellom regnskapsmessige og skattemessige verdier, samt ligningsmessig underskudd til fremføring ved utgangen av regnskapsåret. Skatteøkende og skattereduserende midlertidige forskjeller som reverserer eller kan reverseres i samme periode er utlignet og nettoført.

KLASSIFISERING OG VURDERING AV ANLEGGSMIDLER

Anleggsmidler omfatter eiendeler bestemt til varig eie og bruk. Anleggsmidler er vurdert til anskaffelseskost. Varige driftsmidler balanseføres og avskrives over driftsmidlets økonomiske levetid. Avskrivningsperioden for fast eiendom anskaffet etter 2009 er dekomponert i en del som gjelder råbygget og en del som gjelder faste tekniske installasjoner. Varige driftsmidler nedskrives til gjenvinnbart beløp ved verdifall som forventes ikke å være forbigående. Gjenvinnbart beløp er det høyeste av netto salgsverdi og verdi i bruk. Verdi i bruk er nåverdi av fremtidige kontantstrømmer knyttet til eiendelen. Nedskrivningen reverseres når grunnlaget for nedskrivningen ikke lenger er til stede.

KLASSIFISERING OG VURDERING AV OMLØPSMIDLER

Omløpsmidler og kortsiktig gjeld omfatter normalt poster som forfaller til betaling innen ett år etter balansedagen, samt poster som knytter seg til varekretsløpet. Omløpsmidler vurderes til laveste verdi av anskaffelseskost og virkelig verdi.

AKSJER I DATTERSELSKAP

Datterselskap vurderes etter kostmetoden i selskapsregnskapet. Investeringen er vurdert til anskaffelseskost for aksjene med mindre nedskrivning har vært nødvendig. Det er foretatt nedskrivning til virkelig verdi når verdifall skyldes årsaker som ikke kan forventes å være forbigående og det må anses nødvendig etter god regnskapsskikk. Nedskrivninger er reversert når grunnlaget for nedskrivning ikke lenger er til stede.

Utbytte, konsernbidrag og andre utdelinger fra datterselskap er inntektsført samme år som det er avsatt i givers regnskap. Overstiger utbytte / konsernbidraget andelen av opptjent resultat etter anskaffelsestidspunktet, representerer den overskytende del tilbakebetaling av investert kapital, og utdelingene er fratrukket investeringens verdi i balansen til morselskapet.

FORDRINGER

Kundefordringer og andre fordringer oppføres til pålydende etter fradrag for avsetning til forventet tap. Avsetning til tap gjøres på grunnlag av en individuell vurdering av de enkelte fordringene.



Note 1 Lønnskostnader

Amr Holding AS har ikke hatt lønns- eller personalkostnader i 2024 og det foreligger heller ingen slike forpliktelser.

Note 2 Anleggsmidler

	Bygninger og tomter	Sum
Anskaffelseskost pr. 01.01.24	4 510 585	4 510 585
= Anskaffelseskost 31.12.24	4 510 585	4 510 585
Akkumulerte avskrivninger 31.12.24	174 700	174 700
= Bokført verdi 31.12.24	4 335 885	4 335 885
Årets ordinære avskrivninger	138 900	138 900
Avskrivningsplan	saldo 4%	

Note 3 Skatt

Årets skattekostnad	2024	2023
Resultatført skatt på ordinært resultat:		
Betalbar skatt	195 022	295 066
Endring i utsatt skatt	-900	23 017
Skattekostnad ordinært resultat	194 122	318 083
Skattepliktig inntekt:		
Resultat før skatt	43 072 306	178 949 548
Permanente forskjeller	-42 189 935	-177 503 714
Endring i midlertidige forskjeller	4 094	-104 623
Skattepliktig inntekt	886 465	1 341 210
Betalbar skatt i balansen:		
Betalbar skatt på årets resultat	195 022	295 066
Sum betalbar skatt i balansen	195 022	295 066

Skatteeffekten av midlertidige forskjeller som har gitt opphav til utsatt skatt og utsatte skattefordeler, spesifisert på typer av midlertidige forskjeller

	2024	2023	Endring
Varige driftsmidler	100 530	104 623	4 094
Sum	100 530	104 623	4 094
Grunnlag for utsatt skatt	100 530	104 623	4 094
Utsatt skatt (22 %)	22 117	23 017	901



Note 4 Egenkapital

	Aksjekapital	Overkurs	Annen egenkapital	Sum
Pr. 31.12.2023	408 000	1 537 000	12 779 072	14 724 072
Pr. 01.01.2024	408 000	1 537 000	12 779 072	14 724 072
Årets overskudd			42 878 184	42 878 184
Avsatt utbytte			-4 080 000	-4 080 000
Tilleggsutbytte			-40 800 000	-40 800 000
Pr. 31.12.2024	408 000	1 537 000	10 777 256	12 722 256

Note 5 Datterselskap, tilknyttet selskap m.v.

	Kontor- kommune	Eier- andel	Anskaffelses kost	Balanseført verdi	Andel egenkapital	Andel resultat
DS						
Moreneveien 1 AS	Indre Østfold	100 %	720 000	720 000	12 587 506	3 090 525
Indre Østfold Rør AS	Indre Østfold	100 %	1 650 941	1 650 941	2 442 437	162 200
Sum			2 370 941	2 370 941	15 029 943	3 252 725
TS						
Follo Brønnboring AS	Indre Østfold	33,33 %	237 500	237 500	992 414	-29 451
Sum			237 500	237 500	992 414	-29 451
Totalt			2 608 441	2 608 441	16 022 357	3 223 274

Note 6 Mellomværende med selskap i samme konsern

	2024	2023
Fordringer		
Andre kortsiktige fordringer konsern	4 000 000	4 000 000
Sum	4 000 000	4 000 000



Note 7 Aksjonærer

AKSJEKAPITALEN I AMR HOLDING AS PR. 31.12 BESTÅR AV:

	Antall	Pålydende	Bokført
Ordinære aksjer	408	1 000,0	408 000
Sum	408		408 000

EIERSTRUKTUR

De største aksjonærene i % pr. 31.12 var:

	Ordinære	Eierandel	Stemmeandel
TOJO HOLDING AS	268	65,7	65,7
HLBERGER AS	90	22,1	22,1
HEER INVEST AS	40	9,8	9,8
H SCHIE HOLDING AS	10	2,5	2,5
Totalt antall aksjer	408	100,0	100,0



Til generalforsamlingen i
AMR Holding AS

Godkjent revisjonsselskap
Revisornummer 991 096 957 MVA
Medlem av Den norske Revisorforening

Postadresse: Postboks 1018, 1803 Askim

Besøksadresser:
Vangsveien 10, 1814 Askim
Akersgata 41, 0158 Oslo
Storgata 5, 1607 Fredrikstad

Tlf: +47 91 800 500
post@revision.no
www.revision.no

UAVHENGIG REVISORS BERETNING

Konklusjon

Vi har revidert årsregnskapet til AMR Holding AS som viser et overskudd på kr 42 878 184. Årsregnskapet består av balanse per 31. desember 2024, resultatregnskap for regnskapsåret avsluttet per denne datoen og noter til årsregnskapet, herunder et sammendrag av viktige regnskapsprinsipper.

Etter vår mening

- oppfyller årsregnskapet gjeldende lovkrav, og
- gir årsregnskapet et rettviseende bilde av selskapets finansielle stilling per 31. desember 2024 og av dets resultater for regnskapsåret avsluttet per denne datoen i samsvar med regnskapslovens regler og god regnskapsskikk i Norge.

Grunnlag for konklusjonen

Vi har gjennomført revisjonen i samsvar med International Standards on Auditing (ISA-ene). Våre oppgaver og plikter i henhold til disse standardene er beskrevet nedenfor under Revisors oppgaver og plikter ved revisjonen av årsregnskapet. Vi er uavhengige av selskapet i samsvar med kravene i relevante lover og forskrifter i Norge og International Code of Ethics for Professional Accountants (inkludert internasjonale uavhengighetsstandarder) utstedt av International Ethics Standards Board for Accountants (IESBA-reglene), og vi har overholdt våre øvrige etiske forpliktelser i samsvar med disse kravene. Innhentet revisjonsbevis er etter vår vurdering tilstrekkelig og hensiktsmessig som grunnlag for vår konklusjon.

Ledelsens ansvar for årsregnskapet

Styret og daglig leder (ledelsen) er ansvarlig for å utarbeide årsregnskapet og for at det gir et rettviseende bilde i samsvar med regnskapslovens regler og god regnskapsskikk i Norge. Ledelsen er også ansvarlig for slik intern kontroll som den finner nødvendig for å kunne utarbeide et årsregnskap som ikke inneholder vesentlig feilinformasjon, verken som følge av misligheter eller utilsiktede feil.

Ved utarbeidelsen av årsregnskapet må ledelsen ta standpunkt til selskapets evne til fortsatt drift og opplyse om forhold av betydning for fortsatt drift. Forutsetningen om fortsatt drift skal legges til grunn for årsregnskapet så lenge det ikke er sannsynlig at virksomheten vil bli avvirket.





Revisors oppgaver og plikter ved revisjonen av årsregnskapet

Vårt mål er å oppnå betryggende sikkerhet for at årsregnskapet som helhet ikke inneholder vesentlig feilinformasjon, verken som følge av misligheter eller utilsiktede feil, og å avgi en revisjonsberetning som inneholder vår konklusjon. Betryggende sikkerhet er en høy grad av sikkerhet, men ingen garanti for at en revisjon utført i samsvar med ISA-ene, alltid vil avdekke vesentlig feilinformasjon. Feilinformasjon kan oppstå som følge av misligheter eller utilsiktede feil. Feilinformasjon er å anse som vesentlig dersom den enkeltvis eller samlet med rimelighet kan forventes å påvirke økonomiske beslutninger som brukerne foretar, på grunnlag av årsregnskapet.

For videre beskrivelse av revisors oppgaver og plikter vises det til <https://revisorforeningen.no/revisjonsberetninger>

Askim, 21. mars 2025
AS Revision

Jon Inge Solberg
Statsautorisert revisor



PENNEO

Signaturene i dette dokumentet er juridisk bindende. Dokument signert med "Penneo™ - sikker digital signatur". De signerende parter sin identitet er registrert, og er listet nedenfor.

"Med min signatur bekrefter jeg alle datoer og innholdet i dette dokument."

Solberg, Jon Inge

Statsautorisert revisor

På vegne av: AS Revision

Serienummer: no_bankid:9578-5995-4-350703

IP: 194.19.xxx.xxx

2025-03-24 10:35:05 UTC



Penneo Dokumentnøkkel: GZKLA-7YPE5-RX5WB-HX6ZA-D3YEN-2MZUY

Dette dokumentet er signert digitalt via **Penneo.com**. De signerte dataene er validert ved hjelp av den matematiske hashverdien av det originale dokumentet. All kryptografisk bevisføring er innebygd i denne PDF-en for fremtidig validering.

Dette dokumentet er forseglet med et kvalifisert elektronisk segl ved bruk av et sertifikat og et tidsstempel fra en kvalifisert tillitstjenesteleverandør.

Slik kan du bekrefte at dokumentet er originalt

Når du åpner dokumentet i Adobe Reader, kan du se at det er sertifisert av **Penneo A/S**. Dette beviser at innholdet i dokumentet ikke har blitt endret siden tidspunktet for signeringen. Bevis for de individuelle signatørens digitale signaturer er vedlagt dokumentet.

Du kan bekrefte de kryptografiske bevisene ved hjelp av Penneos validator, <https://penneo.com/validator>, eller andre valideringsverktøy for digitale signaturer.



Årsregnskap 2024 Amr Holding AS

Resultatregnskap
Balanse
Noter til regnskapet



Org.nr.: 828 351 362



RESULTATREGNSKAP

AMR HOLDING AS

DRIFTSINNEKTER OG DRIFTSKOSTNADER	Note	2024	2023
Annen driftsinntekt		456 764	153 300
Sum driftsinntekter		456 764	153 300
Avskrivning av driftsmidler	2	138 900	35 800
Annen driftskostnad		105 550	69 363
Sum driftskostnader		244 450	105 163
Driftsresultat		212 314	48 137
FINANSINNEKTER OG FINANSKOSTNADER			
Inntekt på investering i datterselskap		42 195 400	177 504 460
Inntekt på investering i tilknyttet selskap		0	200 000
Annen renteinntekt		670 057	1 197 873
Annen rentekostnad		5 465	923
Resultat av finansposter		42 859 992	178 901 410
Resultat før skattekostnad		43 072 306	178 949 548
Skattekostnad på resultat	3	194 122	318 083
Årsresultat	4	42 878 184	178 631 465
OVERFØRINGER			
Avsatt til utbytte		4 080 000	20 400 000
Tilleggsutbytte		40 800 000	165 969 979
Avsatt til annen egenkapital		-2 001 816	-7 738 514
Sum overføringer		42 878 184	178 631 465



BALANSE

AMR HOLDING AS

EIENDELER	Note	2024	2023
VARIGE DRIFTSMIDLER			
Tomter, bygninger o.a. fast eiendom	2	4 335 885	4 474 785
Sum varige driftsmidler	2	4 335 885	4 474 785
FINANSIELLE ANLEGGSMIDLER			
Investeringer i datterselskap	5	2 370 941	2 370 941
Investeringer i tilknyttet selskap	5	237 500	237 500
Investeringer i aksjer og andeler	5	15 000	15 000
Sum finansielle anleggsmidler		2 623 441	2 623 441
Sum anleggsmidler		6 959 326	7 098 226
OMLØPSMIDLER			
FORDRINGER			
Kundefordringer	6	16 760	6 632
Andre kortsiktige fordringer	6	6 500	280 600
Konsernfordringer		4 000 000	4 000 000
Sum fordringer	6	4 023 260	4 287 232
INVESTERINGER			
Bankinnskudd, kontanter o.l.		6 332 769	24 792 661
Sum omløpsmidler		10 356 029	29 079 893
Sum eiendeler		17 315 355	36 178 119



BALANSE

AMR HOLDING AS

EGENKAPITAL OG GJELD	Note	2024	2023
EGENKAPITAL			
INNSKUTT EGENKAPITAL			
Aksjekapital	7	408 000	408 000
Overkurs		1 537 000	1 537 000
Sum innskutt egenkapital		1 945 000	1 945 000
OPPTJENT EGENKAPITAL			
Annen egenkapital		10 777 256	12 779 072
Sum opptjent egenkapital		10 777 256	12 779 072
Sum egenkapital	4	12 722 256	14 724 072
GJELD			
AVSETNING FOR FORPLIKTELSER			
Utsatt skatt	3	22 117	23 017
Sum avsetning for forpliktelser		22 117	23 017
KORTSIKTIG GJELD			
Betalbar skatt	3	195 022	295 066
Utbytte		4 080 000	20 400 000
Annen kortsiktig gjeld	6	295 960	735 964
Sum kortsiktig gjeld		4 570 982	21 431 030
Sum gjeld		4 593 099	21 454 047
Sum egenkapital og gjeld		17 315 355	36 178 119

Slitu, 21.03.2025
Styret i Amr Holding AS

Helge Lars Berger
styreleder

Tollef Johan Berger
styremedlem/daglig leder

Ingar Heer
styremedlem

Håvard Schie
styremedlem



Regnskapsprinsipper

Årsregnskapet er satt opp i samsvar med regnskapsloven og NRS 8 - God regnskapsskikk for små foretak.

DRIFTSINNTEKTER

Inntektsføring ved salg av varer skjer på leveringstidspunktet. Tjenester inntektsføres etter hvert som de leveres.

SKATT

Skattekostnaden i resultatregnskapet omfatter både periodens betalbare skatt og endring i utsatt skatt. Utsatt skatt er beregnet med 22 % på grunnlag av de midlertidige forskjeller som eksisterer mellom regnskapsmessige og skattemessige verdier, samt ligningsmessig underskudd til fremføring ved utgangen av regnskapsåret. Skatteøkende og skattereduserende midlertidige forskjeller som reverserer eller kan reverseres i samme periode er utlignet og nettoført.

KLASSIFISERING OG VURDERING AV ANLEGGSMIDLER

Anleggsmidler omfatter eiendeler bestemt til varig eie og bruk. Anleggsmidler er vurdert til anskaffelseskost. Varige driftsmidler balanseføres og avskrives over driftsmidlets økonomiske levetid. Avskrivningsperioden for fast eiendom anskaffet etter 2009 er dekomponert i en del som gjelder råbygget og en del som gjelder faste tekniske installasjoner. Varige driftsmidler nedskrives til gjenvinnbart beløp ved verdifall som forventes ikke å være forbigående. Gjenvinnbart beløp er det høyeste av netto salgsverdi og verdi i bruk. Verdi i bruk er nåverdi av fremtidige kontantstrømmer knyttet til eiendelen. Nedskrivningen reverseres når grunnlaget for nedskrivningen ikke lenger er til stede.

KLASSIFISERING OG VURDERING AV OMLØPSMIDLER

Omløpsmidler og kortsiktig gjeld omfatter normalt poster som forfaller til betaling innen ett år etter balansedagen, samt poster som knytter seg til varekretsløpet. Omløpsmidler vurderes til laveste verdi av anskaffelseskost og virkelig verdi.

AKSJER I DATTERSELSKAP

Datterselskap vurderes etter kostmetoden i selskapsregnskapet. Investeringen er vurdert til anskaffelseskost for aksjene med mindre nedskrivning har vært nødvendig. Det er foretatt nedskrivning til virkelig verdi når verdifall skyldes årsaker som ikke kan forventes å være forbigående og det må anses nødvendig etter god regnskapsskikk. Nedskrivninger er reversert når grunnlaget for nedskrivning ikke lenger er til stede.

Utbytte, konsernbidrag og andre utdelinger fra datterselskap er inntektsført samme år som det er avsatt i givers regnskap. Overstiger utbytte / konsernbidraget andelen av opptjent resultat etter anskaffelsestidspunktet, representerer den overskytende del tilbakebetaling av investert kapital, og utdelingene er fratrukket investeringens verdi i balansen til morselskapet.

FORDRINGER

Kundefordringer og andre fordringer oppføres til pålydende etter fradrag for avsetning til forventet tap. Avsetning til tap gjøres på grunnlag av en individuell vurdering av de enkelte fordringene.



Note 1 Lønnskostnader

Amr Holding AS har ikke hatt lønns- eller personalkostnader i 2024 og det foreligger heller ingen slike forpliktelser.

Note 2 Anleggsmidler

	Bygninger og tomter	Sum
Anskaffelseskost pr. 01.01.24	4 510 585	4 510 585
= Anskaffelseskost 31.12.24	4 510 585	4 510 585
Akkumulerte avskrivninger 31.12.24	174 700	174 700
= Bokført verdi 31.12.24	4 335 885	4 335 885
Årets ordinære avskrivninger	138 900	138 900
Avskrivningsplan	saldo 4%	

Note 3 Skatt

Årets skattekostnad	2024	2023
Resultatført skatt på ordinært resultat:		
Betalbar skatt	195 022	295 066
Endring i utsatt skatt	-900	23 017
Skattekostnad ordinært resultat	194 122	318 083
Skattepliktig inntekt:		
Resultat før skatt	43 072 306	178 949 548
Permanente forskjeller	-42 189 935	-177 503 714
Endring i midlertidige forskjeller	4 094	-104 623
Skattepliktig inntekt	886 465	1 341 210
Betalbar skatt i balansen:		
Betalbar skatt på årets resultat	195 022	295 066
Sum betalbar skatt i balansen	195 022	295 066

Skatteeffekten av midlertidige forskjeller som har gitt opphav til utsatt skatt og utsatte skattefordeler, spesifisert på typer av midlertidige forskjeller

	2024	2023	Endring
Varige driftsmidler	100 530	104 623	4 094
Sum	100 530	104 623	4 094
Grunnlag for utsatt skatt	100 530	104 623	4 094
Utsatt skatt (22 %)	22 117	23 017	901



Note 4 Egenkapital

	Aksjekapital	Overkurs	Annen egenkapital	Sum
Pr. 31.12.2023	408 000	1 537 000	12 779 072	14 724 072
Pr. 01.01.2024	408 000	1 537 000	12 779 072	14 724 072
Årets overskudd			42 878 184	42 878 184
Avsatt utbytte			-4 080 000	-4 080 000
Tilleggsutbytte			-40 800 000	-40 800 000
Pr. 31.12.2024	408 000	1 537 000	10 777 256	12 722 256

Note 5 Datterselskap, tilknyttet selskap m.v.

	Kontor-kommune	Eier-andel	Anskaffelses kost	Balanseført verdi	Andel egenkapital	Andel resultat
DS						
Moreneveien 1 AS	Indre Østfold	100 %	720 000	720 000	12 587 506	3 090 525
Indre Østfold Rør AS	Indre Østfold	100 %	1 650 941	1 650 941	2 442 437	162 200
Sum			2 370 941	2 370 941	15 029 943	3 252 725
TS						
Follo Brønnboring AS	Indre Østfold	33,33 %	237 500	237 500	992 414	-29 451
Sum			237 500	237 500	992 414	-29 451
Totalt			2 608 441	2 608 441	16 022 357	3 223 274

Note 6 Mellomværende med selskap i samme konsern

	2024	2023
Fordringer		
Andre kortsiktige fordringer konsern	4 000 000	4 000 000
Sum	4 000 000	4 000 000



Note 7 Aksjonærer

AKSJEKAPITALEN I AMR HOLDING AS PR. 31.12 BESTÅR AV:

	Antall	Pålydende	Bokført
Ordinære aksjer	408	1 000,0	408 000
Sum	408		408 000

EIERSTRUKTUR

De største aksjonærene i % pr. 31.12 var:

	Ordinære	Eierandel	Stemmeandel
TOJO HOLDING AS	268	65,7	65,7
HLBERGER AS	90	22,1	22,1
HEER INVEST AS	40	9,8	9,8
H SCHIE HOLDING AS	10	2,5	2,5
Totalt antall aksjer	408	100,0	100,0