



## ÅRSREGNSKAPET FOR REGNSKAPSÅRET 2023 - GENERELL INFORMASJON

### Enheten

Organisasjonsnummer: 980 668 339  
Organisasjonsform: Aksjeselskap  
Foretaksnavn: BØMLO FOTO AS  
Forretningsadresse: Korsvegen 45  
5428 FOLDRØYHAMN

### Regnskapsår

Årsregnskapets periode: 01.01.2023 - 31.12.2023

### Konsern

Morselskap i konsern: Nei

### Regnskapsregler

Regler for små foretak benyttet: Ja  
Benyttet ved utarbeidelsen av årsregnskapet til selskapet: Regnskapslovens alminnelige regler

### Årsregnskapet fastsatt av kompetent organ

Bekreftet av representant for selskapet: Øyvind Halleraker  
Dato for fastsettelse av årsregnskapet: 07.04.2024

### Grunnlag for avgivelse

År 2023: Årsregnskapet er elektronisk innlevert  
År 2022: Tall er hentet fra elektronisk innlevert årsregnskap fra 2023

*Det er ikke krav til at årsregnskapet m.v. som sendes til Regnskapsregisteret er undertegnet. Kontrollen på at dette er utført ligger hos revisor/enhetens øverste organ. Sikkerheten ivaretas ved at innsender har rolle/rettighet for innsending av årsregnskapet via Altinn, og ved at det bekreftes at årsregnskapet er fastsatt av kompetent organ.*

Brønnøysundregistrene, 27.03.2025



## Resultatregnskap

| Beløp i: NOK  | Note | 2023            | 2022            |
|---|------|-----------------|-----------------|
| <b>RESULTATREGNSKAP</b>   |      |                 |                 |
| <b>Inntekter</b>  |      |                 |                 |
| Salgsinntekt  |      | 61 280          | 57 600          |
| <b>Sum inntekter</b>  |      | <b>61 280</b>   | <b>57 600</b>   |
| <b>Kostnader</b>  |      |                 |                 |
| Varekostnad   |      | 1 104           | 0               |
| Avskrivning på varige driftsmidler og immaterielle eiendeler          |      | 0               | 4 000           |
| Annen driftskostnad   |      | 80 255          | 80 368          |
| <b>Sum kostnader</b>  |      | <b>81 359</b>   | <b>84 368</b>   |
| <b>Driftsresultat</b>   |      | <b>-20 079</b>  | <b>-26 768</b>  |
| <b>Finansinntekter og finanskostnader</b>                             |      |                 |                 |
| Annen renteinntekt  |      | 2 547           | 1 582           |
| Annen finansinntekt   |      | 58 949          | 301 459         |
| Verdiøkning av finansielle instrumenter vurdert til virkelig verdi    | 1    | 400 511         | 128 204         |
| <b>Sum finansinntekter</b>  |      | <b>462 006</b>  | <b>431 244</b>  |
| Verdireduksjon av finansielle instrumenter vurdert til virkelig verdi | 1    | 120 258         | 0               |
| Annen rentekostnad  |      | 515             | 50              |
| Annen finanskostnad   |      | 1 759           | 265 771         |
| <b>Sum finanskostnader</b>  |      | <b>-122 532</b> | <b>-265 821</b> |
| <b>Netto finans</b>   |      | <b>339 475</b>  | <b>165 423</b>  |
| <b>Resultat før skattekostnad</b>                                     |      | <b>319 396</b>  | <b>138 656</b>  |
| Skattekostnad   |      | 0               | 46 211          |
| <b>Årsresultat</b>  |      | <b>319 396</b>  | <b>92 445</b>   |
| <b>Overføringer og disponeringer</b>                                  |      |                 |                 |
| Annen egenkapital   |      | 319 396         | 92 445          |
| <b>Sum overføringer og disponeringer</b>                              |      | <b>319 396</b>  | <b>92 445</b>   |



## Balanse

| Beløp i: NOK  | Note | 2023             | 2022             |
|---|------|------------------|------------------|
| <b>BALANSE - EIENDELER</b>                                  |      |                  |                  |
| <b>Anleggsmidler</b>  |      |                  |                  |
| <b>Immaterielle eiendeler</b>                               |      |                  |                  |
| Sum immaterielle eiendeler                                  |      | 0                | 0                |
| <b>Varige driftsmidler</b>                                  |      |                  |                  |
| Sum varige driftsmidler                                     |      | 0                | 0                |
| <b>Finansielle anleggsmidler</b>                            |      |                  |                  |
| Investeringer i tilknyttet selskap                          | 2    | 15 000           | 15 000           |
| Lån til tilknyttet selskap og felles kontrollert virksomhet | 2, 3 | 2 086 021        | 1 996 021        |
| Sum finansielle anleggsmidler                               |      | 2 101 021        | 2 011 021        |
| Sum anleggsmidler   |      | 2 101 021        | 2 011 021        |
| <b>Omløpsmidler</b>   |      |                  |                  |
| <b>Varer</b>  |      |                  |                  |
| Sum varer   |      | 0                | 0                |
| <b>Fordringer</b>   |      |                  |                  |
| Kundefordringer   |      | 2 000            | 0                |
| Andre kortsiktige fordringer                                |      | 6 863            | 13 820           |
| Sum fordringer  |      | 8 863            | 13 820           |
| <b>Investeringer</b>  |      |                  |                  |
| Markedsbaserte aksjer                                       | 1    | 2 824 348        | 1 344 493        |
| Sum investeringer   |      | 2 824 348        | 1 344 493        |
| <b>Bankinnskudd, kontanter og lignende</b>                  |      |                  |                  |
| Bankinnskudd, kontanter og lignende                         |      | 534 087          | 1 820 804        |
| Sum bankinnskudd, kontanter og lignende                     |      | 534 087          | 1 820 804        |
| Sum omløpsmidler  |      | 3 367 299        | 3 179 117        |
| <b>SUM EIENDELER</b>  |      | <b>5 468 320</b> | <b>5 190 138</b> |



## Balanse

| Beløp i: NOK                             | Note | 2023             | 2022             |
|--|------|------------------|------------------|
| <b>BALANSE - EGENKAPITAL OG GJELD</b>    |      |                  |                  |
| <b>Egenkapital</b>                       |      |                  |                  |
| <b>Innskutt egenkapital</b>              |      |                  |                  |
| Aksjekapital                             | 4, 5 | 310 000          | 310 000          |
| Overkurs                                 | 5    | 10 000           | 10 000           |
| <b>Sum innskutt egenkapital</b>          |      | <b>320 000</b>   | <b>320 000</b>   |
| <b>Opptjent egenkapital</b>              |      |                  |                  |
| Annen egenkapital                        | 5    | 5 133 287        | 4 813 891        |
| <b>Sum opptjent egenkapital</b>          |      | <b>5 133 287</b> | <b>4 813 891</b> |
| <b>Sum egenkapital</b>                   |      | <b>5 453 287</b> | <b>5 133 891</b> |
| <b>Gjeld</b>                             |      |                  |                  |
| <b>Langsiktig gjeld</b>                  |      |                  |                  |
| <b>Sum avsetninger for forpliktelser</b> |      | <b>0</b>         | <b>0</b>         |
| <b>Annen langsiktig gjeld</b>            |      |                  |                  |
| <b>Sum annen langsiktig gjeld</b>        |      | <b>0</b>         | <b>0</b>         |
| <b>Sum langsiktig gjeld</b>              |      | <b>0</b>         | <b>0</b>         |
| <b>Kortsiktig gjeld</b>                  |      |                  |                  |
| Leverandørgjeld                          |      | 4 997            | 0                |
| Betalbar skatt                           | 6, 7 | 0                | 46 211           |
| Annen kortsiktig gjeld                   |      | 10 036           | 10 036           |
| <b>Sum kortsiktig gjeld</b>              |      | <b>15 033</b>    | <b>56 247</b>    |
| <b>Sum gjeld</b>                         |      | <b>15 033</b>    | <b>56 247</b>    |
| <b>SUM EGENKAPITAL OG GJELD</b>          |      | <b>5 468 320</b> | <b>5 190 138</b> |



## Brønnøysundregistrene

### ÅRSREGNSKAP FOR REGNSKAPSÅRET 2023 - GENERELL INFORMASJON

Journalnummer: 2024 355384

#### Enheten

Organisasjonsnummer: 980 668 339  
Organisasjonsform: Aksjeselskap  
Foretaksnavn: BØMLO FOTO AS  
Forretningsadresse: Korsvegen 45  
5428 FOLDRØYHAMN

#### Regnskapsår

Årsregnskapets periode: 01.01.2023 - 31.12.2023

#### Konsern

Morselskap i konsern: Nei

#### Regnskapsregler

Regler for små foretak benyttet: Ja  
Benyttet ved utarbeidelsen av  
årsregnskapet til selskapet: Regnskapslovens alminnelige regler

#### Årsregnskapet fastsatt av kompetent organ

Bekreftet av representant for selskapet: Øyvind Halleraker  
Dato for fastsettelse av årsregnskapet: 07.04.2024

#### Revisjon

Selskapet har besluttet at årsregnskapet  
ikke skal revideres: Ja  
Årsregnskapet er utarbeidet av ekstern  
autorisert regnskapsfører: Ja  
Ekstern autorisert regnskapsfører har i  
løpet av regnskapsåret bistått ved den  
løpende regnskapsføringen eller utført  
andre tjenester for selskapet enn å  
utarbeide årsregnskapet: Ja

#### Grunnlag for avgivelse

År 2023: Årsregnskap er elektronisk innlevert.  
År 2022: Tall er hentet fra elektronisk innlevert årsregnskap fra 2023.

*Det er ikke krav til at årsregnskapet m.v. som sendes til Regnskapsregisteret er undertegnet. Kontrollen på at dette er utført ligger hos revisor/enhetens øverste organ. Sikkerheten ivaretas ved at innsender har rolle/rettighet for innsending av årsregnskapet via Altinn, og ved at det bekreftes at årsregnskapet er fastsatt av kompetent organ.*

Brønnøysundregistrene, 15.04.2024

---

Brønnøysundregistrene  
Postadresse: Postboks 900, 8910 Brønnøysund  
Telefon: 75 00 75 00  
E-post: firmapost@brreg.no Internett: www.brreg.no  
Organisasjonsnummer: 974 760 673



Organisasjonsnr: 980 668 339  
BØMLO FOTO AS

## RESULTATREGNSKAP

| Beløp i: NOK  | Note | 2023            | 2022            |
|---|------|-----------------|-----------------|
| <b>RESULTATREGNSKAP</b>   |      |                 |                 |
| <b>Inntekter</b>  |      |                 |                 |
| Salgsinntekt  |      | 61 280          | 57 600          |
| <b>Sum inntekter</b>  |      | <b>61 280</b>   | <b>57 600</b>   |
| <b>Kostnader</b>  |      |                 |                 |
| Varekostnad   |      | 1 104           | 0               |
| Avskrivning på varige driftsmidler og immaterielle eiendeler            |      | 0               | 4 000           |
| Annen driftskostnad   |      | 80 255          | 80 368          |
| <b>Sum kostnader</b>  |      | <b>81 359</b>   | <b>84 368</b>   |
| <b>Driftsresultat</b>   |      | <b>-20 079</b>  | <b>-26 768</b>  |
| <b>Finansinntekter og finanskostnader</b>                               |      |                 |                 |
| Annen renteinntekt  |      | 2 547           | 1 582           |
| Annen finansinntekt   |      | 58 949          | 301 459         |
| Verdiøkning av finansielle instrumenter vurdert til virkelig verdi 1    |      | 400 511         | 128 204         |
| <b>Sum finansinntekter</b>  |      | <b>462 006</b>  | <b>431 244</b>  |
| Verdireduksjon av finansielle instrumenter vurdert til virkelig verdi 1 |      | 120 258         | 0               |
| Annen rentekostnad  |      | 515             | 50              |
| Annen finanskostnad   |      | 1 759           | 265 771         |
| <b>Sum finanskostnader</b>  |      | <b>-122 532</b> | <b>-265 821</b> |
| <b>Netto finans</b>   |      | <b>339 475</b>  | <b>165 423</b>  |
| <b>Resultat før skattekostnad</b>                                       |      | <b>319 396</b>  | <b>138 656</b>  |
| Skattekostnad   |      | 0               | 46 211          |
| <b>Årsresultat</b>  |      | <b>319 396</b>  | <b>92 445</b>   |
| <b>Overføringer og disponeringer</b>                                    |      |                 |                 |
| Annen egenkapital   |      | 319 396         | 92 445          |
| <b>Sum overføringer og disponeringer</b>                                |      | <b>319 396</b>  | <b>92 445</b>   |



Organisasjonsnr: 980 668 339  
BØMLO FOTO AS

## BALANSE

| Beløp i: NOK  | Note | 2023             | 2022             |
|---|------|------------------|------------------|
| <b>BALANSE - EIENDELER</b>                                  |      |                  |                  |
| <b>Anleggsmidler</b>  |      |                  |                  |
| <b>Immaterielle eiendeler</b>                               |      |                  |                  |
| Sum immaterielle eiendeler                                  |      | 0                | 0                |
| <b>Varige driftsmidler</b>                                  |      |                  |                  |
| Sum varige driftsmidler                                     |      | 0                | 0                |
| <b>Finansielle anleggsmidler</b>                            |      |                  |                  |
| <b>Investeringer i</b>                                      |      |                  |                  |
| tilknyttet selskap  | 2    | 15 000           | 15 000           |
| Lån til tilknyttet selskap og felles kontrollert virksomhet | 2, 3 | 2 086 021        | 1 996 021        |
| <b>Sum finansielle anleggsmidler</b>                        |      | <b>2 101 021</b> | <b>2 011 021</b> |
| Sum anleggsmidler   |      | 2 101 021        | 2 011 021        |
| <b>Omløpsmidler</b>   |      |                  |                  |
| <b>Varer</b>  |      |                  |                  |
| Sum varer   |      | 0                | 0                |
| <b>Fordringer</b>   |      |                  |                  |
| Kundefordringer   |      | 2 000            | 0                |
| Andre kortsiktige fordringer                                |      | 6 863            | 13 820           |
| <b>Sum fordringer</b>                                       |      | <b>8 863</b>     | <b>13 820</b>    |
| <b>Investeringer</b>  |      |                  |                  |
| Markedsbaserte aksjer                                       | 1    | 2 824 348        | 1 344 493        |
| <b>Sum investeringer</b>                                    |      | <b>2 824 348</b> | <b>1 344 493</b> |
| <b>Bankinnskudd, kontanter og lignende</b>                  |      |                  |                  |
| Bankinnskudd, kontanter og lignende                         |      | 534 087          | 1 820 804        |
| <b>Sum bankinnskudd, kontanter og lignende</b>              |      | <b>534 087</b>   | <b>1 820 804</b> |
| Sum omløpsmidler  |      | 3 367 299        | 3 179 117        |
| <b>SUM EIENDELER</b>  |      | <b>5 468 320</b> | <b>5 190 138</b> |

## BALANSE - EGENKAPITAL OG GJELD

### Egenkapital



|                                   |      |                  |                  |
|-----------------------------------|------|------------------|------------------|
| <b>Innskutt egenkapital</b>       |      |                  |                  |
| Aksjekapital                      | 4, 5 | 310 000          | 310 000          |
| Overkurs                          | 5    | 10 000           | 10 000           |
| <b>Sum innskutt egenkapital</b>   |      | <b>320 000</b>   | <b>320 000</b>   |
| <b>Opptjent egenkapital</b>       |      |                  |                  |
| Annen egenkapital                 | 5    | 5 133 287        | 4 813 891        |
| <b>Sum opptjent egenkapital</b>   |      | <b>5 133 287</b> | <b>4 813 891</b> |
| <b>Sum egenkapital</b>            |      | <b>5 453 287</b> | <b>5 133 891</b> |
| <b>Gjeld</b>                      |      |                  |                  |
| <b>Langsiktig gjeld</b>           |      |                  |                  |
| Sum avsetninger for forpliktelses |      | 0                | 0                |
| Annen langsiktig gjeld            |      |                  |                  |
| Sum annen langsiktig gjeld        |      | 0                | 0                |
| <b>Sum langsiktig gjeld</b>       |      | <b>0</b>         | <b>0</b>         |
| <b>Kortsiktig gjeld</b>           |      |                  |                  |
| Leverandørgjeld                   |      | 4 997            | 0                |
| Betalbar skatt                    | 6, 7 | 0                | 46 211           |
| Annen kortsiktig gjeld            |      | 10 036           | 10 036           |
| <b>Sum kortsiktig gjeld</b>       |      | <b>15 033</b>    | <b>56 247</b>    |
| <b>Sum gjeld</b>                  |      | <b>15 033</b>    | <b>56 247</b>    |
| <b>SUM EGENKAPITAL OG GJELD</b>   |      | <b>5 468 320</b> | <b>5 190 138</b> |



Organisasjonsnr: 980 668 339  
BØMLO FOTO AS

NOTEOPPLYSNINGER - SELSKAP - alle poster oppgitt i hele tall

## Note

### Regnskapsprinsipper

Årsregnskapet er satt opp i samsvar med regnskapsloven og god regnskapsskikk for små foretak. Salgsinntekter Inntektsføring ved salg av varer skjer på leveringstidspunktet. Tjenester inntektsføres etter hvert som de leveres. Klassifisering og vurdering av balanseposter Anleggsmidler er eiendeler bestemt til varig eie eller bruk. Eiendeler som er knyttet til varekretsløpet er klassifisert som omløpsmidler. Fordringer klassifiseres som omløpsmidler hvis de forfaller til betaling innen ett år etter transaksjonsdagen. Tilsvarende klassifiseres gjeld som kortsiktig hvis gjelden forfaller til betaling innen ett år. Langsiktig gjeld er gjeld som forfaller senere enn ett år etter transaksjonsdagen. Første års avdrag på langsiktige fordringer og langsiktig gjeld klassifiseres likevel ikke som omløpsmiddel og kortsiktig gjeld. Omløpsmidler vurderes til laveste av anskaffelseskost og virkelig verdi. Kortsiktig gjeld balanseføres til nominelt beløp på etableringstidspunktet. Anleggsmidler vurderes til anskaffelseskost. Varige anleggsmidler avskrives etter en fornuftig avskrivningsplan. Anleggsmidlene nedskrives til virkelig verdi ved verdifall som ikke forventes å være forbigående. Langsiktig gjeld med unntak av andre avsetninger balanseføres til nominelt beløp på etableringstidspunktet. Fordringer Kundefordringer og andre fordringer er oppført i balansen til pålydende etter fradrag for avsetning til forventet tap. Avsetning til tap gjøres på grunnlag av individuelle vurderinger av de enkelte fordringene. I tillegg gjøres det for øvrige kundefordringer en uspesifisert avsetning for å dekke antatt tap. Varebeholdninger Lager av innkjøpte varer er verdsatt til laveste av anskaffelseskost etter FIFO-prinsippet og virkelig verdi. Egentilvirkede ferdigvarer og varer under tilvirkning er vurdert til variabel tilvirkningskost. For råvarer er gjenanskaffelseskost vurdert som tilnærming til virkelig verdi. Det foretas nedskrivning for påregnelig ukurans. Varige driftsmidler Varige driftsmidler balanseføres og avskrives over driftsmidlenes levetid dersom de har antatt levetid over 3 år og har en kostpris som overstiger kr 15.000. Direkte vedlikehold av driftsmidler kostnadsføres løpende under driftskostnader, mens påkostninger eller forbedringer tillegges driftsmidlets kostpris og avskrives i takt med driftsmidlet. Skatt Skattekostnaden i resultatregnskapet omfatter både periodens betalbare skatt og endring i utsatt skatt. Utsatt skatt er beregnet med 22% på grunnlag av de midlertidige forskjeller som eksisterer mellom regnskapsmessige og skattemessige verdier, samt formuesmessig underskudd til fremføring ved utgangen av regnskapsåret. Skatteøkende og skattereduserende midlertidige forskjeller som reverserer eller kan reversere i samme periode er fastsatt og skattevirkningen er beregnet på nettogrunnlaget.

## Note

Antall årsverk i regnskapsåret  
0.00

| Sum | Beløp |
|-----|-------|
|-----|-------|



Balanseført verdi 31.12.                      Varige driftsmidler   Immaterielle eiend.

**Note**  
2

**Konsern, tilknyttet selskap m.v.**

**Investering som regnskapsføres etter egenkapitalmetoden**

| <u>Investering</u> | <u>Inng.balanse</u> | <u>Inntektsf.res</u> | <u>Andre endr.</u> | <u>Utg. balanse</u> |
|--------------------|---------------------|----------------------|--------------------|---------------------|
| Sethaugen          | 15000.00            | 0.00                 | 0.00               | 15000.00            |

**Konsernregnskap**

Virksomheten inngår i konsolideringen til morselskapets konsernregnsk.: Nei

**Morselskapet sitt navn**

**Forretningskontor for morselskapet**

Datterselskap er utelatt fra konsolideringen: Nei

**Begrunnelse for at datterselskap er utelatt fra konsolideringen**

**Konsern, tilknyttet selskap m.v. - fordringer og gjeld**

**Fordringer**

| <u>Samlet beløp - tilknyttet selskap</u> | <u>Årets</u> | <u>Fjorårets</u> |
|--|--------------|------------------|
|--|--------------|------------------|

| <u>Samlet beløp - foretak i samme konsern</u> | <u>Årets</u> | <u>Fjorårets</u> |
|---|--------------|------------------|
|---|--------------|------------------|

**Kortsiktig gjeld**

| <u>Samlet beløp - foretak i samme konsern</u> | <u>Årets</u> | <u>Fjorårets</u> |
|---|--------------|------------------|
|---|--------------|------------------|

| <u>Samlet beløp - felles kontrollert virksomhet</u> | <u>Årets</u> | <u>Fjorårets</u> |
|---|--------------|------------------|
|---|--------------|------------------|

| <u>Pantstillelse</u> | <u>Beløp</u> |
|----------------------|--------------|
|----------------------|--------------|

**Note**  
3

**Fordringer**

**Fordringer som forfaller senere enn ett år etter regnskapsårets slutt**  
2086021.00

**Mer om fordringer**

**Note**

1

**Virkelig verdi og resultatført verdiendr. i perioden, finansielle instrumenter**

| <u>Eiendel</u>     | <u>Virk. verdi</u> | <u>Verdiendring</u> |
|--------------------|--------------------|---------------------|
| Aksjefond SPV      | 1260348.00         | 60428.00            |
| Børsnoterte aksjer | 1564000.00         | 219825.00           |
| <u>Sum</u>         | <u>Virk. Verdi</u> | <u>Verdiendring</u> |
|                    | 2824348.00         | 280253.00           |

**Mer om finansielle instrumenter****Beskrivelse av finansielle derivater**

| <u>Beholdning av egne aksjer</u> | <u>Antall</u> | <u>Pålydende</u> | <u>Andel av aksjek.</u> |
|----------------------------------|---------------|------------------|-------------------------|
|----------------------------------|---------------|------------------|-------------------------|

**Note****Lån og sikkerhetsstillelse til medlemmer**

Er det gitt lån eller sikkerhetsstillelse til ledende personer: Nei

Opplysninger om:

Medlemmer av:

**Mer om lån og sikkerhetsstillelse**



Årsregnskap for  
**BØMLO FOTO AS**  
980668339  
Regnskapsår  
01.01.2023 - 31.12.2023



BØMLO FOTO AS  
980 668 339

## Resultatregnskap

|   | Note | 2023            | 2022            |
|---|------|-----------------|-----------------|
| <b>Driftsinntekter</b>  |      |                 |                 |
| Salgsinntekt  |      | 61 280          | 57 600          |
| <b>Sum driftsinntekter</b>  |      | <b>61 280</b>   | <b>57 600</b>   |
| <b>Driftskostnader</b>  |      |                 |                 |
| Varekostnad   |      | -1 104          | 0               |
| Avskrivning på varige driftsmidler og immaterielle eiendeler          |      | 0               | -4 000          |
| Annen driftskostnad   |      | -80 255         | -80 368         |
| <b>Sum driftskostnader</b>  |      | <b>-81 359</b>  | <b>-84 368</b>  |
| <b>Driftsresultat</b>   |      | <b>-20 079</b>  | <b>-26 768</b>  |
| <b>Finansinntekter</b>  |      |                 |                 |
| Annen renteinntekt  |      | 2 547           | 1 582           |
| Annen finansinntekt   |      | 58 949          | 301 459         |
| Verdøkning av finansielle instrumenter vurdert til virkelig verdi     | 1    | 400 511         | 128 204         |
| <b>Sum finansinntekter</b>  |      | <b>462 006</b>  | <b>431 244</b>  |
| <b>Finanskostnader</b>  |      |                 |                 |
| Verdireduksjon av finansielle instrumenter vurdert til virkelig verdi | 1    | -120 258        | 0               |
| Annen rentekostnad  |      | -515            | -50             |
| Annen finanskostnad   |      | -1 759          | -265 771        |
| <b>Sum finanskostnader</b>  |      | <b>-122 532</b> | <b>-265 821</b> |
| <b>Netto finans</b>   |      | <b>339 475</b>  | <b>165 423</b>  |
| <b>Resultat før skattekostnad</b>                                     |      | <b>319 396</b>  | <b>138 656</b>  |
| Skattekostnad   |      | 0               | -46 211         |
| <b>Årsresultat</b>  |      | <b>319 396</b>  | <b>92 445</b>   |
| <b>Overføringer</b>   |      |                 |                 |
| Annen egenkapital   |      | 319 396         | 92 445          |
| <b>Sum overføringer</b>   |      | <b>319 396</b>  | <b>92 445</b>   |



BØMLO FOTO AS  
980 668 339

## Balanse

|   | Note | 31.12.2023       | 31.12.2022       |
|---|------|------------------|------------------|
| <b>EIENDELER</b>  |      |                  |                  |
| <b>Anleggsmidler</b>  |      |                  |                  |
| <b>Finansielle anleggsmidler</b>                            |      |                  |                  |
| Investeringer i tilknyttet selskap                          | 2    | 15 000           | 15 000           |
| Lån til tilknyttet selskap og felles kontrollert virksomhet | 2, 3 | 2 086 021        | 1 996 021        |
| <b>Sum finansielle anleggsmidler</b>                        |      | <b>2 101 021</b> | <b>2 011 021</b> |
| <b>Sum anleggsmidler</b>                                    |      | <b>2 101 021</b> | <b>2 011 021</b> |
| <b>Omløpsmidler</b>   |      |                  |                  |
| <b>Fordringer</b>   |      |                  |                  |
| Kundefordringer   |      | 2 000            | 0                |
| Andre kortsiktige fordringer                                |      | 6 863            | 13 820           |
| <b>Sum fordringer</b>                                       |      | <b>8 863</b>     | <b>13 820</b>    |
| <b>Investeringer</b>  |      |                  |                  |
| Markedsbaserte aksjer                                       | 1    | 2 824 348        | 1 344 493        |
| <b>Sum investeringer</b>                                    |      | <b>2 824 348</b> | <b>1 344 493</b> |
| <b>Bankinnskudd, kontanter og lignende</b>                  |      |                  |                  |
| Bankinnskudd, kontanter og lignende                         |      | 534 087          | 1 820 804        |
| <b>Sum bankinnskudd, kontanter og lignende</b>              |      | <b>534 087</b>   | <b>1 820 804</b> |
| <b>Sum omløpsmidler</b>                                     |      | <b>3 367 299</b> | <b>3 179 117</b> |
| <b>SUM EIENDELER</b>  |      | <b>5 468 320</b> | <b>5 190 138</b> |



BØMLO FOTO AS  
980 668 339

## Balanse

|                                 | Note | 31.12.2023       | 31.12.2022       |
|---------------------------------|------|------------------|------------------|
| <b>EGENKAPITAL OG GJELD</b>     |      |                  |                  |
| <b>Egenkapital</b>              |      |                  |                  |
| <b>Innskutt egenkapital</b>     |      |                  |                  |
| Aksjekapital                    | 4, 5 | 310 000          | 310 000          |
| Overkurs                        | 5    | 10 000           | 10 000           |
| <b>Sum innskutt egenkapital</b> |      | <b>320 000</b>   | <b>320 000</b>   |
| <b>Opptjent egenkapital</b>     |      |                  |                  |
| Annen egenkapital               | 5    | 5 133 287        | 4 813 891        |
| <b>Sum opptjent egenkapital</b> |      | <b>5 133 287</b> | <b>4 813 891</b> |
| <b>Sum egenkapital</b>          |      | <b>5 453 287</b> | <b>5 133 891</b> |
| <b>Gjeld</b>                    |      |                  |                  |
| <b>Kortsiktig gjeld</b>         |      |                  |                  |
| Leverandørgjeld                 |      | 4 997            | 0                |
| Betalbar skatt                  | 6, 7 | 0                | 46 211           |
| Annen kortsiktig gjeld          |      | 10 036           | 10 036           |
| <b>Sum kortsiktig gjeld</b>     |      | <b>15 033</b>    | <b>56 247</b>    |
| <b>Sum gjeld</b>                |      | <b>15 033</b>    | <b>56 247</b>    |
| <b>SUM EGENKAPITAL OG GJELD</b> |      | <b>5 468 320</b> | <b>5 190 138</b> |

Bømlo, 07.04.2024

Øyvind Urheim Halleraker  
styrets leder



BØMLO FOTO AS  
980 668 339

## Noter

### Regnskapsprinsipper

Årsregnskapet er satt opp i samsvar med regnskapsloven og god regnskapsskikk for små foretak.

#### Salgsinntekter

Inntektsføring ved salg av varer skjer på leveringstidspunktet. Tjenester inntektsføres etter hvert som de leveres.

#### Klassifisering og vurdering av balanseposter

Anleggsmidler er eiendeler bestemt til varig eie eller bruk. Eiendeler som er knyttet til varekretsløpet er klassifisert som omløpsmidler. Fordringer klassifiseres som omløpsmidler hvis de forfaller til betaling innen ett år etter transaksjonsdagen. Tilsvarende klassifiseres gjeld som kortsiktig hvis gjelden forfaller til betaling innen ett år.

Omløpsmidler vurderes til laveste av anskaffelseskost og virkelig verdi. Kortsiktig gjeld balanseføres til nominelt beløp på etableringstidspunktet. Anleggsmidler vurderes til anskaffelseskost. Varige anleggsmidler avskrives etter en fornuftig avskrivningsplan. Anleggsmidlene nedskrives til virkelig verdi ved verdifall som ikke forventes å være forbigående. Langsiktig gjeld med unntak av andre avsetninger balanseføres til nominelt beløp på etableringstidspunktet.

#### Fordringer

Kundefordringer og andre fordringer er oppført i balansen til pålydende etter fradrag for avsetning til forventet tap. Avsetning til tap gjøres på grunnlag av individuelle vurderinger av de enkelte fordringene.

#### Forøvrig er følgende regnskapsprinsipper anvendt:

FIFO-metoden for tilordning av anskaffelseskost for ombyttbare finansielle eiendeler, laveste verdis prinsipp for markedsbaserte finansielle omløpsmidler. Forsikret pensjonsforpliktelse er ikke balanseført - kostnaden er lik premien.

Selskapet har ikke endret regnskapsprinsipp fra 2022 til 2023.

### Note 1 - Virkelig verdi av finansielle instrumenter

| Eiendel            | Virkelig verdi   | Periodens resultatførte verdiendringer |
|--------------------|------------------|--|
| Aksjefond SPV      | 1 260 348        | 60 428                                 |
| Børsnoterte aksjer | 1 564 000        | 219 825                                |
| <b>Sum</b>         | <b>2 824 348</b> | <b>280 253</b>                         |

### Note 2 - Konsern, tilknyttet selskap m.v.

#### Investerings som regnskapsføres etter egenkapitalmetoden

| Investering | Inngående balanse | Inntektsført resultat | Andre endringer | Utgående balanse |
|-------------|-------------------|-----------------------|-----------------|------------------|
| Sethaugen   | 15 000            | 0                     | 0               | 15 000           |

### Note 3 - Fordringer

Fordringer som forfaller senere enn ett år etter regnskapsårets slutt 2 086 021



BØMLO FOTO AS  
980 668 339

## Note 4 - Aksjekapital

| Aksjeklasse                 | Antall aksjer        | Aksjenes pålydende | Bokført verdi      |
|-----------------------------|----------------------|--------------------|--------------------|
| Ordinære                    | 310                  | 1 000              | 310 000            |
| <b>Aksjonærer</b>           | <b>Antall aksjer</b> | <b>Eierandel %</b> | <b>Aksjeklasse</b> |
| Yyvind Urheim Halleraker    | 248                  | 80,00              | Ordinære           |
| Ingrid Urheim Halleraker    | 62                   | 20,00              | Ordinære           |
| <b>Totalt antall aksjer</b> | <b>310</b>           | <b>100</b>         |                    |

## Note 5 - Egenkapital

|                               | Aksjekapital   | Overkurs      | Opptjent egenkapital | Sum              |
|-------------------------------|----------------|---------------|----------------------|------------------|
| Egenkapital 31.12.2022        | 310 000        | 10 000        | 4 813 891            | 5 133 891        |
| Årsresultat                   | 0              | 0             | 319 396              | 319 396          |
| <b>Egenkapital 31.12.2023</b> | <b>310 000</b> | <b>10 000</b> | <b>5 133 287</b>     | <b>5 453 287</b> |

## Note 6 - Spesifisering av skatt

| Skattekostnad                          | 2023           | 2022           |
|--|----------------|----------------|
| Betalbar skatt på alminnelig inntekt   | 0              | 46 211         |
| <b>Skattekostnad</b>                   | <b>0</b>       | <b>46 211</b>  |
| <b>Skattepliktig inntekt</b>           |                |                |
| Resultat før skatt                     | 319 396        | 138 656        |
| Permanente forskjeller                 | -335 845       | 67 394         |
| +/- Endring i midlertidige forskjeller | 0              | 4 000          |
| <b>Skattepliktig inntekt</b>           | <b>-16 449</b> | <b>210 050</b> |
| <b>Betalbar skatt i balansen</b>       |                |                |
| Betalbar skatt på årets resultat       | 0              | 46 211         |
| Sum betalbar skatt i balansen          | 0              | 46 211         |

## Note 7 - Midlertidige forskjeller - utsatt skatt/skattefordel

Utsatt skatt/utsatt skattefordel i balansen avsettes på grunnlag av forskjeller mellom regnskapsmessige og skattemessige verdier i henhold til norsk regnskapsstandard for skatt.

Midlertidige skatteøkende og skattereduserende forskjeller som kan utlignes er nettoført.

| Midlertidige forskjeller knyttet til:                           | 01.01.2023 | 31.12.2023     | Endring       |
|---|------------|----------------|---------------|
| Fremførbart underskudd  | 0          | -16 449        | 16 449        |
| <b>Netto forskjeller</b>  | <b>0</b>   | <b>-16 449</b> | <b>16 449</b> |
| Skattereduserende forskjeller som ikke kan utlignes             | 0          | 16 449         | -16 449       |
| <b>Sum midlertidige forskjeller som påvirker betalbar skatt</b> | <b>0</b>   | <b>0</b>       | <b>0</b>      |
| <b>Utsatt skatt 31.12.2023 basert på 22 %</b>                   | <b>0</b>   | <b>0</b>       | <b>0</b>      |

## Antall årsverk

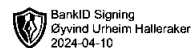
Selskapet har ikke hatt ansatte i løpet av regnskapsåret.



**BØMLO FOTO AS**  
980 668 339

**Lån og sikkerhetsstillelse til ledende personer, eiere med videre**


Det er ikke gitt lån eller sikkerhetsstillelse til medlemmer av styrende organer.



Årsregnskap for  
**BØMLO FOTO AS**  
980668339  
Regnskapsår  
01.01.2023 - 31.12.2023



BØMLO FOTO AS  
980 668 339




## Resultatregnskap

|   | Note | 2023            | 2022            |
|---|------|-----------------|-----------------|
| <b>Driftsinntekter</b>  |      |                 |                 |
| Salgsinntekt  |      | 61 280          | 57 600          |
| <b>Sum driftsinntekter</b>  |      | <b>61 280</b>   | <b>57 600</b>   |
| <b>Driftskostnader</b>  |      |                 |                 |
| Varekostnad   |      | -1 104          | 0               |
| Avskrivning på varige driftsmidler og immaterielle eiendeler          |      | 0               | -4 000          |
| Annen driftskostnad   |      | -80 255         | -80 368         |
| <b>Sum driftskostnader</b>  |      | <b>-81 359</b>  | <b>-84 368</b>  |
| <b>Driftsresultat</b>   |      | <b>-20 079</b>  | <b>-26 768</b>  |
| <b>Finansinntekter</b>  |      |                 |                 |
| Annen renteinntekt  |      | 2 547           | 1 582           |
| Annen finansinntekt   |      | 58 949          | 301 459         |
| Verdiøkning av finansielle instrumenter vurdert til virkelig verdi    | 1    | 400 511         | 128 204         |
| <b>Sum finansinntekter</b>  |      | <b>462 006</b>  | <b>431 244</b>  |
| <b>Finanskostnader</b>  |      |                 |                 |
| Verdireduksjon av finansielle instrumenter vurdert til virkelig verdi | 1    | -120 258        | 0               |
| Annen rentekostnad  |      | -515            | -50             |
| Annen finanskostnad   |      | -1 759          | -265 771        |
| <b>Sum finanskostnader</b>  |      | <b>-122 532</b> | <b>-265 821</b> |
| <b>Netto finans</b>   |      | <b>339 475</b>  | <b>165 423</b>  |
| <b>Resultat før skattekostnad</b>                                     |      | <b>319 396</b>  | <b>138 656</b>  |
| Skattekostnad   |      | 0               | -46 211         |
| <b>Årsresultat</b>  |      | <b>319 396</b>  | <b>92 445</b>   |
| <b>Overføringer</b>   |      |                 |                 |
| Annen egenkapital   |      | 319 396         | 92 445          |
| <b>Sum overføringer</b>   |      | <b>319 396</b>  | <b>92 445</b>   |



BØMLO FOTO AS  
980 668 339




## Balanse

|   | Note | 31.12.2023       | 31.12.2022       |
|---|------|------------------|------------------|
| <b>EIENDELER</b>  |      |                  |                  |
| <b>Anleggsmidler</b>  |      |                  |                  |
| <b>Finansielle anleggsmidler</b>                            |      |                  |                  |
| Investeringer i tilknyttet selskap                          | 2    | 15 000           | 15 000           |
| Lån til tilknyttet selskap og felles kontrollert virksomhet | 2, 3 | 2 086 021        | 1 996 021        |
| <b>Sum finansielle anleggsmidler</b>                        |      | <b>2 101 021</b> | <b>2 011 021</b> |
| <b>Sum anleggsmidler</b>                                    |      | <b>2 101 021</b> | <b>2 011 021</b> |
| <b>Omløpsmidler</b>   |      |                  |                  |
| <b>Fordringer</b>   |      |                  |                  |
| Kundefordringer   |      | 2 000            | 0                |
| Andre kortsiktige fordringer                                |      | 6 863            | 13 820           |
| <b>Sum fordringer</b>                                       |      | <b>8 863</b>     | <b>13 820</b>    |
| <b>Investeringer</b>  |      |                  |                  |
| Markedsbaserte aksjer                                       | 1    | 2 824 348        | 1 344 493        |
| <b>Sum investeringer</b>                                    |      | <b>2 824 348</b> | <b>1 344 493</b> |
| <b>Bankinnskudd, kontanter og lignende</b>                  |      |                  |                  |
| Bankinnskudd, kontanter og lignende                         |      | 534 087          | 1 820 804        |
| <b>Sum bankinnskudd, kontanter og lignende</b>              |      | <b>534 087</b>   | <b>1 820 804</b> |
| <b>Sum omløpsmidler</b>                                     |      | <b>3 367 299</b> | <b>3 179 117</b> |
| <b>SUM EIENDELER</b>  |      | <b>5 468 320</b> | <b>5 190 138</b> |



BØMLO FOTO AS  
980 668 339



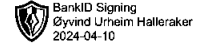
## Balanse

|                                 | Note | 31.12.2023       | 31.12.2022       |
|---------------------------------|------|------------------|------------------|
| <b>EGENKAPITAL OG GJELD</b>     |      |                  |                  |
| <b>Egenkapital</b>              |      |                  |                  |
| <b>Innskutt egenkapital</b>     |      |                  |                  |
| Aksjekapital                    | 4, 5 | 310 000          | 310 000          |
| Overkurs                        | 5    | 10 000           | 10 000           |
| <b>Sum innskutt egenkapital</b> |      | <b>320 000</b>   | <b>320 000</b>   |
| <b>Opptjent egenkapital</b>     |      |                  |                  |
| Annen egenkapital               | 5    | 5 133 287        | 4 813 891        |
| <b>Sum opptjent egenkapital</b> |      | <b>5 133 287</b> | <b>4 813 891</b> |
| <b>Sum egenkapital</b>          |      | <b>5 453 287</b> | <b>5 133 891</b> |
| <b>Gjeld</b>                    |      |                  |                  |
| <b>Kortsiktig gjeld</b>         |      |                  |                  |
| Leverandørgjeld                 |      | 4 997            | 0                |
| Betalbar skatt                  | 6, 7 | 0                | 46 211           |
| Annen kortsiktig gjeld          |      | 10 036           | 10 036           |
| <b>Sum kortsiktig gjeld</b>     |      | <b>15 033</b>    | <b>56 247</b>    |
| <b>Sum gjeld</b>                |      | <b>15 033</b>    | <b>56 247</b>    |
| <b>SUM EGENKAPITAL OG GJELD</b> |      | <b>5 468 320</b> | <b>5 190 138</b> |

Øyvind Urheim Halleraker  
styrets leder



BØMLO FOTO AS  
980 668 339



## Noter

### Regnskapsprinsipper

Årsregnskapet er satt opp i samsvar med regnskapsloven og god regnskapsskikk for små foretak.

### Salgsinntekter

Inntektsføring ved salg av varer skjer på leveringstidspunktet. Tjenester inntektsføres etter hvert som de leveres.

### Klassifisering og vurdering av balanseposter

Anleggsmidler er eiendeler bestemt til varig eie eller bruk. Eiendeler som er knyttet til varekretsløpet er klassifisert som omløpsmidler. Fordringer klassifiseres som omløpsmidler hvis de forfaller til betaling innen ett år etter transaksjonsdagen. Tilsvarende klassifiseres gjeld som kortsiktig hvis gjelden forfaller til betaling innen ett år.

Omløpsmidler vurderes til laveste av anskaffelseskost og virkelig verdi. Kortsiktig gjeld balanseføres til nominelt beløp på etableringstidspunktet. Anleggsmidler vurderes til anskaffelseskost. Varige anleggsmidler avskrives etter en fornuftig avskrivningsplan. Anleggsmidlene nedskrives til virkelig verdi ved verdifall som ikke forventes å være forbigående. Langsiktig gjeld med unntak av andre avsetninger balanseføres til nominelt beløp på etableringstidspunktet.

### Fordringer

Kundefordringer og andre fordringer er oppført i balansen til pålydende etter fradrag for avsetning til forventet tap. Avsetning til tap gjøres på grunnlag av individuelle vurderinger av de enkelte fordringene.

### Førøvrig er følgende regnskapsprinsipper anvendt:

FIFO-metoden for tilordning av anskaffelseskost for ombyttbare finansielle eiendeler, laveste verdis prinsipp for markedsbaserte finansielle omløpsmidler. Forsikret pensjonsforpliktelse er ikke balanseført - kostnaden er lik premien.

Selskapet har ikke endret regnskapsprinsipp fra 2022 til 2023.

### Note 1 - Virkelig verdi av finansielle instrumenter

| Eiendel            | Virkelig verdi   | Periodens resultatførte verdiendringer |
|--------------------|------------------|--|
| Aksjefond SPV      | 1 260 348        | 60 428                                 |
| Børsnoterte aksjer | 1 564 000        | 219 825                                |
| <b>Sum</b>         | <b>2 824 348</b> | <b>280 253</b>                         |

### Note 2 - Konsern, tilknyttet selskap m.v.

#### Investering som regnskapsføres etter egenkapitalmetoden

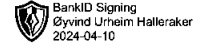
| Investering | Inngående balanse | Inntektsført resultat | Andre endringer | Utgående balanse |
|-------------|-------------------|-----------------------|-----------------|------------------|
| Sethaugen   | 15 000            | 0                     | 0               | 15 000           |

### Note 3 - Fordringer

|   |           |
|---|-----------|
| Fordringer som forfaller senere enn ett år etter regnskapsårets slutt | 2 086 021 |
|---|-----------|



BØMLO FOTO AS  
980 668 339



## Note 4 - Aksjekapital

| Aksjeklasse                 | Antall aksjer        | Aksjenes pålydende | Bokført verdi      |
|-----------------------------|----------------------|--------------------|--------------------|
| Ordinære                    | 310                  | 1 000              | 310 000            |
| <b>Aksjonærer</b>           | <b>Antall aksjer</b> | <b>Eierandel %</b> | <b>Aksjeklasse</b> |
| Øyvind Urheim Halleraker    | 248                  | 80,00              | Ordinære           |
| Ingrid Urheim Halleraker    | 62                   | 20,00              | Ordinære           |
| <b>Totalt antall aksjer</b> | <b>310</b>           | <b>100</b>         |                    |

## Note 5 - Egenkapital

|                               | Aksjekapital   | Overkurs      | Opptjent egenkapital | Sum              |
|-------------------------------|----------------|---------------|----------------------|------------------|
| Egenkapital 31.12.2022        | 310 000        | 10 000        | 4 813 891            | 5 133 891        |
| Årsresultat                   | 0              | 0             | 319 396              | 319 396          |
| <b>Egenkapital 31.12.2023</b> | <b>310 000</b> | <b>10 000</b> | <b>5 133 287</b>     | <b>5 453 287</b> |

## Note 6 - Spesifisering av skatt

| Skattekostnad                          | 2023           | 2022           |
|--|----------------|----------------|
| Betalbar skatt på alminnelig inntekt   | 0              | 46 211         |
| <b>Skattekostnad</b>                   | <b>0</b>       | <b>46 211</b>  |
| <b>Skattepliktig inntekt</b>           |                |                |
| Resultat før skatt                     | 319 396        | 138 656        |
| Permanente forskjeller                 | -335 845       | 67 394         |
| +/- Endring i midlertidige forskjeller | 0              | 4 000          |
| <b>Skattepliktig inntekt</b>           | <b>-16 449</b> | <b>210 050</b> |
| <b>Betalbar skatt i balansen</b>       |                |                |
| Betalbar skatt på årets resultat       | 0              | 46 211         |
| Sum betalbar skatt i balansen          | 0              | 46 211         |

## Note 7 - Midlertidige forskjeller - utsatt skatt/skattefordel

Utsatt skatt/utsatt skattefordel i balansen avsettes på grunnlag av forskjeller mellom regnskapsmessige og skattemessige verdier i henhold til norsk regnskapsstandard for skatt. Midlertidige skatteøkende og skattereduserende forskjeller som kan utlignes er nettoført.

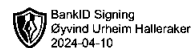
| Midlertidige forskjeller knyttet til:                           | 01.01.2023 | 31.12.2023     | Endring       |
|---|------------|----------------|---------------|
| Fremførbart underskudd  | 0          | -16 449        | 16 449        |
| <b>Netto forskjeller</b>  | <b>0</b>   | <b>-16 449</b> | <b>16 449</b> |
| Skattereduserende forskjeller som ikke kan utlignes             | 0          | 16 449         | -16 449       |
| <b>Sum midlertidige forskjeller som påvirker betalbar skatt</b> | <b>0</b>   | <b>0</b>       | <b>0</b>      |
| <b>Utsatt skatt 31.12.2023 basert på 22 %</b>                   | <b>0</b>   | <b>0</b>       | <b>0</b>      |

## Antall årsverk

Selskapet har ikke hatt ansatte i løpet av regnskapsåret.



BØMLO FOTO AS  
980 668 339



**Lån og sikkerhetsstillelse til ledende personer, eiere med videre**

Det er ikke gitt lån eller sikkerhetsstillelse til medlemmer av styrende organer.