



## ÅRSREGNSKAPET FOR REGNSKAPSÅRET 2023 - GENERELL INFORMASJON

### Enheten

Organisasjonsnummer: 985 569 258  
Organisasjonsform: Annen juridisk person  
Foretaksnavn: HØYRES STORTINGSGRUPPE  
Forretningsadresse: Karl Johans gate 22  
0026 OSLO

### Regnskapsår

Årsregnskapets periode: 01.01.2023 - 31.12.2023

### Konsern

Morselskap i konsern: Nei

### Regnskapsregler

Regler for små foretak benyttet: Ja  
Benyttet ved utarbeidelsen av årsregnskapet til selskapet: Regnskapslovens alminnelige regler

### Årsregnskapet fastsatt av kompetent organ

Bekreftet av representant for selskapet: Erna Solberg  
Dato for fastsettelse av årsregnskapet: 23.04.2024

### Grunnlag for avgivelse

År 2023: Årsregnskapet er elektronisk innlevert  
År 2022: Tall er hentet fra elektronisk innlevert årsregnskap fra 2023

*Det er ikke krav til at årsregnskapet m.v. som sendes til Regnskapsregisteret er undertegnet. Kontrollen på at dette er utført ligger hos revisor/enhetens øverste organ. Sikkerheten ivaretas ved at innsender har rolle/rettighet for innsending av årsregnskapet via Altinn, og ved at det bekreftes at årsregnskapet er fastsatt av kompetent organ.*

Brønnøysundregistrene, 02.06.2025



### Resultatregnskap

| Beløp i: NOK   | Note | 2023              | 2022               |
|--|------|-------------------|--------------------|
| <b>RESULTATREGNSKAP</b>  |      |                   |                    |
| <b>Inntekter</b>   |      |                   |                    |
| Annen driftsinntekt  | 4    | 40 926 242        | 40 074 064         |
| <b>Sum inntekter</b>   |      | <b>40 926 242</b> | <b>40 074 064</b>  |
| <b>Kostnader</b>   |      |                   |                    |
| Lønnskostnad   | 3    | 39 647 329        | 39 122 834         |
| Avskrivning på varige driftsmidler og immaterielle eiendeler             | 6    | 28 048            | 30 182             |
| Annen driftskostnad  | 3,4  | 7 715 380         | 8 632 037          |
| <b>Sum kostnader</b>   |      | <b>47 390 757</b> | <b>47 785 053</b>  |
| <b>Driftsresultat</b>  |      | <b>-6 464 515</b> | <b>-7 710 989</b>  |
| <b>Finansinntekter og finanskostnader</b>                                |      |                   |                    |
| Annen renteinntekt   |      | 3 639             | 89                 |
| Verdiøkning andre finansielle instrumenter vurdert til virkelig verdi    | 5    | 7 647 613         | 0                  |
| <b>Sum finansinntekter</b>   |      | <b>7 651 252</b>  | <b>89</b>          |
| Verdireduksjon andre finansielle instrumenter vurdert til virkelig verdi | 5    |                   | 4 566 457          |
| <b>Sum finanskostnader</b>   |      |                   | <b>4 566 457</b>   |
| <b>Netto finans</b>  |      | <b>7 651 252</b>  | <b>-4 566 368</b>  |
| <b>Ordinært resultat før skattekostnad</b>                               |      | <b>1 186 737</b>  | <b>-12 277 357</b> |
| <b>Ordinært resultat etter skattekostnad</b>                             |      | <b>1 186 737</b>  | <b>-12 277 357</b> |
| <b>Årsresultat</b>   |      | <b>1 186 737</b>  | <b>-12 277 357</b> |
| <b>Overføringer og disponeringer</b>                                     |      |                   |                    |
| Overføringer til/fra annen egenkapital                                   |      | 1 186 737         | -12 277 357        |
| <b>Sum overføringer og disponeringer</b>                                 |      | <b>1 186 737</b>  | <b>-12 277 357</b> |



## Balanse

| Beløp i: NOK  | Note | 2023              | 2022              |
|---|------|-------------------|-------------------|
| <b>BALANSE - EIENDELER</b>                                  |      |                   |                   |
| <b>Anleggsmidler</b>  |      |                   |                   |
| <b>Immaterielle eiendeler</b>                               |      |                   |                   |
| <b>Varige driftsmidler</b>                                  |      |                   |                   |
| Driftsløsøre, inventar, verktøy, kontormaskiner og lignende | 6    | 42 375            | 70 423            |
| <b>Sum varige driftsmidler</b>                              |      | <b>42 375</b>     | <b>70 423</b>     |
| <b>Sum anleggsmidler</b>                                    |      | <b>42 375</b>     | <b>70 423</b>     |
| <b>Omløpsmidler</b>   |      |                   |                   |
| <b>Varer</b>  |      |                   |                   |
| <b>Fordringer</b>   |      |                   |                   |
| Andre fordringer  |      | 709 333           | 524 788           |
| <b>Sum fordringer</b>                                       |      | <b>709 333</b>    | <b>524 788</b>    |
| <b>Investeringer</b>  |      |                   |                   |
| Markedsbaserte aksjer                                       | 5    | 76 093 322        | 74 445 709        |
| <b>Sum investeringer</b>                                    |      | <b>76 093 322</b> | <b>74 445 709</b> |
| <b>Bankinnskudd, kontanter og lignende</b>                  |      |                   |                   |
| Bankinnskudd, kontanter og lignende                         | 2    | 1 928 443         | 3 694 942         |
| <b>Sum bankinnskudd, kontanter og lignende</b>              |      | <b>1 928 443</b>  | <b>3 694 942</b>  |
| <b>Sum omløpsmidler</b>                                     |      | <b>78 731 098</b> | <b>78 665 439</b> |
| <b>SUM EIENDELER</b>  |      | <b>78 773 473</b> | <b>78 735 862</b> |

## BALANSE - EGENKAPITAL OG GJELD

### Egenkapital

#### Innskutt egenkapital

#### Opptjent egenkapital



## Balanse

| <b>Beløp i: NOK</b>             | <b>Note</b> | <b>2023</b>       | <b>2022</b>       |
|---------------------------------|-------------|-------------------|-------------------|
| Annen egenkapital               | 7           | 73 274 828        | 72 088 091        |
| <b>Sum opptjent egenkapital</b> |             | <b>73 274 828</b> | <b>72 088 091</b> |
| <b>Sum egenkapital</b>          |             | <b>73 274 828</b> | <b>72 088 091</b> |
| <b>Sum langsiktig gjeld</b>     |             | <b>0</b>          | <b>0</b>          |
| <b>Kortsiktig gjeld</b>         |             |                   |                   |
| Leverandørgjeld                 |             | 218 181           | 1 249 615         |
| Skyldige offentlige avgifter    |             | 2 284 550         | 2 500 414         |
| Annen kortsiktig gjeld          |             | 2 995 914         | 2 897 742         |
| <b>Sum kortsiktig gjeld</b>     |             | <b>5 498 645</b>  | <b>6 647 771</b>  |
| <b>Sum gjeld</b>                |             | <b>5 498 645</b>  | <b>6 647 771</b>  |
| <b>SUM EGENKAPITAL OG GJELD</b> |             | <b>78 773 473</b> | <b>78 735 862</b> |



## Brønnøysundregistrene

### ÅRSREGNSKAP FOR REGNSKAPSÅRET 2023 - GENERELL INFORMASJON

Journalnummer: 2024 428554

#### Enheten

Organisasjonsnummer: 985 569 258  
Organisasjonsform: Annen juridisk person  
Foretaksnavn: HØYRES STORTINGSGRUPPE  
Forretningsadresse: Karl Johans gate 22  
0026 OSLO

#### Regnskapsår

Årsregnskapets periode: 01.01.2023 - 31.12.2023

#### Konsern

Morselskap i konsern: Nei

#### Regnskapsregler

Regler for små foretak benyttet: Ja  
Benyttet ved utarbeidelsen av  
årsregnskapet til selskapet: Regnskapslovens alminnelige regler

#### Årsregnskapet fastsatt av kompetent organ

Bekreftet av representant for selskapet: Erna Solberg  
Dato for fastsettelse av årsregnskapet: 23.04.2024

#### Grunnlag for avgivelse

År 2023: Årsregnskap er elektronisk innlevert.  
År 2022: Tall er hentet fra elektronisk innlevert årsregnskap fra 2023.

*Det er ikke krav til at årsregnskapet m.v. som sendes til Regnskapsregisteret er undertegnet. Kontrollen på at dette er utført ligger hos revisor/enhetens øverste organ. Sikkerheten ivaretas ved at innsender har rolle/rettighet for innsending av årsregnskapet via Altinn, og ved at det bekreftes at årsregnskapet er fastsatt av kompetent organ.*

Brønnøysundregistrene, 06.06.2024



Organisasjonsnr: 985 569 258  
HØYRES STORTINGSGRUPPE

## RESULTATREGNSKAP

| <b>Beløp i: NOK</b>  | <b>Note</b> | <b>2023</b>       | <b>2022</b>        |
|--|-------------|-------------------|--------------------|
| <b>RESULTATREGNSKAP</b>  |             |                   |                    |
| <b>Inntekter</b>   |             |                   |                    |
| Annen driftsinntekt  | 4           | 40 926 242        | 40 074 064         |
| <b>Sum inntekter</b>   |             | <b>40 926 242</b> | <b>40 074 064</b>  |
| <b>Kostnader</b>   |             |                   |                    |
| Lønnskostnad   | 3           | 39 647 329        | 39 122 834         |
| Avskrivning på varige driftsmidler og immaterielle eiendeler             | 6           | 28 048            | 30 182             |
| Annen driftskostnad  | 3, 4        | 7 715 380         | 8 632 037          |
| <b>Sum kostnader</b>   |             | <b>47 390 757</b> | <b>47 785 053</b>  |
| <b>Driftsresultat</b>  |             | <b>-6 464 515</b> | <b>-7 710 989</b>  |
| <b>Finansinntekter og finanskostnader</b>                                |             |                   |                    |
| Annen renteinntekt   |             | 3 639             | 89                 |
| Verdiøkning andre finansielle instrumenter vurdert til virkelig verdi    | 5           | 7 647 613         | 0                  |
| <b>Sum finansinntekter</b>   |             | <b>7 651 252</b>  | <b>89</b>          |
| Verdireduksjon andre finansielle instrumenter vurdert til virkelig verdi | 5           |                   | 4 566 457          |
| <b>Sum finanskostnader</b>   |             |                   | <b>4 566 457</b>   |
| <b>Netto finans</b>  |             | <b>7 651 252</b>  | <b>-4 566 368</b>  |
| <b>Ordinært resultat før skattekostnad</b>                               |             | <b>1 186 737</b>  | <b>-12 277 357</b> |
| <b>Ordinært resultat etter skattekostnad</b>                             |             | <b>1 186 737</b>  | <b>-12 277 357</b> |
| <b>Årsresultat</b>   |             | <b>1 186 737</b>  | <b>-12 277 357</b> |
| <b>Overføringer og disponeringer</b>                                     |             |                   |                    |
| Overføringer til/fra annen egenkapital                                   |             | 1 186 737         | -12 277 357        |
| <b>Sum overføringer og disponeringer</b>                                 |             | <b>1 186 737</b>  | <b>-12 277 357</b> |



Organisasjonsnr: 985 569 258  
HØYRES STORTINGSGRUPPE

## BALANSE

| Beløp i: NOK  | Note | 2023              | 2022              |
|---|------|-------------------|-------------------|
| <b>BALANSE - EIENDELER</b>                                  |      |                   |                   |
| <b>Anleggsmidler</b>  |      |                   |                   |
| <b>Immaterielle eiendeler</b>                               |      |                   |                   |
| <b>Varige driftsmidler</b>                                  |      |                   |                   |
| Driftsløsøre, inventar, verktøy, kontormaskiner og lignende |      |                   |                   |
|   | 6    | 42 375            | 70 423            |
| <b>Sum varige driftsmidler</b>                              |      | <b>42 375</b>     | <b>70 423</b>     |
| <b>Sum anleggsmidler</b>                                    |      | <b>42 375</b>     | <b>70 423</b>     |
| <b>Omløpsmidler</b>   |      |                   |                   |
| <b>Varer</b>  |      |                   |                   |
| <b>Fordringer</b>   |      |                   |                   |
| Andre fordringer  |      |                   |                   |
|   |      | 709 333           | 524 788           |
| <b>Sum fordringer</b>                                       |      | <b>709 333</b>    | <b>524 788</b>    |
| <b>Investeringer</b>  |      |                   |                   |
| Markedsbaserte aksjer                                       |      |                   |                   |
|   | 5    | 76 093 322        | 74 445 709        |
| <b>Sum investeringer</b>                                    |      | <b>76 093 322</b> | <b>74 445 709</b> |
| <b>Bankinnskudd, kontanter og lignende</b>                  |      |                   |                   |
| Bankinnskudd, kontanter og lignende                         |      |                   |                   |
|   | 2    | 1 928 443         | 3 694 942         |
| <b>Sum bankinnskudd, kontanter og lignende</b>              |      | <b>1 928 443</b>  | <b>3 694 942</b>  |
| <b>Sum omløpsmidler</b>                                     |      | <b>78 731 098</b> | <b>78 665 439</b> |
| <b>SUM EIENDELER</b>  |      | <b>78 773 473</b> | <b>78 735 862</b> |
| <b>BALANSE - EGENKAPITAL OG GJELD</b>                       |      |                   |                   |
| <b>Egenkapital</b>  |      |                   |                   |
| <b>Innskutt egenkapital</b>                                 |      |                   |                   |
| <b>Opptjent egenkapital</b>                                 |      |                   |                   |
| Annen egenkapital   |      |                   |                   |
|   | 7    | 73 274 828        | 72 088 091        |
| <b>Sum opptjent egenkapital</b>                             |      | <b>73 274 828</b> | <b>72 088 091</b> |
| <b>Sum egenkapital</b>                                      |      | <b>73 274 828</b> | <b>72 088 091</b> |
| <b>Sum langsiktig gjeld</b>                                 |      | <b>0</b>          | <b>0</b>          |



|                                 |                   |                   |
|---------------------------------|-------------------|-------------------|
| <b>Kortsiktig gjeld</b>         |                   |                   |
| Leverandørgjeld                 | 218 181           | 1 249 615         |
| Skyldige offentlige<br>avgifter | 2 284 550         | 2 500 414         |
| Annen kortsiktig gjeld          | 2 995 914         | 2 897 742         |
| <b>Sum kortsiktig gjeld</b>     | <b>5 498 645</b>  | <b>6 647 771</b>  |
| <b>Sum gjeld</b>                | <b>5 498 645</b>  | <b>6 647 771</b>  |
| <b>SUM EGENKAPITAL OG GJELD</b> | <b>78 773 473</b> | <b>78 735 862</b> |



Organisasjonsnr: 985 569 258  
HØYRES STORTINGSGRUPPE

NOTEOPPLYSNINGER - SELSKAP - alle poster oppgitt i hele tall

**Note**

1

**Regnskapsprinsipper**

Årsregnskapet er satt opp i samsvar med Stortingets retningslinjer for tilskudd fra Stortinget til stortingsgruppene og uavhengige representanter, regnskapslovens bestemmelser og god regnskapsskikk for små foretak. Tilskudd fra Stortinget er inntektsført i den perioden tilskuddet er ment å dekke. Finansielle investeringer vurderes til virkelig verdi ved årsslutt. Kostnader er periodisert i henholdt til når aktiviteten er utført og påløpt. Regnskapsprinsippet er fulgt, det vil si at det er kostnader i motsetning til utgifter som er regnskapsført. Anskaffelseskost for eiendeler er målt til verdien av vederlaget på anskaffelsestidspunktet. Beløpsgrensen for balanseføring av anskaffelser er satt til kr 15 000 inkludert mva. Varige driftsmidler avskrives lineært over antatt økonomisk levetid. Nedskrivning skal gjennomføres når netto salgsverdi er lavere enn balanseført verdi og dette ikke skyldes forbigående forhold. Stortingsgruppen har meldt sine ansatte inn i Statens pensjonkasse. Årets pensjonskostnad er kostnadsført premiebetaling.

**Note**

3

**Antall årsverk i regnskapsåret**

40.00

Sum Beløp

**Note**

6

**Varige driftsmidler og immaterielle eiendeler**

|                                 |                            |                            |
|---------------------------------|----------------------------|----------------------------|
| <u>Anskaffelseskost 01.01.</u>  | <u>Varige driftsmidler</u> | <u>Immaterielle eiend.</u> |
|                                 | 297157.00                  |                            |
| <u>Anskaffelseskost 31.12.</u>  | <u>Varige driftsmidler</u> | <u>Immaterielle eiend.</u> |
|                                 | 297157.00                  |                            |
| <u>Samlede av-/nedskrivn.</u>   | <u>Varige driftsmidler</u> | <u>Immaterielle eiend.</u> |
|                                 | 254782.00                  |                            |
| <u>Balanseført verdi 31.12.</u> | <u>Varige driftsmidler</u> | <u>Immaterielle eiend.</u> |
|                                 | 42375.00                   |                            |
| <u>Årets av-/nedskrivn.</u>     | <u>Varige driftsmidler</u> | <u>Immaterielle eiend.</u> |



28048.00

Anskaffelseskost - balanseførte lånekostnader, egentilvirkede anleggsmidler

Goodwill spesifisert for hvert enkelt virksomhetskjøp

Avskrivningsplan for goodwill som er lenger enn fem år - begrunnelse

Mer om varige driftsmidler/immaterielle eiendeler

Konsernregnskap

Morselskapet sitt navn

Forretningskontor for morselskapet

Begrunnelse for at datterselskap er utelatt fra konsolideringen

|  |              |                  |
|--|--------------|------------------|
| <u>Samlet beløp - tilknyttet selskap</u> | <u>Årets</u> | <u>Fjorårets</u> |
|--|--------------|------------------|

|   |              |                  |
|---|--------------|------------------|
| <u>Samlet beløp - foretak i samme konsern</u> | <u>Årets</u> | <u>Fjorårets</u> |
|---|--------------|------------------|

|   |              |                  |
|---|--------------|------------------|
| <u>Samlet beløp - foretak i samme konsern</u> | <u>Årets</u> | <u>Fjorårets</u> |
|---|--------------|------------------|

|   |              |                  |
|---|--------------|------------------|
| <u>Samlet beløp - felles kontrollert virksomhet</u> | <u>Årets</u> | <u>Fjorårets</u> |
|---|--------------|------------------|

|                      |              |
|----------------------|--------------|
| <u>Pantstillelse</u> | <u>Beløp</u> |
|----------------------|--------------|

|                                  |               |                  |                         |
|----------------------------------|---------------|------------------|-------------------------|
| <u>Beholdning av egne aksjer</u> | <u>Antall</u> | <u>Pålydende</u> | <u>Andel av aksjek.</u> |
|----------------------------------|---------------|------------------|-------------------------|



Dato: 23.04.2024  
Vår ref.: 24-0485  
Saksbehandler: Ketil Raknes  
Saksbeh. tlf: 41 32 07 33  
Saksbeh. e-post: ketil@sk-revisjon.no  
Deres ref:

Til styret i Høyres stortingsgruppe

## UAVHENGIG REVISORS BERETNING

### Konklusjon

Vi har revidert årsregnskapet for Høyres stortingsgruppe som viser et overskudd på kr 1 186 737. Årsregnskapet består av balanse per 31. desember 2023, resultatregnskap for regnskapsåret avsluttet per denne datoen og noter til årsregnskapet, herunder et sammendrag av viktige regnskapsprinsipper.

Etter vår mening:

- oppfyller årsregnskapet gjeldende lovkrav, og
- gir årsregnskapet et rettviseende bilde av stortingsgruppens finansielle stilling per 31. desember 2023 og av dens resultat for regnskapsåret avsluttet per denne datoen i samsvar med Stortingets retningslinjer for tilskudd til stortingsgrupper, og regnskapslovens regler og god regnskapspraksis i Norge.

### Grunnlag for konklusjonen

Vi har gjennomført revisjonen i samsvar med International Standards on Auditing (ISA-ene). Våre oppgaver og plikter i henhold til disse standardene er beskrevet nedenfor under *Revisors oppgaver og plikter ved revisjon av årsregnskapet*. Vi er uavhengige av stortingsgruppen i samsvar med kravene i relevante lover og forskrifter i Norge, og har overholdt våre øvrige etiske forpliktelser i samsvar med disse kravene. Innhentet revisjonsbevis er etter vår vurdering tilstrekkelig og hensiktsmessig som grunnlag for vår konklusjon.

### Ledelsens ansvar for årsregnskapet

Ledelsen er ansvarlig for å utarbeide årsregnskapet og for at det gir et rettviseende bilde i samsvar med regnskapslovens regler og god regnskapspraksis i Norge. Ledelsen er også ansvarlig for slik intern kontroll som den finner nødvendig for å kunne utarbeide et årsregnskap som ikke inneholder vesentlig feilinformasjon, verken som følge av misligheter eller utilsiktede feil.

Ved utarbeidelsen av årsregnskapet må ledelsen ta standpunkt til stortingsgruppens evne til fortsatt drift og opplyse om forhold av betydning for fortsatt drift. Forutsetningen om fortsatt drift skal legges til grunn for årsregnskapet så lenge det ikke er sannsynlig at virksomheten vil bli avvirket.

### Revisors oppgaver og plikter ved revisjonen av årsregnskapet

Vårt mål er å oppnå betryggende sikkerhet for at årsregnskapet som helhet ikke inneholder vesentlig feilinformasjon, verken som følge av misligheter eller utilsiktede feil, og å avgis en revisjonsberetning som inneholder vår konklusjon. Betryggende sikkerhet er en høy grad av sikkerhet, men ingen garanti for at en revisjon utført i samsvar med ISA-ene, alltid vil avdekke vesentlig feilinformasjon. Feilinformasjon kan

---

Sørlandet kommunerevisjon IKS

Postadresse: Postboks 63, 4801 Arendal  
Besøksadresse: Havnegaten 2 4836 Arendal


Telefon: 370 13 390  
Org.nr. 971 328 452

E-post: post@sk-revisjon.no  
Hjemmeside: www.sk-revisjon.no



oppstå som følge av misligheter eller utilsiktede feil. Feilinformasjon er å anse som vesentlig dersom den enkeltvis eller samlet med rimelighet kan forventes å påvirke økonomiske beslutninger som brukerne foretar på grunnlag av årsregnskapet.

For mer informasjon, vises det til [www.revisorforeningen.no/revisjonsberetninger](http://www.revisorforeningen.no/revisjonsberetninger)

  
Ketil Raknes  
statsautorisert revisor



# HØYRES STORTINGSGRUPPE

## Regnskapsrapport til Stortingets presidentskap

I henholdt til vedtak i Stortinget av 24. november 2020

Årsregnskapet er satt opp i samsvar med Stortingets retningslinjer for tilskudd til stortingsgrupper og uavhengige representanter, regnskapslovens bestemmelser og god regnskapsskikk for små foretak.

**Stortingsgruppe:**

**Høyres stortingsgruppe**

**Regnskapsår:**

**2023**



## Høyres stortingsgruppe






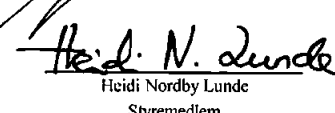

| <b>Resultatregnskap 1.1 - 31.12</b>       | <b>Note</b> | <b>2023</b>       | <b>2022</b>        |
|---|-------------|-------------------|--------------------|
| <b>Driftsinntekter</b>                    |             |                   |                    |
| Tilskudd fra Stortinget                   | 4           | 40 926 242        | 40 074 064         |
| Andre inntekter                           |             |                   | 0                  |
| <b>Sum driftsinntekter</b>                |             | <b>40 926 242</b> | <b>40 074 064</b>  |
| <b>Driftskostnader</b>                    |             |                   |                    |
| Lønnskostnader                            | 3           | 39 647 329        | 39 122 834         |
| Avskrivninger                             | 6           | 28 048            | 30 182             |
| Andre driftskostnader                     | 3, 4        | 7 715 380         | 8 632 037          |
| <b>Sum driftskostnader</b>                |             | <b>47 390 757</b> | <b>47 785 053</b>  |
| <b>Driftsresultat</b>                     |             | <b>-6 464 515</b> | <b>-7 710 989</b>  |
| <b>Finansinntekter og finanskostnader</b> |             |                   |                    |
| Renteinntekter                            |             | 3 639             | 89                 |
| Avkastning på investert kapital           | 5           | 7 647 613         | -4 566 457         |
| <b>Årets resultat</b>                     | 7           | <b>1 186 737</b>  | <b>-12 277 357</b> |
| <b>Overført annen egenkapital</b>         |             | <b>1 186 737</b>  | <b>-12 277 357</b> |



## Høyres stortingsgruppe

| Balanse                         | Note | 2023              | 2022              |
|---------------------------------|------|-------------------|-------------------|
| <b>Anleggsmidler</b>            |      |                   |                   |
| Varige driftsmidler             | 6    | 42 375            | 70 423            |
| <b>Sum anleggsmidler</b>        |      | <b>42 375</b>     | <b>70 423</b>     |
| <b>Omløpsmidler</b>             |      |                   |                   |
| Aksjer og andeler               | 5    | 76 093 322        | 74 445 709        |
| Fordringer                      |      | 709 333           | 524 788           |
| Bankinnskudd og kontanter       | 2    | 1 928 443         | 3 694 942         |
| <b>Sum omløpsmidler</b>         |      | <b>78 731 098</b> | <b>78 665 439</b> |
| <b>Sum eiendeler</b>            |      | <b>78 773 473</b> | <b>78 735 862</b> |
| <b>Egenkapital</b>              |      |                   |                   |
| Annen egenkapital               | 7    | 73 274 828        | 72 088 091        |
| <b>Sum egenkapital</b>          |      | <b>73 274 828</b> | <b>72 088 091</b> |
| <b>Gjeld</b>                    |      |                   |                   |
| <b>Kortsiktig gjeld</b>         |      |                   |                   |
| Leverandørgjeld                 |      | 218 181           | 1 249 615         |
| Skyldige offentlige avgifter    |      | 2 284 550         | 2 500 414         |
| Annen kortsiktig gjeld          |      | 2 995 914         | 2 897 742         |
| <b>Sum gjeld</b>                |      | <b>5 498 645</b>  | <b>6 647 771</b>  |
| <b>Sum gjeld og egenkapital</b> |      | <b>78 773 473</b> | <b>78 735 862</b> |

Oslo, 23. april 2024

|   |  |   |
|---|--|---|
| <br>Erna Solberg<br>Parlamentarisk leder | <br>Trond Hølleland<br>1. nestleder | <br>Jan Tore Sanner<br>2. nestleder   |
| <br>Mari Holm Lønseth<br>Styremedlem     | <br>Margret Hagerup<br>Styremedlem  | <br>Heidi Nordby Lunde<br>Styremedlem |
| <br>Christina Wist<br>sekretariatsleder  |  |   |



## Høyres stortingsgruppe

### Noter til årsregnskapet

#### Note 1 - Regnskapsprinsipper

Årsregnskapet er satt opp i samsvar med Stortingets retningslinjer for tilskudd fra Stortinget til stortingsgruppene og uavhengige representanter, regnskapslovens bestemmelser og god regnskapskikk for små foretak.

Tilskudd fra Stortinget er inntektsført i den perioden tilskuddet er ment å dekke.

Finansielle investeringer vurderes til virkelig verdi ved årsslutt.

Kostnader er periodisert i henholdt til når aktiviteten er utført og påløpt. Regnskapsprinsippet er fulgt, det vil si at det er kostnader i motsetning til utgifter som er regnskapsført.

Anskaffelseskost for eiendeler er målt til verdien av vederlaget på anskaffelsestidspunktet.

Beløpsgrensen for balanseføring av anskaffelser er satt til kr 15 000 inkludert mva. Varige driftsmidler avskrives lineært over antatt økonomisk levetid. Nedskrivning skal gjennomføres når netto salgsverdi er lavere enn balansført verdi og dette ikke skyldes forbigående forhold.

Stortingsgruppen har meldt sine ansatte inn i Statens pensjonkasse. Årets pensjonskostnad er kostnadsført premiebetaling.

#### Note 2 - Bankinnskudd

Høyres stortingsgruppe har kr 1 223 655 innestående på skattevekstkontoen. Dette dekker skyldig beløp pr 31.12.2023.

#### Note 3 - Lønn, godtgjørelser, lån til ansatte mv.

| <u>Lønnskostnader</u>   | 2023              | 2022              |
|-------------------------|-------------------|-------------------|
| Lønn                    | 31 824 569        | 31 416 429        |
| Pensjon                 | 3 396 643         | 3 117 031         |
| Arbeidsgiveravgift      | 4 918 595         | 4 799 207         |
| Sykepenger              | -1 003 315        | -658 210          |
| Andre personalkostnader | 510 837           | 448 377           |
| <b>Sum</b>              | <b>39 647 329</b> | <b>39 122 834</b> |
| Gjennomsnittlig årsverk | 40                | 41                |



## Høyres stortingsgruppe

Gruppen er pliktig til å ha tjenstepensjonsordning etter lov om obligatorisk tjenstepensjon. Gruppens pensjonsordning oppfyller kravene i denne lov.

## Ytelser til enkeltrepresentanter og sekretariatsleder (lønn/godtgjørelser/naturytelser):

|                             | Lønn      | Andre ytelser |
|-----------------------------|-----------|---------------|
| Sekretariatsleder           | 1 390 267 | 0             |
| Parlamentarisk leder        | 467 950   | 0             |
| Parlamentarisk 1. nestleder | 233 445   | 0             |
| Parlamentarisk 2. nestleder | 116 722   | 0             |

## Låneordninger til ansatte og sluttederlagforpliktelser:

Det er ikke ytt kortsiktig lån til ansatte pr 31.12.  
Det foreligger ingen forpliktelser til å gi gruppeleder eller leder av gruppestyret særskilt vederlag ved opphør eller endring av verv.

## Revisor:

|   | 2023   | 2022   |
|---|--------|--------|
| Honorar for lovpålagt revisjon                          | 40 975 | 38 750 |
| Honorar for andre attestasjonstjenester                 | 0      | 0      |
| Honorar for andre tjenester utenfor finansiell revisjon | 25 188 | 12 375 |
| Sum honorar revisor                                     | 66 163 | 51 125 |

## Kjøp av tjenester fra partiorganisasjon:

|                                      | 2023                  | 2022      |
|--------------------------------------|-----------------------|-----------|
| Kjøp av lønns- og regnskapstjenester | 595 844 0,5 årsverk   | 615 184   |
| Kjøp av HR-tjenester                 | 461 016 0,3 årsverk   | 434 893   |
| Kjøp av internettstidjetjenester     | 1 250 000 viderefakt. | 1 600 000 |
| Sum kjøp fra partiorganisasjon       | 2 306 860             | 2 650 077 |



## Høyres stortingsgruppe

### Note 4 - Vesentlige kostnads- og inntekstposter

Stortingsgruppen har hatt følgende kostnader knyttet til gjennomføring av tiltak beskrevet i tabellen under:

|                                  | 2023             | 2022             | 2021             | 2020             | 2019             |
|----------------------------------|------------------|------------------|------------------|------------------|------------------|
| Tilskudd fra Stortinget          | 40 926 238       | 40 074 064       | 44 033 002       | 42 876 192       | 41 535 136       |
| Representanter reiser utenlands  | 287 533          | 204 321          |                  | 54 284           | 181 552          |
| Representanter reiser innenlands | 124 742          | 96 640           | 234 552          | 107 779          | 53 569           |
| Reiser andre                     | 1 323 924        | 1 003 063        | 448 244          | 24 864           | 653 001          |
| Kurs/seminar/kompetanseheving    | 286 600          | 207 349          | 214 194          | 107 738          | 777 123          |
| Møter                            | 740 480          | 534 423          | 235 089          | 325 160          | 567 617          |
| Andre arrangementer              | 288 098          | 503 048          | 1 604 280        | 649 467          | 844 054          |
| Velferdsutgifter                 | 294 335          | 536 513          | 462 728          | 69 310           | 375 482          |
| Konsulenttjenester               | 3 452 621        | 4 254 488        | 5 279 498        | 2 479 384        | 2 782 832        |
| Kontorrekvisita                  | 74 423           | 151 668          | 38 349           | 25 367           | 27 373           |
| Kontormaskiner og inventar       | 40 875           | 66 716           | 15 033           | 69 932           | 141 879          |
| Gaver                            | 119 540          | 70 328           | 84 920           | 89 316           | 132 005          |
| Telekostnader                    | 398 456          | 558 882          | 431 746          | 485 493          | 456 224          |
| Abonnementer                     | 183 278          | 307 864          | 217 729          | 219 426          | 193 232          |
| Kostnader ikke spesifisert       | 100 475          | 136 735          | 229 502          | 18 644           | 11 589           |
| Sum andre driftskostnader        | <u>7 715 380</u> | <u>8 632 037</u> | <u>9 495 865</u> | <u>4 726 165</u> | <u>7 197 532</u> |

### Note 5 - Aksjer og andeler

Finansielle investeringer blir vurdert til virkelig verdi.

|                        | Resultat i perioden | Bokført verdi     |
|------------------------|---------------------|-------------------|
| Aktivafordelig         |                     |                   |
| Aksjer og aksjefond    | -3 454 327          | 40 021 673        |
| Renter og obligasjoner | -4 193 285          | 36 071 649        |
| Sum                    | <u>-7 647 613</u>   | <u>76 093 322</u> |

### Note 6 - Anleggsmidler

|                                   | Kontormaskiner |                |
|-----------------------------------|----------------|----------------|
|                                   | 2023           | 2022           |
| Anskaffelseskost 1.1              | 297 157        | 297 157        |
| Årets tilgang                     | -              | -              |
| Årets avgang                      | -              | -              |
| Akkumulerte av- og nedskrivninger | <u>254 782</u> | <u>226 734</u> |
| Bokført verdi 31.12               | <u>42 375</u>  | <u>70 423</u>  |
| Årets avskrivninger               | 28 048         | 30 182         |

Antatt økonomisk levetid  
Avskrivningsmetode

3 år  
lineær

### Note 7 - Egenkapital

|                   | fri egenkapital   |
|-------------------|-------------------|
| Egenkapital 1.1.  | 72 088 091        |
| Årets resultat    | <u>1 186 737</u>  |
| Egenkapital 31.12 | <u>73 274 828</u> |