



## ÅRSREGNSKAPET FOR REGNSKAPSÅRET 2020 - GENERELL INFORMASJON

### Enheten

Organisasjonsnummer: 990 468 494  
Organisasjonsform: Aksjeselskap  
Foretaksnavn: MELKETEKNIKK MIDT-NORGE AS  
Forretningsadresse: Laksørvegen 27  
7300 ORKANGER

### Regnskapsår

Årsregnskapets periode: 01.01.2020 - 31.12.2020

### Konsern

Morselskap i konsern: Nei

### Regnskapsregler

Regler for små foretak benyttet: Ja  
Benyttet ved utarbeidelsen av årsregnskapet til selskapet: Regnskapslovens alminnelige regler

### Årsregnskapet fastsatt av kompetent organ

Bekreftet av representant for selskapet: Åge Stenumgård  
Dato for fastsettelse av årsregnskapet: 27.04.2021

### Grunnlag for avgivelse

År 2020: Årsregnskapet er elektronisk innlevert  
År 2019: Tall er hentet fra elektronisk innlevert årsregnskap fra 2020

*Det er ikke krav til at årsregnskapet m.v. som sendes til Regnskapsregisteret er undertegnet. Kontrollen på at dette er utført ligger hos revisor/enhetens øverste organ. Sikkerheten ivaretas ved at innsender har rolle/rettighet for innsending av årsregnskapet via Altinn, og ved at det bekreftes at årsregnskapet er fastsatt av kompetent organ.*

Brønnøysundregistrene, 17.06.2022



## Resultatregnskap

| Beløp i: NOK                                 | Note | 2020               | 2019               |
|--|------|--------------------|--------------------|
| <b>RESULTATREGNSKAP</b>                      |      |                    |                    |
| <b>Inntekter</b>                             |      |                    |                    |
| Salgsinntekt                                 |      | 105 849 642        | 105 970 676        |
| Annen driftsinntekt                          |      | 489 436            | 1 120 421          |
| <b>Sum inntekter</b>                         |      | <b>106 339 078</b> | <b>107 091 097</b> |
| <b>Kostnader</b>                             |      |                    |                    |
| Varekostnad                                  | 5    | 102 230 196        | 100 292 967        |
| Annen driftskostnad                          | 5    | 2 592 636          | 1 918 830          |
| <b>Sum kostnader</b>                         |      | <b>104 822 832</b> | <b>102 211 797</b> |
| <b>Driftsresultat</b>                        |      | <b>1 516 246</b>   | <b>4 879 300</b>   |
| <b>Finansinntekter og finanskostnader</b>    |      |                    |                    |
| Annen finansinntekt                          |      | 143 174            | 228 770            |
| <b>Sum finansinntekter</b>                   |      | <b>143 174</b>     | <b>228 770</b>     |
| Annen finanskostnad                          |      | 20 333             | 10 283             |
| <b>Sum finanskostnader</b>                   |      | <b>20 333</b>      | <b>10 283</b>      |
| <b>Netto finans</b>                          |      | <b>122 841</b>     | <b>218 487</b>     |
| <b>Ordinært resultat før skattekostnad</b>   |      | <b>1 639 087</b>   | <b>5 097 787</b>   |
| Skattekostnad på ordinært resultat           | 7    | 362 481            | 1 122 356          |
| <b>Ordinært resultat etter skattekostnad</b> |      | <b>1 276 606</b>   | <b>3 975 431</b>   |
| <b>Årsresultat</b>                           |      | <b>1 276 606</b>   | <b>3 975 431</b>   |
| <b>Overføringer og disponeringer</b>         |      |                    |                    |
| Ordinært utbytte                             | 4    | 4 000 000          |                    |
| Overføringer annen egenkapital               | 4    | -2 723 394         | 3 975 431          |
| <b>Sum overføringer og disponeringer</b>     |      | <b>1 276 606</b>   | <b>3 975 431</b>   |



### Balanse

| Beløp i: NOK                                   | Note | 2020              | 2019              |
|--|------|-------------------|-------------------|
| <b>BALANSE - EIENDELER</b>                     |      |                   |                   |
| <b>Anleggsmidler</b>                           |      |                   |                   |
| <b>Immaterielle eiendeler</b>                  |      |                   |                   |
| Utsatt skattefordel                            | 7    | 907 309           | 800 290           |
| <b>Sum immaterielle eiendeler</b>              |      | <b>907 309</b>    | <b>800 290</b>    |
| <b>Sum anleggsmidler</b>                       |      | <b>907 309</b>    | <b>800 290</b>    |
| <b>Omløpsmidler</b>                            |      |                   |                   |
| <b>Varer</b>                                   |      |                   |                   |
| <b>Sum varer</b>                               |      | <b>2 675 677</b>  | <b>5 791 389</b>  |
| <b>Fordringer</b>                              |      |                   |                   |
| Kundefordringer                                | 2, 6 | 12 928 150        | 12 102 319        |
| Andre kortsiktige fordringer                   | 2    |                   | 578 352           |
| <b>Sum fordringer</b>                          |      | <b>12 928 150</b> | <b>12 680 671</b> |
| <b>Bankinnskudd, kontanter og lignende</b>     |      |                   |                   |
| <b>Sum bankinnskudd, kontanter og lignende</b> |      | <b>11 344 198</b> | <b>4 525 973</b>  |
| <b>Sum omløpsmidler</b>                        |      | <b>26 948 025</b> | <b>22 998 033</b> |
| <b>SUM EIENDELER</b>                           |      | <b>27 855 334</b> | <b>23 798 323</b> |
| <b>BALANSE - EGENKAPITAL OG GJELD</b>          |      |                   |                   |
| <b>Egenkapital</b>                             |      |                   |                   |
| <b>Innskutt egenkapital</b>                    |      |                   |                   |
| Aksjekapital                                   | 3, 4 | 100 000           | 100 000           |
| Overkurs                                       | 4    | 10 000            | 10 000            |
| <b>Sum innskutt egenkapital</b>                |      | <b>110 000</b>    | <b>110 000</b>    |
| <b>Opptjent egenkapital</b>                    |      |                   |                   |
| Annen egenkapital                              | 4    | 3 416 864         | 6 140 258         |
| <b>Sum opptjent egenkapital</b>                |      | <b>3 416 864</b>  | <b>6 140 258</b>  |



## Balanse

| <b>Beløp i: NOK</b>             | <b>Note</b> | <b>2020</b>       | <b>2019</b>       |
|---------------------------------|-------------|-------------------|-------------------|
| <b>Sum egenkapital</b>          |             | <b>3 526 864</b>  | <b>6 250 258</b>  |
| <b>Sum langsiktig gjeld</b>     |             | <b>0</b>          | <b>0</b>          |
| <b>Kortsiktig gjeld</b>         |             |                   |                   |
| Leverandørgjeld                 | 2           | 16 914 016        | 15 384 316        |
| Betalbar skatt                  | 7           | 469 500           | 2 135 750         |
| Skyldige offentlige avgifter    |             | 2 622 450         |                   |
| Utbytte                         | 2, 4        | 4 000 000         |                   |
| Annen kortsiktig gjeld          | 2, 6        | 322 504           | 27 999            |
| <b>Sum kortsiktig gjeld</b>     |             | <b>24 328 470</b> | <b>17 548 065</b> |
| <b>Sum gjeld</b>                |             | <b>24 328 470</b> | <b>17 548 065</b> |
| <b>SUM EGENKAPITAL OG GJELD</b> |             | <b>27 855 334</b> | <b>23 798 323</b> |



## Brønnøysundregistrene

### ÅRSREGNSKAP FOR REGNSKAPSÅRET 2020 - GENERELL INFORMASJON

Journalnummer: 2021 316191

#### Enheten

Organisasjonsnummer: 990 468 494  
Organisasjonsform: Aksjeselskap  
Foretaksnavn: MELKETEKNIKK MIDT-NORGE AS  
Forretningsadresse: Heggstadmoen 2  
7080 HEIMDAL

#### Regnskapsår

Årsregnskapets periode: 01.01.2020 - 31.12.2020

#### Konsern

Morselskap i konsern: Nei

#### Regnskapsregler

Regler for små foretak benyttet: Ja  
Benyttet ved utarbeidelsen av  
årsregnskapet til selskapet: Regnskapslovens alminnelige regler

#### Årsregnskapet fastsatt av kompetent organ

Bekreftet av representant for selskapet: Åge Stenumgård  
Dato for fastsettelse av årsregnskapet: 27.04.2021

#### Grunnlag for avgivelse

År 2020: Årsregnskap er elektronisk innlevert.  
År 2019: Tall er hentet fra elektronisk innlevert årsregnskap fra 2020.

*Det er ikke krav til at årsregnskapet m.v. som sendes til Regnskapsregisteret er undertegnet. Kontrollen på at dette er utført ligger hos revisor/enhetens øverste organ. Sikkerheten ivaretas ved at innsender har rolle/rettighet for innsending av årsregnskapet via Altinn, og ved at det bekreftes at årsregnskapet er fastsatt av kompetent organ.*

Brønnøysundregistrene, 15.06.2021



Organisasjonsnr: 990 468 494  
MELKETEKNIKK MIDT-NORGE AS

## RESULTATREGNSKAP

| <b>Beløp i: NOK</b>                          | <b>Note</b> | <b>2020</b>        | <b>2019</b>        |
|--|-------------|--------------------|--------------------|
| <b>RESULTATREGNSKAP</b>                      |             |                    |                    |
| <b>Inntekter</b>                             |             |                    |                    |
| Salgsinntekt                                 |             | 105 849 642        | 105 970 676        |
| Annen driftsinntekt                          |             | 489 436            | 1 120 421          |
| <b>Sum inntekter</b>                         |             | <b>106 339 078</b> | <b>107 091 097</b> |
| <b>Kostnader</b>                             |             |                    |                    |
| Varekostnad                                  | 5           | 102 230 196        | 100 292 967        |
| Annen driftskostnad                          | 5           | 2 592 636          | 1 918 830          |
| <b>Sum kostnader</b>                         |             | <b>104 822 832</b> | <b>102 211 797</b> |
| <b>Driftsresultat</b>                        |             | <b>1 516 246</b>   | <b>4 879 300</b>   |
| <b>Finansinntekter og finanskostnader</b>    |             |                    |                    |
| Annen finansinntekt                          |             | 143 174            | 228 770            |
| <b>Sum finansinntekter</b>                   |             | <b>143 174</b>     | <b>228 770</b>     |
| Annen finanskostnad                          |             | 20 333             | 10 283             |
| <b>Sum finanskostnader</b>                   |             | <b>20 333</b>      | <b>10 283</b>      |
| <b>Netto finans</b>                          |             | <b>122 841</b>     | <b>218 487</b>     |
| <b>Ordinært resultat før skattekostnad</b>   |             |                    |                    |
| Skattekostnad på ordinært resultat           | 7           | 362 481            | 1 122 356          |
| <b>Ordinært resultat etter skattekostnad</b> |             | <b>1 276 606</b>   | <b>3 975 431</b>   |
| <b>Årsresultat</b>                           |             | <b>1 276 606</b>   | <b>3 975 431</b>   |
| <b>Overføringer og disponeringer</b>         |             |                    |                    |
| Ordinært utbytte                             | 4           | 4 000 000          |                    |
| Overføringer annen egenkapital               | 4           | -2 723 394         | 3 975 431          |
| <b>Sum overføringer og disponeringer</b>     |             | <b>1 276 606</b>   | <b>3 975 431</b>   |



Organisasjonsnr: 990 468 494  
MELKETEKNIKK MIDT-NORGE AS

## BALANSE

| Beløp i: NOK                               | Note | 2020              | 2019              |
|--|------|-------------------|-------------------|
| <b>BALANSE - EIENDELER</b>                 |      |                   |                   |
| <b>Anleggsmidler</b>                       |      |                   |                   |
| <b>Immaterielle eiendeler</b>              |      |                   |                   |
| Utsatt skattefordel                        | 7    | 907 309           | 800 290           |
| <b>Sum immaterielle eiendeler</b>          |      | <b>907 309</b>    | <b>800 290</b>    |
| <b>Sum anleggsmidler</b>                   |      | <b>907 309</b>    | <b>800 290</b>    |
| <b>Omløpsmidler</b>                        |      |                   |                   |
| <b>Varer</b>                               |      |                   |                   |
| Sum varer                                  |      | 2 675 677         | 5 791 389         |
| <b>Fordringer</b>                          |      |                   |                   |
| Kundefordringer                            | 2, 6 | 12 928 150        | 12 102 319        |
| Andre kortsiktige fordringer               | 2    |                   | 578 352           |
| <b>Sum fordringer</b>                      |      | <b>12 928 150</b> | <b>12 680 671</b> |
| <b>Bankinnskudd, kontanter og lignende</b> |      |                   |                   |
| Sum bankinnskudd, kontanter og lignende    |      | 11 344 198        | 4 525 973         |
| <b>Sum omløpsmidler</b>                    |      | <b>26 948 025</b> | <b>22 998 033</b> |
| <b>SUM EIENDELER</b>                       |      | <b>27 855 334</b> | <b>23 798 323</b> |
| <b>BALANSE - EGENKAPITAL OG GJELD</b>      |      |                   |                   |
| <b>Egenkapital</b>                         |      |                   |                   |
| <b>Innskutt egenkapital</b>                |      |                   |                   |
| Aksjekapital                               | 3, 4 | 100 000           | 100 000           |
| Overkurs                                   | 4    | 10 000            | 10 000            |
| <b>Sum innskutt egenkapital</b>            |      | <b>110 000</b>    | <b>110 000</b>    |
| <b>Opptjent egenkapital</b>                |      |                   |                   |
| Annen egenkapital                          | 4    | 3 416 864         | 6 140 258         |
| <b>Sum opptjent egenkapital</b>            |      | <b>3 416 864</b>  | <b>6 140 258</b>  |
| <b>Sum egenkapital</b>                     |      | <b>3 526 864</b>  | <b>6 250 258</b>  |
| <b>Sum langsiktig gjeld</b>                |      | <b>0</b>          | <b>0</b>          |
| <b>Kortsiktig gjeld</b>                    |      |                   |                   |
| Leverandørgjeld                            | 2    | 16 914 016        | 15 384 316        |
| Betalbar skatt                             | 7    | 469 500           | 2 135 750         |
| Skyldige offentlige avgifter               |      | 2 622 450         |                   |



|                                 |      |                   |                   |
|---------------------------------|------|-------------------|-------------------|
| Utbytte                         | 2, 4 | 4 000 000         |                   |
| Annen kortsiktig gjeld          | 2, 6 | 322 504           | 27 999            |
| <b>Sum kortsiktig gjeld</b>     |      | <b>24 328 470</b> | <b>17 548 065</b> |
| <b>Sum gjeld</b>                |      | <b>24 328 470</b> | <b>17 548 065</b> |
| <b>SUM EGENKAPITAL OG GJELD</b> |      | <b>27 855 334</b> | <b>23 798 323</b> |



Organisasjonsnr: 990 468 494  
MELKETEKNIKK MIDT-NORGE AS

NOTEOPPLYSNINGER - SELSKAP - alle poster oppgitt i hele tall

Note

Regnskapsprinsipper

Note

3

Antall aksjer og aksjeeiere

| <u>Aksjeklasse</u> | <u>Ant. aksjer</u> | <u>Pålydende</u> | <u>Bokført verdi</u> |
|--------------------|--------------------|------------------|----------------------|
| Ordinære aksjer    | 100.00             | 1000.00          | 100000.00            |

| <u>Aksjeeiere - fritekst</u> | <u>Antall</u> | <u>Eierandel</u> | <u>Aksjeklasse</u> |
|------------------------------|---------------|------------------|--------------------|
| Fjøs-systemer Midt-Norge AS  | 100.00        | 100.00%          | Ordinære aksjer    |

| <u>Sum</u> | <u>Sum antall</u> | <u>Sum eierandel</u> |
|------------|-------------------|----------------------|
|            | 100.00            | 100.00%              |

Note

5

Lønn og ytelser

Selskapet har ingen ansatte. Arbeidsinnsatsen i dette selskapet som er utført av ansatte i morselskapet er fakturert fra morselskapet og klassifisert som varekost i Melketeknikk Midt-Norge AS. Selskapet har ingen pensjonsordning da det ikke er noen ansatte. Det er ikke gitt lån/sikkerhetsstillelse til daglig leder, styrets leder eller andre nærstående parter. Det er ikke utbetalt styregodtgjørelse.

Note

Ytelser til ledende personer

Er det gitt ytelser til ledende person: Nei

Ytelser til daglig leder

| <u>Ytelser</u> | <u>Lønn</u> | <u>Pensj.forpl.</u> | <u>Andre godtgj.</u> |
|----------------|-------------|---------------------|----------------------|
|----------------|-------------|---------------------|----------------------|

Note

Ytelser til andre ledende personer

| <u>Ledende person</u> | <u>Lønn</u> | <u>Pensj.forpl.</u> | <u>Andre godtgj.</u> |
|-----------------------|-------------|---------------------|----------------------|
|-----------------------|-------------|---------------------|----------------------|



Daglig leder  
Styret

**Note**

**Ytelser til revisjon**

|                                     |              |                  |
|-------------------------------------|--------------|------------------|
| <u>Revisjon</u>                     | <u>Årets</u> | <u>Fjorårets</u> |
|                                     | 21340.00     | 20000.00         |
| <u>Andre tjenester</u>              | <u>Årets</u> | <u>Fjorårets</u> |
|                                     | 10218.00     | 9920.00          |
| <u>Sum godtgjørelse til revisor</u> | <u>Årets</u> | <u>Fjorårets</u> |
|                                     | 31558.00     | 29920.00         |

**Note**

**Antall årsverk i regnskapsåret**

Virksomheten har hatt følgende antall årsverk:  
0.00

**Note**

**Lån og sikkerhetsstillelse til ledende personer og aksjeeiere**

Er det gitt lån eller sikkerhetsstillelse til ledende personer: Nei



## Melketeknikk Midt-Norge AS

---

### Noter til regnskapet for 2020

#### Note 1 - Regnskapsprinsipper

Årsregnskapet er satt opp i samsvar med regnskapslovens bestemmelser og god regnskapsskikk for små foretak.

Selskapets virksomhetsområde er Midt-Norge.

#### *Bruk av estimater*

Ledelsen har brukt estimater og forutsetninger som har påvirket resultatregnskapet og verdsettelsen av eiendeler og gjeld, samt usikre eiendeler og forpliktelser på balansedagen under utarbeidelsen av årsregnskapet i henhold til god regnskapsskikk.

#### *Salgsinntekter*

Salgsinntekter kommer hovedsakelig fra import og salg av melkeroboter med tilhørende utstyr for landbruket. Inntektsføring ved salg av varer skjer på leveringstidspunktet. Tjenester inntektsføres i takt med utførelsen. Andelen av salgsinntekter som knytter seg til fremtidige serviceytelser balanseføres som uopptjent inntekt ved salget, og inntektsføres deretter i takt med levering av ytelsene.

#### *Klassifisering og vurdering av balanseposter*

Omløpsmidler og kortsiktig gjeld omfatter poster som forfaller til betaling innen ett år etter balansedagen, samt poster som knytter seg til varekretsløpet. Øvrige poster er klassifisert som anleggsmiddel/langsiktig gjeld.

Omløpsmidler vurderes til laveste av anskaffelseskost og virkelig verdi. Kortsiktig gjeld balanseføres til nominelt beløp på etableringstidspunktet.

Anleggsmidler vurderes til anskaffelseskost, men nedskrives til virkelig verdi ved verdifall som ikke forventes å være forbigående. Anleggsmidler med begrenset økonomisk levetid avskrives planmessig. Langsiktig gjeld balanseføres til nominelt beløp på etableringstidspunktet.

#### *Varebeholdninger*

Lager av innkjøpte varer er verdsatt til laveste av anskaffelseskost og virkelig verdi. Anskaffelseskost vurderes etter FIFO-prinsippet. Egentilvirkede ferdigvarer og varer under tilvirkning er vurdert til variabel tilvirkningskost. Det foretas nedskrivning for påregnelig ukurans.

#### *Fordringer*

Kundefordringer og andre fordringer er oppført i balansen til pålydende etter fradrag for avsetning til forventet tap. Avsetning til tap gjøres på grunnlag av individuelle vurderinger av de enkelte fordringene. I tillegg gjøres det for øvrige kundefordringer en spesifisert avsetning for å dekke antatt tap.

#### *Skatter*

Skattekostnaden i resultatregnskapet omfatter både periodens betalbare skatt og endring i utsatt skatt. Utsatt skatt er beregnet med 22% på grunnlag av de midlertidige forskjeller som eksisterer mellom regnskapsmessige og skattemessige verdier, samt ligningsmessig underskudd til fremføring ved utgangen av regnskapsåret. Skatteøkende og skattereduserende midlertidige forskjeller som reverserer eller kan reversere i samme periode er utlignet og nettoført. Netto utsatt skattefordel balanseføres i den grad det er sannsynlig at denne kan bli nyttiggjort.



## Melketeknikk Midt-Norge AS

### Noter til regnskapet for 2020

#### Anleggskontrakter

Anleggskontrakter er vurdert etter løpende avregnings metode. Fullføringsgraden vurderes som påløpte kostnader i prosent av forventet totalkostnad. Totalkostnaden revurderes løpende. For prosjekter som antas å gi tap, kostnadsføres hele det beregnede tapet umiddelbart.

#### Valuta

Pengeposter i utenlandsk valuta er vurdert til kursen ved regnskapsårets slutt.

### Note 2 - Mellomværende med selskap i samme konsern

| <i>Foretak i samme konsern</i> | <b>2020</b> | <b>2019</b> |
|--------------------------------|-------------|-------------|
| Kundefordringer                | 4 228       | 9 935       |

| <i>Foretak i samme konsern</i> | <b>2020</b>       | <b>2019</b>      |
|--------------------------------|-------------------|------------------|
| Leverandørgjeld                | 9 135 757         | 8 943 471        |
| Skyldig utbytte                | 4 000 000         | 0                |
| Sum                            | <u>13 135 757</u> | <u>8 943 471</u> |

### Note 3 - Aksjekapital og aksjonærinformasjon

Aksjekapitalen består av:

|                 | <b>Antall</b> | <b>Pålydende</b> | <b>Balanseført</b> |
|-----------------|---------------|------------------|--------------------|
| Ordinære aksjer | 100           | 1 000 kr         | 100 000            |

Aksjene eies 100 % av Fjøsssystemer Midt-Norge AS. Selskapet er et underkonsern. Konsernspiss er Åge AS. Konsernregnskapet kan fås utlevert i selskapets lokaler på Fåvang.

Oversikt over aksjonærene i selskapet pr. 31.12:

|                             | <b>Ordinære aksjer</b> | <b>Eierandel</b> | <b>Stemmeandel</b> |
|-----------------------------|------------------------|------------------|--------------------|
| Fjøsssystemer Midt-Norge AS | 100                    | 100 %            | 100 %              |

### Note 4 - Egenkapital

|                      | <b>Aksjekapital</b> | <b>Overkurs fond</b> | <b>Annen egenkapital</b> | <b>Sum</b>       |
|----------------------|---------------------|----------------------|--------------------------|------------------|
| Egenkapital 01.01.20 | 100 000             | 10 000               | 6 140 258                | 6 250 258        |
| Årets resultat       | 0                   | 0                    | 1 276 606                | 1 276 606        |
| Avsatt utbytte       | 0                   | 0                    | -4 000 000               | -4 000 000       |
| Egenkapital 31.12.20 | <u>100 000</u>      | <u>10 000</u>        | <u>3 416 864</u>         | <u>3 526 864</u> |



## Melketeknikk Midt-Norge AS

---

### Noter til regnskapet for 2020

#### Note 5 - Lønnskostnader, antall ansatte, godtgjørelser, lån til ansatte m.v.

Selskapet har i regnskapsåret sysselsatt totalt 0 årsverk.

Selskapet har ingen ansatte. Arbeidsinnsatsen i dette selskapet som er utført av ansatte i morselskapet er fakturert fra morselskapet og klassifisert som varekost i Melketeknikk Midt-Norge AS.

Selskapet har ingen pensjonsordning da det ikke er noen ansatte.

Det er ikke gitt lån/sikkerhetsstillelse til daglig leder, styrets leder eller andre nærstående parter. Det er ikke utbetalt styregodtgjørelse.

*Kostnadsført godtgjørelse til revisor eks mva.* **2020**

|                 |        |
|-----------------|--------|
| Revisjon        | 21 340 |
| Andre tjenester | 10 218 |

Merverdiavgift er ikke inkludert i revisjonshonoraret.

#### Note 6 - Langsiktige tilvirkningskontrakter

Selskapets prosjekter behandles i samsvar med løpende avregningsmetode.

|                     |             |
|---------------------|-------------|
|                     | <b>2020</b> |
| Forskudd fra kunder | 322 504     |

Fullføringsgraden beregnes som forholdet mellom påløpte prosjektkostnader og estimerte totalkostnader for prosjektet.

Selskapet har inntektsført et bidrag på igangværende prosjekter på kr 0 pr 31.12.20.



## Melketeknikk Midt-Norge AS

---

### Noter til regnskapet for 2020

#### Note 7 - Skatt

Årets skattekostnad fordeler seg på: 2020

|                            |                |
|----------------------------|----------------|
| Betalbar skatt             | 469 500        |
| Endring utsatt skatt       | -107 019       |
| Årets totale skattekostnad | <u>362 481</u> |

Beregning av årets skattegrunnlag: 2020

|  |                  |
|--|------------------|
| Ordinært resultat før skattekostnad          | 1 639 087        |
| Permanente forskjeller                       | 8 551            |
| Endring i midlertidige forskjeller           | 486 452          |
| Årets skattegrunnlag                         | <u>2 134 090</u> |
| Betalbar skatt (22%) av årets skattegrunnlag | 469 500          |

Oversikt over endringer i midlertidige forskjeller som påvirker skattbart resultat 2020

|   |                |
|---|----------------|
| Tilvirkningskontrakt som ikke er fullført ved årsslutt        | 869 195        |
| Varebeholdning  | -482 743       |
| Utestående fordringer   | 100 000        |
| Sum endring i midl. forskjeller som påvirker skattegrunnlaget | <u>486 452</u> |

Forklaring til hvorfor årets skattekostnad ikke utgjør 22% av resultat før skatt 2020

|                                 |                |
|---------------------------------|----------------|
| 22% skatt av resultat før skatt | 360 599        |
| Permanente forskjeller (22%)    | 1 881          |
| Beregnet skattekostnad          | <u>362 480</u> |

#### Note 8 - Covid 19

Coronaviruset og tiltakene for å begrense spredningen har hatt noen effekter på selskapets drift i 2020. Kostpriser gjennom året har vært påvirket av store valutasingninger og spesielt gjaldt dette våren 2020. Etterspørselen etter selskapets produkter har ikke blitt negativt påvirket av pandemien. Risikoen fremover vurderes løpende, men etter styrets oppfatning forventes det ikke at Covid-19 vil påvirke selskapets evne til fortsatt drift i vesentlig grad.



Melketeknikk Midt-Norge AS

---

## Årsrapport for 2020

- Årsregnskap
- Resultatregnskap
- Balanse
- Noter

Revisjonsberetning



## Melketeknikk Midt-Norge AS

---

### Resultatregnskap

|   | Note | 2020               | 2019               |
|---|------|--------------------|--------------------|
| <b>Driftsinntekter og driftskostnader</b> |      |                    |                    |
| Salgsinntekt                              |      | 105 849 642        | 105 970 676        |
| Annen driftsinntekt                       |      | 489 436            | 1 120 421          |
| Sum driftsinntekter                       |      | <u>106 339 078</u> | <u>107 091 097</u> |
| <b>Driftskostnader</b>                    |      |                    |                    |
| Varekostnad                               | 5    | 102 230 196        | 100 292 967        |
| Annen driftskostnad                       | 5    | 2 592 636          | 1 918 830          |
| Sum driftskostnader                       |      | <u>104 822 832</u> | <u>102 211 797</u> |
| Driftsresultat                            |      | <u>1 516 246</u>   | <u>4 879 300</u>   |
| <b>Finansinntekter og finanskostnader</b> |      |                    |                    |
| Annen finansinntekt                       |      | 143 174            | 228 770            |
| Annen finanskostnad                       |      | 20 333             | 10 283             |
| Resultat av finansposter                  |      | <u>122 841</u>     | <u>218 487</u>     |
| Ordinært resultat før skattekostnad       |      | <u>1 639 087</u>   | <u>5 097 787</u>   |
| Skattekostnad på ordinært resultat        | 7    | <u>362 481</u>     | <u>1 122 356</u>   |
| <b>Årsresultat</b>                        |      | <u>1 276 606</u>   | <u>3 975 431</u>   |
| <b>Overføringer</b>                       |      |                    |                    |
| Utbytte                                   | 4    | 4 000 000          | 0                  |
| Overføringer annen egenkapital            | 4    | <u>-2 723 394</u>  | <u>3 975 431</u>   |
| Sum disponert                             |      | <u>1 276 606</u>   | <u>3 975 431</u>   |



**Melketeknikk Midt-Norge AS**

---

**Balanse pr. 31. desember**


|                                    | Note | 2020       | 2019       |
|------------------------------------|------|------------|------------|
| <b>Anleggsmidler</b>               |      |            |            |
| <i>Immaterielle eiendeler</i>      |      |            |            |
| Utsatt skattefordel                | 7    | 907 309    | 800 290    |
| Sum immaterielle eiendeler         |      | 907 309    | 800 290    |
| Sum anleggsmidler                  |      | 907 309    | 800 290    |
| <b>Omløpsmidler</b>                |      |            |            |
| Lager av varer og annen beholdning |      | 2 675 677  | 5 791 389  |
| <i>Fordringer</i>                  |      |            |            |
| Kundefordringer                    | 2, 6 | 12 928 150 | 12 102 319 |
| Andre kortsiktige fordringer       | 2    | 0          | 578 352    |
| Sum fordringer                     |      | 12 928 150 | 12 680 671 |
| Bankinnskudd, kontanter o.l.       |      | 11 344 198 | 4 525 973  |
| Sum omløpsmidler                   |      | 26 948 025 | 22 998 033 |
| Sum eiendeler                      |      | 27 855 334 | 23 798 323 |

**Melketeknikk Midt-Norge AS****Balanse pr. 31. desember**


|                              | Note | 2020              | 2019              |
|------------------------------|------|-------------------|-------------------|
| <i>Innskutt egenkapital</i>  |      |                   |                   |
| Aksjekapital                 | 3, 4 | 100 000           | 100 000           |
| Overkurs                     | 4    | 10 000            | 10 000            |
| Sum innskutt egenkapital     |      | <u>110 000</u>    | <u>110 000</u>    |
| <i>Opptjent egenkapital</i>  |      |                   |                   |
| Annen egenkapital            | 4    | 3 416 864         | 6 140 258         |
| Sum opptjent egenkapital     |      | <u>3 416 864</u>  | <u>6 140 258</u>  |
| Sum egenkapital              |      | <u>3 526 864</u>  | <u>6 250 258</u>  |
| <b>Gjeld</b>                 |      |                   |                   |
| <i>Kortsiktig gjeld</i>      |      |                   |                   |
| Leverandørgjeld              | 2    | 16 914 016        | 15 384 316        |
| Betalbar skatt               | 7    | 469 500           | 2 135 750         |
| Skyldige offentlige avgifter |      | 2 622 450         | 0                 |
| Utbytte                      | 2, 4 | 4 000 000         | 0                 |
| Annen kortsiktig gjeld       | 2, 6 | 322 504           | 27 999            |
| Sum kortsiktig gjeld         |      | <u>24 328 470</u> | <u>17 548 065</u> |
| Sum gjeld                    |      | <u>24 328 470</u> | <u>17 548 065</u> |
| Sum egenkapital og gjeld     |      | <u>27 855 334</u> | <u>23 798 323</u> |

31. desember 2020


Heimdal, 27.04.2021



Åge Stenumgård  
Styrets leder



André Stenumgård  
Styremedlem



Lars Folvik  
Daglig leder / Styremedlem



Arnt Ulkestad  
Styremedlem



## Melketeknikk Midt-Norge AS

---

### Noter til regnskapet for 2020

#### Note 1 - Regnskapsprinsipper

Årsregnskapet er satt opp i samsvar med regnskapslovens bestemmelser og god regnskapsskikk for små foretak.

Selskapets virksomhetsområde er Midt-Norge.

#### *Bruk av estimater*

Ledelsen har brukt estimater og forutsetninger som har påvirket resultatregnskapet og verdsettelsen av eiendeler og gjeld, samt usikre eiendeler og forpliktelser på balansedagen under utarbeidelsen av årsregnskapet i henhold til god regnskapsskikk.

#### *Salgsinntekter*

Salgsinntekter kommer hovedsakelig fra import og salg av melkeroboter med tilhørende utstyr for landbruket. Inntektsføring ved salg av varer skjer på leveringstidspunktet. Tjenester inntektsføres i takt med utførelsen. Andelen av salgsinntekter som knytter seg til fremtidige serviceytelser balanseføres som uopptjent inntekt ved salget, og inntektsføres deretter i takt med levering av ytelsene.

#### *Klassifisering og vurdering av balanseposter*

Omløpsmidler og kortsiktig gjeld omfatter poster som forfaller til betaling innen ett år etter balansedagen, samt poster som knytter seg til varekretsløpet. Øvrige poster er klassifisert som anleggsmiddel/langsiktig gjeld.

Omløpsmidler vurderes til laveste av anskaffelseskost og virkelig verdi. Kortsiktig gjeld balanseføres til nominelt beløp på etableringstidspunktet.

Anleggsmidler vurderes til anskaffelseskost, men nedskrives til virkelig verdi ved verdifall som ikke forventes å være forbigående. Anleggsmidler med begrenset økonomisk levetid avskrives planmessig. Langsiktig gjeld balanseføres til nominelt beløp på etableringstidspunktet.

#### *Varebeholdninger*

Lager av innkjøpte varer er verdsatt til laveste av anskaffelseskost og virkelig verdi. Anskaffelseskost vurderes etter FIFO-prinsippet. Egentilvirkede ferdigvarer og varer under tilvirkning er vurdert til variabel tilvirkningskost. Det foretas nedskrivning for påregnelig ukurans.

#### *Fordringer*

Kundefordringer og andre fordringer er oppført i balansen til pålydende etter fradrag for avsetning til forventet tap. Avsetning til tap gjøres på grunnlag av individuelle vurderinger av de enkelte fordringene. I tillegg gjøres det for øvrige kundefordringer en uspesifisert avsetning for å dekke antatt tap.

#### *Skatter*

Skattekostnaden i resultatregnskapet omfatter både periodens betalbare skatt og endring i utsatt skatt. Utsatt skatt er beregnet med 22% på grunnlag av de midlertidige forskjeller som eksisterer mellom regnskapsmessige og skattemessige verdier, samt ligningsmessig underskudd til fremføring ved utgangen av regnskapsåret. Skatteøkende og skattereduserende midlertidige forskjeller som reverserer eller kan reversere i samme periode er utlignet og nettoført. Netto utsatt skattefordel balanseføres i den grad det er sannsynlig at denne kan bli nyttiggjort.



## Melketeknikk Midt-Norge AS

---

### Noter til regnskapet for 2020

#### Anleggskontrakter

Anleggskontrakter er vurdert etter løpende avregnings metode. Fullføringsgraden vurderes som påløpte kostnader i prosent av forventet totalkostnad. Totalkostnaden revurderes løpende. For prosjekter som antas å gi tap, kostnadsføres hele det beregnede tapet umiddelbart.

#### Valuta

Pengeposter i utenlandsk valuta er vurdert til kursen ved regnskapsårets slutt.

### Note 2 - Mellomværende med selskap i samme konsern

| <i>Foretak i samme konsern</i> | <b>2020</b> | <b>2019</b> |
|--------------------------------|-------------|-------------|
| Kundefordringer                | 4 228       | 9 935       |

| <i>Foretak i samme konsern</i> | <b>2020</b>       | <b>2019</b>      |
|--------------------------------|-------------------|------------------|
| Leverandørgjeld                | 9 135 757         | 8 943 471        |
| Skyldig utbytte                | 4 000 000         | 0                |
| Sum                            | <u>13 135 757</u> | <u>8 943 471</u> |

### Note 3 - Aksjekapital og aksjonærinformasjon

Aksjekapitalen består av:

|                 | <b>Antall</b> | <b>Pålydende</b> | <b>Balanseført</b> |
|-----------------|---------------|------------------|--------------------|
| Ordinære aksjer | 100           | 1 000 kr         | 100 000            |

Aksjene eies 100 % av Fjøsssystemer Midt-Norge AS. Selskapet er et underkonsern. Konsernspiss er Åge AS. Konsernregnskapet kan fås utlevert i selskapets lokaler på Fåvang.

### Note 4 - Egenkapital

|                      | <b>Aksjekapital</b> | <b>Overkurs fond</b> | <b>Annen egenkapital</b> | <b>Sum</b>       |
|----------------------|---------------------|----------------------|--------------------------|------------------|
| Egenkapital 01.01.20 | 100 000             | 10 000               | 6 140 258                | 6 250 258        |
| Årets resultat       | 0                   | 0                    | 1 276 606                | 1 276 606        |
| Avsatt utbytte       | 0                   | 0                    | -4 000 000               | -4 000 000       |
| Egenkapital 31.12.20 | <u>100 000</u>      | <u>10 000</u>        | <u>3 416 864</u>         | <u>3 526 864</u> |

---



## Melketeknikk Midt-Norge AS

---

### Noter til regnskapet for 2020

#### Note 5 - Lønnskostnader, antall ansatte, godtgjørelser, lån til ansatte m.v.

Selskapet har ingen ansatte. Arbeidsinnsatsen i dette selskapet som er utført av ansatte i morselskapet er fakturert fra morselskapet og klassifisert som varekost i Melketeknikk Midt-Norge AS.

Selskapet har ingen pensjonsordning da det ikke er noen ansatte.

Det er ikke gitt lån/sikkerhetsstillelse til daglig leder, styrets leder eller andre nærstående parter. Det er ikke utbetalt styregodtgjørelse.

|   |             |
|---|-------------|
| <i>Kostnadsført godtgjørelse til revisor eks mva.</i> | <b>2020</b> |
| Revisjon  | 21 340      |
| Andre tjenester                                       | 10 218      |

Merverdiavgift er ikke inkludert i revisjonshonoraret.

#### Note 6 - Langsiktige tilvirkningskontrakter

Selskapets prosjekter behandles i samsvar med løpende avregningsmetode.

|                     |             |
|---------------------|-------------|
|                     | <b>2020</b> |
| Forskudd fra kunder | 322 504     |

Fullføringsgraden beregnes som forholdet mellom påløpte prosjektkostnader og estimerte totalkostnader for prosjektet.

Selskapet har inntektsført et bidrag på igangværende prosjekter på kr 0 pr 31.12.20.



## Melketeknikk Midt-Norge AS

---

### Noter til regnskapet for 2020

#### Note 7 - Skatt

Årets skattekostnad fordeler seg på: 2020

|                            |                |
|----------------------------|----------------|
| Betalbar skatt             | 469 500        |
| Endring utsatt skatt       | -107 019       |
| Årets totale skattekostnad | <u>362 481</u> |

Beregning av årets skattegrunnlag: 2020

|  |                  |
|--|------------------|
| Ordinært resultat før skattekostnad          | 1 639 087        |
| Permanente forskjeller                       | 8 551            |
| Endring i midlertidige forskjeller           | 486 452          |
| Årets skattegrunnlag                         | <u>2 134 090</u> |
| Betalbar skatt (22%) av årets skattegrunnlag | 469 500          |

Oversikt over endringer i midlertidige forskjeller som påvirker skattbart resultat 2020

|   |                |
|---|----------------|
| Tilvirkningskontrakt som ikke er fullført ved årsslutt        | 869 195        |
| Varebeholdning  | -482 743       |
| Utestående fordringer   | 100 000        |
| Sum endring i midl. forskjeller som påvirker skattegrunnlaget | <u>486 452</u> |

Forklaring til hvorfor årets skattekostnad ikke utgjør 22% av resultat før skatt 2020

|                                 |                |
|---------------------------------|----------------|
| 22% skatt av resultat før skatt | 360 599        |
| Permanente forskjeller (22%)    | 1 881          |
| Beregnet skattekostnad          | <u>362 480</u> |

#### Note 8 - Covid 19

Coronaviruset og tiltakene for å begrense spredningen har hatt noen effekter på selskapets drift i 2020. Kostpriser gjennom året har vært påvirket av store valutasingninger og spesielt gjaldt dette våren 2020. Etterspørselen etter selskapets produkter har ikke blitt negativt påvirket av pandemien. Risikoen fremover vurderes løpende, men etter styrets oppfatning forventes det ikke at Covid-19 vil påvirke selskapets evne til fortsatt drift i vesentlig grad.



Building a better  
working world

Statsautoriserte revisorer  
Ernst & Young AS

Gudbrandsdalsvegen 188,  
NO-2619 Lillehammer

Foretaksregisteret: NO 976 389 387 MVA  
Tlf: +47 24 00 24 00

www.ey.no  
Medlemmer av Den norske revisorforening

## UAVHENGIG REVISORS BERETNING

Til generalforsamlingen i Melketeknikk Midt-Norge AS

### Uttalelse om revisjonen av årsregnskapet

#### Konklusjon

Vi har revidert årsregnskapet for Melketeknikk Midt-Norge AS som består av balanse per 31. desember 2020, resultatregnskap for regnskapsåret avsluttet per denne datoen og en beskrivelse av vesentlige anvendte regnskapsprinsipper og andre noteopplysninger.

Etter vår mening er årsregnskapet avgitt i samsvar med lov og forskrifter og gir et rettviseende bilde av selskapets finansielle stilling per 31. desember 2020 og av dets resultater for regnskapsåret avsluttet per denne datoen i samsvar med regnskapslovens regler og god regnskapsskikk i Norge.

#### Grunnlag for konklusjonen

Vi har gjennomført revisjonen i samsvar med lov, forskrift og god revisjonsskikk i Norge, herunder de internasjonale revisjonsstandardene (ISA-ene). Våre oppgaver og plikter i henhold til disse standardene er beskrevet i avsnittet *Revisors oppgaver og plikter ved revisjonen av årsregnskapet*. Vi er uavhengige av selskapet i samsvar med de relevante etiske kravene i Norge knyttet til revisjon slik det kreves i lov og forskrift. Vi har også overholdt våre øvrige etiske forpliktelser i samsvar med disse kravene. Etter vår oppfatning er innhentet revisjonsbevis tilstrekkelig og hensiktsmessig som grunnlag for vår konklusjon.

#### Ledelsens ansvar for årsregnskapet

Styret og daglig leder (ledelsen) er ansvarlig for å utarbeide årsregnskapet i samsvar med lov og forskrifter, herunder for at det gir et rettviseende bilde i samsvar med regnskapslovens regler og god regnskapsskikk i Norge. Ledelsen er også ansvarlig for slik intern kontroll som den finner nødvendig for å kunne utarbeide et årsregnskap som ikke inneholder vesentlig feilinformasjon, verken som følge av misligheter eller feil.

Ved utarbeidelsen av årsregnskapet må ledelsen ta standpunkt til selskapets evne til fortsatt drift og opplyse om forhold av betydning for fortsatt drift. Forutsetningen om fortsatt drift skal legges til grunn for årsregnskapet med mindre ledelsen enten har til hensikt å avvike selskapet eller legge ned virksomheten, eller ikke har noe annet realistisk alternativ.

#### Revisors oppgaver og plikter ved revisjonen av årsregnskapet

Vårt mål er å oppnå betryggende sikkerhet for at årsregnskapet som helhet ikke inneholder vesentlig feilinformasjon, verken som følge av misligheter eller feil, og å avgi en revisjonsberetning som inneholder vår konklusjon. Betryggende sikkerhet er en høy grad av sikkerhet, men ingen garanti for at en revisjon utført i samsvar med lov, forskrift og god revisjonsskikk i Norge, herunder ISA-ene, alltid vil avdekke vesentlig feilinformasjon. Feilinformasjon kan skyldes misligheter eller feil og er å anse som vesentlig dersom den enkeltvis eller samlet med rimelighet kan forventes å påvirke de økonomiske beslutningene som brukerne foretar på grunnlag av årsregnskapet.

Som del av en revisjon i samsvar med lov, forskrift og god revisjonsskikk i Norge, herunder ISA-ene, utøver vi profesjonelt skjønn og utviser profesjonell skepsis gjennom hele revisjonen. I tillegg

- ▶ identifiserer og anslår vi risikoen for vesentlig feilinformasjon i årsregnskapet, enten det skyldes misligheter eller feil. Vi utformer og gjennomfører revisjonshandlinger for å håndtere slike risikoer, og innhenter revisjonsbevis som er tilstrekkelig og hensiktsmessig som grunnlag for vår konklusjon. Risikoen for at vesentlig feilinformasjon som følge av misligheter ikke blir avdekket, er høyere enn for feilinformasjon som skyldes feil, siden misligheter kan innebære samarbeid, forfalskning, bevisste utelatelser, uriktige fremstillinger eller overstyring av intern kontroll;
- ▶ opparbeider vi oss en forståelse av den interne kontrollen som er relevant for revisjonen, for å utforme revisjonshandlinger som er hensiktsmessige etter omstendighetene, men ikke for å gi uttrykk for en mening om effektiviteten av selskapets interne kontroll;



Building a better  
working world

2

- ▶ vurderer vi om de anvendte regnskapsprinsippene er hensiktsmessige og om regnskapsestimatene og tilhørende noteopplysninger utarbeidet av ledelsen er rimelige;
- ▶ konkluderer vi på om ledelsens bruk av fortsatt drift-forutsetningen er hensiktsmessig, og, basert på innhentede revisjonsbevis, hvorvidt det foreligger vesentlig usikkerhet knyttet til hendelser eller forhold som kan skape betydelig tvil om selskapets evne til fortsatt drift. Dersom vi konkluderer med at det foreligger vesentlig usikkerhet, kreves det at vi i revisjonsberetningen henleder oppmerksomheten på tilleggsopplysningene i årsregnskapet. Hvis slike tilleggsopplysninger ikke er tilstrekkelige, må vi modifisere vår konklusjon. Våre konklusjoner er basert på revisjonsbevis innhentet frem til datoen for revisjonsberetningen. Etterfølgende hendelser eller forhold kan imidlertid medføre at selskapets evne til fortsatt drift ikke lenger er til stede;
- ▶ vurderer vi den samlede presentasjonen, strukturen og innholdet i årsregnskapet, inkludert tilleggsopplysningene, og hvorvidt årsregnskapet gir uttrykk for de underliggende transaksjonene og hendelsene på en måte som gir et rettviseende bilde.

Vi kommuniserer med styret blant annet om det planlagte omfanget av revisjonen, tidspunktet for vårt revisjonsarbeid og eventuelle vesentlige funn i vår revisjon, herunder vesentlige svakheter i den interne kontrollen som vi avdekker gjennom vårt arbeid.

## Uttalelse om øvrige lovmessige krav

### Konklusjon om registrering og dokumentasjon

Basert på vår revisjon av årsregnskapet som beskrevet ovenfor, og kontrollhandlinger vi har funnet nødvendige i henhold til internasjonal standard for attestasjonsoppdrag (ISAE) 3000 «Attestasjonsoppdrag som ikke er revisjon eller forenklet revisorkontroll av historisk finansiell informasjon», mener vi at ledelsen har oppfylt sin plikt til å sørge for ordentlig og oversiktlig registrering og dokumentasjon av selskapets regnskapsopplysninger i samsvar med lov og god bokføringskikk i Norge.

Lillehammer, 10. mai 2021  
ERNST & YOUNG AS

*Revisjonsberetningen er signert elektronisk*

Tor Kjetil Lund  
statsautorisert revisor

Penneo Dokumentnøkkel: SF0QY-SPW0Q-HABZP-1DUXF-ZX43G-BE8FG



# PENNEO

Signaturene i dette dokumentet er juridisk bindende. Dokument signert med "Penneo™ - sikker digital signatur".  
De signerende parter sin identitet er registrert, og er listet nedenfor.

"Med min signatur bekrefter jeg alle datoer og innholdet i dette dokument."

## Tor Kjetil Lund

Statsautorisert revisor

På vegne av: Ernst & Young AS

Serienummer: 9578-5999-4-1309924

IP: 95.169.xxx.xxx

2021-05-10 20:46:12Z



Penneo Dokumentnøkkel: SFOQY-SPWOC-HABZP-1DUXF-ZX43G-BE8FG

Dokumentet er signert digitalt, med **Penneo.com**. Alle digitale signatur-data i dokumentet er sikret og validert av den datamaskin-utregnede hash-verdien av det opprinnelige dokument. Dokumentet er låst og tids-stemplet med et sertifikat fra en betrodd tredjepart. All kryptografisk bevis er integrert i denne PDF, for fremtidig validering (hvis nødvendig).

### Hvordan bekrefter at dette dokumentet er originalen?

Dokumentet er beskyttet av ett Adobe CDS sertifikat. Når du åpner dokumentet i

Adobe Reader, skal du kunne se at dokumentet er sertifisert av **Penneo e-signature service <penneo@penneo.com>**. Dette garanterer at innholdet i dokumentet ikke har blitt endret.

Det er lett å kontrollere de kryptografiske beviser som er lokalisert inne i dokumentet, med Penneo validator - <https://penneo.com/validate>