



ÅRSREGNSKAPET FOR REGNSKAPSÅRET 2021 - GENERELL INFORMASJON

Enheten

Organisasjonsnummer: 987 588 160
Organisasjonsform: Aksjeselskap
Foretaksnavn: EXARI NORWAY AS
Forretningsadresse: c/o Rg Regnskap AS
Rosenholmveien 25
1414 TROLLÅSEN

Regnskapsår

Årsregnskapets periode: 01.01.2021 - 31.12.2021

Konsern

Morselskap i konsern: Nei

Regnskapsregler

Regler for små foretak benyttet: Ja
Benyttet ved utarbeidelsen av årsregnskapet til selskapet: Regnskapslovens alminnelige regler

Årsregnskapet fastsatt av kompetent organ

Bekreftet av representant for selskapet: Mathias Radtke
Dato for fastsettelse av årsregnskapet: 23.08.2022

Grunnlag for avgivelse

År 2021: Årsregnskapet er elektronisk innlevert
År 2020: Tall er hentet fra elektronisk innlevert årsregnskap fra 2021

Det er ikke krav til at årsregnskapet m.v. som sendes til Regnskapsregisteret er undertegnet. Kontrollen på at dette er utført ligger hos revisor/enhetens øverste organ. Sikkerheten ivaretas ved at innsender har rolle/rettighet for innsending av årsregnskapet via Altinn, og ved at det bekreftes at årsregnskapet er fastsatt av kompetent organ.

Brønnøysundregistrene, 20.09.2023



Resultatregnskap

Beløp i: NOK	Note	2021	2020
RESULTATREGNSKAP			
Inntekter			
Salgsinntekt		23 182 624	24 584 056
Annen driftsinntekt	1	7 005 703	6 673 483
Sum inntekter		30 188 328	31 257 539
Kostnader			
Lønnskostnad	2	5 652 162	6 467 822
Avskrivning av driftsmidler og immaterielle eiendeler	3	52 052	100 201
Annen driftskostnad	1, 2	22 437 607	22 658 955
Sum kostnader		28 141 821	29 226 978
Driftsresultat		2 046 507	2 030 561
Finansinntekter og finanskostnader			
Annen renteinntekt		1 898	8 440
Annen finansinntekt		76 850	369 634
Sum finansinntekter		78 748	378 074
Annen rentekostnad		140 062	112 462
Annen finanskostnad		542 514	90 755
Sum finanskostnader		682 576	203 217
Netto finans		-603 828	174 858
Ordinært resultat før skattekostnad		1 442 679	2 205 419
Skattekostnad på ordinært resultat	4		
Ordinært resultat etter skattekostnad		1 442 679	2 205 419
Årsresultat	4, 5	1 442 679	2 205 419
Årsresultat etter minoritetsinteresser		1 442 679	2 205 419
Totalresultat		1 442 679	2 205 419
Overføringer og disponeringer			



Resultatregnskap

Beløp i: NOK	Note	2021	2020
Avsatt til annen egenkapital		1 442 679	2 205 419
Sum overføringer og disponeringer		1 442 679	2 205 419



Balanse

Beløp i: NOK	Note	2021	2020
BALANSE - EIENDELER			
Anleggsmidler			
Immaterielle eiendeler			
Varige driftsmidler			
Driftsløsøre, inventar o.a. utstyr	3	27 096	79 148
Sum varige driftsmidler		27 096	79 148
Sum anleggsmidler		27 096	79 148
Omløpsmidler			
Varer			
Fordringer			
Kundefordringer		12 811 121	19 187 929
Andre kortsiktige fordringer		401 632	317 945
Konsernfordringer	1	32 195 104	32 006 109
Sum fordringer		45 407 857	51 511 983
Bankinnskudd, kontanter og lignende			
Bankinnskudd		15 864 245	36 607 799
Sum bankinnskudd, kontanter og lignende		15 864 245	36 607 799
Sum omløpsmidler		61 272 102	88 119 782
SUM EIENDELER		61 299 198	88 198 930
BALANSE - EGENKAPITAL OG GJELD			
Egenkapital			
Innskutt egenkapital			
Aksjekapital	5, 6	10 777 370	10 777 370
Overkurs	5	2 681 568	2 681 568
Sum innskutt egenkapital		13 458 938	13 458 938



Balanse

Beløp i: NOK	Note	2021	2020
Opptjent egenkapital			
Annen egenkapital	5, 7	-10 929 524	-12 372 204
Sum opptjent egenkapital		-10 929 524	-12 372 204
Sum egenkapital	5	2 529 414	1 086 735
Sum langsiktig gjeld		0	0
Kortsiktig gjeld			
Leverandørgjeld		86 340	329 321
Skyldig offentlige avgifter		2 737 279	4 237 931
Kortsiktig konserngjeld	1	39 652 947	60 406 953
Annen kortsiktig gjeld		16 293 218	22 137 989
Sum kortsiktig gjeld		58 769 784	87 112 195
Sum gjeld		58 769 784	87 112 195
SUM EGENKAPITAL OG GJELD		61 299 198	88 198 930



Brønnøysundregistrene

ÅRSREGNSKAP FOR REGNSKAPSÅRET 2021 - GENERELL INFORMASJON

Journalnummer: 2022 916171

Enheten

Organisasjonsnummer: 987 588 160
Organisasjonsform: Aksjeselskap
Foretaksnavn: EXARI NORWAY AS
Forretningsadresse: c/o Rg Regnskap AS
Rosenholmveien 25
1414 TROLLÅSEN

Regnskapsår

Årsregnskapets periode: 01.01.2021 - 31.12.2021

Konsern

Morselskap i konsern: Nei

Regnskapsregler

Regler for små foretak benyttet: Ja
Benyttet ved utarbeidelsen av
årsregnskapet til selskapet: Regnskapslovens alminnelige regler

Årsregnskapet fastsatt av kompetent organ

Bekreftet av representant for selskapet: Mathias Radtke
Dato for fastsettelse av årsregnskapet: 23.08.2022

Revisjon

Årsregnskapet er utarbeidet av ekstern
autorisert regnskapsfører: Ja
Ekstern autorisert regnskapsfører har i
løpet av regnskapsåret bistått ved den
løpende regnskapsføringen eller utført
andre tjenester for selskapet enn å
utarbeide årsregnskapet: Ja

Grunnlag for avgivelse

År 2021: Årsregnskap er elektronisk innlevert.
År 2020: Tall er hentet fra elektronisk innlevert årsregnskap fra 2021.

Det er ikke krav til at årsregnskapet m.v. som sendes til Regnskapsregisteret er undertegnet. Kontrollen på at dette er utført ligger hos revisor/enhetens øverste organ. Sikkerheten ivaretas ved at innsender har rolle/rettighet for innsending av årsregnskapet via Altinn, og ved at det bekreftes at årsregnskapet er fastsatt av kompetent organ.

Brønnøysundregistrene, 06.09.2022

Brønnøysundregistrene
Postadresse: Postboks 900, 8910 Brønnøysund
Telefon: 75 00 75 00
E-post: firmapost@brreg.no Internett: www.brreg.no
Organisasjonsnummer: 974 760 673



Organisasjonsnr: 987 588 160
EXARI NORWAY AS

RESULTATREGNSKAP

Beløp i: NOK	Note	2021	2020
RESULTATREGNSKAP			
Inntekter			
Salgsinntekt		23 182 624	24 584 056
Annen driftsinntekt	1	7 005 703	6 673 483
Sum inntekter		30 188 328	31 257 539
Kostnader			
Lønnskostnad	2	5 652 162	6 467 822
Avskrivning av driftsmidler og immaterielle eiendeler	3	52 052	100 201
Annen driftskostnad	1, 2	22 437 607	22 658 955
Sum kostnader		28 141 821	29 226 978
Driftsresultat		2 046 507	2 030 561
Finansinntekter og finanskostnader			
Annen renteinntekt		1 898	8 440
Annen finansinntekt		76 850	369 634
Sum finansinntekter		78 748	378 074
Annen rentekostnad		140 062	112 462
Annen finanskostnad		542 514	90 755
Sum finanskostnader		682 576	203 217
Netto finans		-603 828	174 858
Ordinært resultat før skattekostnad			
Skattekostnad på ordinært resultat	4	1 442 679	2 205 419
Ordinært resultat etter skattekostnad		1 442 679	2 205 419
Årsresultat	4, 5	1 442 679	2 205 419
Årsresultat etter minoritetsinteresser		1 442 679	2 205 419
Totalresultat		1 442 679	2 205 419
Overføringer og disponeringer			
Avsatt til annen egenkapital		1 442 679	2 205 419
Sum overføringer og disponeringer		1 442 679	2 205 419



Organisasjonsnr: 987 588 160
EXARI NORWAY AS

BALANSE

Beløp i: NOK	Note	2021	2020	
BALANSE - EIENDELER				
Anleggsmidler				
Immaterielle eiendeler				
Varige driftsmidler				
Driftsløsøre, inventar o. a. utstyr				
	3	27 096	79 148	
Sum varige driftsmidler		27 096	79 148	
Sum anleggsmidler		27 096	79 148	
Omløpsmidler				
Varer				
Fordringer				
Kundefordringer		12 811 121	19 187 929	
Andre kortsiktige fordringer		401 632	317 945	
Konsernfordringer		32 195 104	32 006 109	
Sum fordringer		45 407 857	51 511 983	
Bankinnskudd, kontanter og lignende				
Bankinnskudd		15 864 245	36 607 799	
Sum bankinnskudd, kontanter og lignende		15 864 245	36 607 799	
Sum omløpsmidler		61 272 102	88 119 782	
SUM EIENDELER		61 299 198	88 198 930	
BALANSE - EGENKAPITAL OG GJELD				
Egenkapital				
Innskutt egenkapital				
Aksjekapital		5, 6	10 777 370	10 777 370
Overkurs		5	2 681 568	2 681 568
Sum innskutt egenkapital			13 458 938	13 458 938
Opptjent egenkapital				
Annen egenkapital		5, 7	-10 929 524	-12 372 204
Sum opptjent egenkapital			-10 929 524	-12 372 204
Sum egenkapital		5	2 529 414	1 086 735
Sum langsiktig gjeld			0	0



Kortsiktig gjeld		
Leverandørgjeld	86 340	329 321
Skyldig offentlige avgifter	2 737 279	4 237 931
Kortsiktig konserngjeld 1	39 652 947	60 406 953
Annen kortsiktig gjeld	16 293 218	22 137 989
Sum kortsiktig gjeld	58 769 784	87 112 195
Sum gjeld	58 769 784	87 112 195
SUM EGENKAPITAL OG GJELD	61 299 198	88 198 930



Organisasjonsnr: 987 588 160
EXARI NORWAY AS

NOTEOPPLYSNINGER - SELSKAP - alle poster oppgitt i hele tall

Note

Antall aksjer og aksjeeiere

Note

1

Antall årsverk i regnskapsåret

Virksomheten har hatt følgende antall årsverk:
5.00

Omløpsmidler Startdato Sluttdato Endring

Skattemessig fremf.undersk. Startdato Sluttdato Endring

Kortsiktig gjeld Startdato Sluttdato Endring



Årsregnskap 2021

Exari Norway AS

Resultatregnskap
Balanse
Noter til regnskapet



Org.nr.: 987 588 160



Resultatregnskap			
Exari Norway AS			
Driftsinntekter og driftskostnader	Note	2021	2020
Salgsinntekt		23 182 624	24 584 056
Annen driftsinntekt	1	7 005 703	6 673 483
Sum driftsinntekter		30 188 328	31 257 539
Lønnskostnad	2	5 652 162	6 467 822
Avskrivning av driftsmidler og immaterielle eiendeler	3	52 052	100 201
Annen driftskostnad	1, 2	22 437 607	22 658 955
Sum driftskostnader		28 141 821	29 226 978
Driftsresultat		2 046 507	2 030 561
Finansinntekter og finanskostnader			
Annen renteinntekt		1 898	8 440
Annen finansinntekt		76 850	369 634
Annen rentekostnad		140 062	112 462
Annen finanskostnad		542 514	90 755
Resultat av finansposter		-603 828	174 858
Ordinært resultat før skattekostnad		1 442 679	2 205 419
Skattekostnad på ordinært resultat	4	0	0
Ordinært resultat		1 442 679	2 205 419
Årsresultat	4, 5	1 442 679	2 205 419
Overføringer			
Avsatt til annen egenkapital		1 442 679	2 205 419
Sum overføringer		1 442 679	2 205 419



Balanse			
Exari Norway AS			
Beløp i kroner	Note	2021	2020
Eiendeler			
Varige driftsmidler			
Driftsløsøre, inventar o.a. utstyr	3	27 096	79 148
Sum varige driftsmidler		27 096	79 148
Sum anleggsmidler		27 096	79 148
Omløpsmidler			
Fordringer			
Kundefordringer		12 811 121	19 187 929
Andre kortsiktige fordringer		401 632	317 945
Konsernfordringer	1	32 195 104	32 006 109
Sum fordringer		45 407 857	51 511 983
Bankinnskudd		15 864 245	36 607 799
Sum omløpsmidler		61 272 102	88 119 782
Sum eiendeler		61 299 198	88 198 930



Balanse				
Exari Norway AS				
Beløp i kroner	Note	2021	2020	
Egenkapital og gjeld				
Egenkapital				
Innskutt egenkapital				
Aksjekapital	5, 6	10 777 370	10 777 370	
Overkurs	5	2 681 568	2 681 568	
Sum innskutt egenkapital		13 458 938	13 458 938	
Opptjent egenkapital				
Annen egenkapital	5, 7	-10 929 524	-12 372 204	
Sum opptjent egenkapital		-10 929 524	-12 372 204	
Sum egenkapital	5	2 529 414	1 086 735	
Gjeld				
Kortsiktig gjeld				
Leverandørgjeld		86 340	329 321	
Skyldig offentlige avgifter		2 737 279	4 237 931	
Konserngjeld	1	39 652 947	60 406 953	
Annen kortsiktig gjeld		16 293 218	22 137 989	
Sum kortsiktig gjeld		58 769 784	87 112 195	
Sum gjeld		58 769 784	87 112 195	
Sum egenkapital og gjeld		61 299 198	88 198 930	
23.08.2022 Styret i Exari Norway AS				
_____ Mathias Radtke styreleder/daglig leder		_____ Anthony Tiscornia styremedlem		
Exari Norway AS		Side 4		



NOTER TIL REGNSKAPET FOR 2021

Alle tall er i NOK

REGNSKAPSPRINSIPPER

Årsregnskapet er satt opp i samsvar med regnskapsloven og NRS 8 - God regnskapsskikk for små foretak.

Driftsinntekter

Inntektsføring ved salg av varer skjer på leveringstidspunktet. Tjenester inntektsføres i takt med utførelsen. Andelen av salgsinntekter som knytter seg til fremtidige serviceytelser balanseføres som uopptjent inntekt ved salget, og inntektsføres deretter i takt med leveringen av ytelsene.

Klassifisering og vurdering av balanseposter

Omløpsmidler og kortsiktig gjeld omfatter poster som forfaller til betaling innen ett år etter balansedagen, samt poster knyttet til varekretsløpet. Øvrige poster er klassifisert som anleggsmiddel/langsiktig gjeld. Omløpsmidler vurderes til laveste verdi av anskaffelseskost og virkelig verdi. Kortsiktig gjeld balanseføres til nominelt beløp på etableringstidspunktet.

Anleggsmidler vurderes til anskaffelseskost, men nedskrives til virkelig verdi ved verdifall som ikke forventes å være forbigående. Anleggsmidler med begrenset økonomisk levetid avskrives planmessig. Langsiktig gjeld balanseføres til nominelt beløp på etableringstidspunktet.

Fordringer

Kundefordringer og andre fordringer oppføres til pålydende etter fradrag for avsetning til forventet tap. Avsetning til tap gjøres på grunnlag av en individuell vurdering av de enkelte fordringene.

Valuta

Pengeposter i utenlandsk valuta vurderes iht. kursen ved regnskapsårets slutt.

Varige driftsmidler

Varige driftsmidler balanseføres og avskrives over driftsmidlets forventede økonomiske levetid. Direkte vedlikehold av driftsmidler kostnadsføres løpende under driftskostnader, mens påkostninger eller forbedringer tillegges driftsmiddelets kostpris og avskrives i takt med driftsmidlet. Dersom gjenvinnbart beløp av driftsmiddelets er lavere enn balanseført verdi foretas nedskrivning til gjenvinnbart beløp. Gjenvinnbart beløp er det høyeste av netto salgsverdi og verdi i bruk. Verdi i bruk er nåverdi av fremtidige kontantstrømmer knyttet til eiendelen.

Nærstående og transaksjoner med disse

Transaksjoner med nærstående skyldes mottak og ytelse av sentralisert tjenesteyting. For innværende regnskapsår, resulterer dette i 7 MNOK i inntekter og kostnader på 17,7 MNOK til Coupa Software Inc. Beløpet er bokført som mellomregning.

Forskning og utvikling

Kostnader til utvikling av nye produkter kostnadsføres løpende i regnskapet.



NOTE 1 MELLOMVÆRENDE MED SELSKAP I SAMME KONSERN OG TILKNYTTET SELSKAP

Mellomværende med selskap i samme konsern

	2021	2020
Fordringer		
Andre fordringer	32 195 104	32 006 109
Sum	32 195 104	32 006 109
Gjeld		
Annen kortsiktig gjeld	39 652 947	60 406 953
Sum	39 652 947	60 406 953

Resultatmessige transaksjoner med nærstående parter

	2021	2020
Driftsinntekter		
Driftsinntekter	7 005 703	6 673 483
Sum	7 005 703	6 673 483
Driftskostnader		
Driftskostnader	17 745 965	16 803 983
Sum	17 745 965	16 803 983

NOTE 2 LØNSKOSTNADER

Lønnskostnader	2021	2020
Lønninger	4 271 580	4 810 843
Arbeidsgiveravgift	977 907	1 288 391
Pensjonskostnader	363 503	334 999
Andre ytelser	39 171	33 590
Sum	5 652 162	6 467 822

Selskapet har i 2021 sysselsatt 5 årsverk.

Pensjonsforpliktelser

Selskapet er pliktig til å ha tjenestepensjonsordning etter lov om obligatorisk tjenestepensjon. Selskapets pensjonsordninger tilfredsstiller kravene i denne lov, og pensjonsinnskudd kostnadsføres løpende.

NOTE 3 ANLEGGSMIDLER

	Driftsløsøre, inventar
Anskaffelseskost pr. 01.01.2021	2 528 420
Anskaffelseskost 31.12.2021	2 528 420
Akkumulerte avskrivninger	-2 501 324
Balansført pr. 31.12.2021	27 096
Årets avskrivning	52 052
Avskrivningsplan	Lineær
Økonomisk levetid	3 år



NOTE 4 SKATT

Årets skattekostnad	2021	2020
Resultatført skatt på ordinært resultat:		
Betalbar skatt	0	0
Endring i utsatt skattefordel	0	0
Skattekostnad ordinært resultat	0	0
Skattepliktig inntekt:		
Ordinært resultat før skatt	1 442 679	2 205 419
Permanente forskjeller	0	12 477
Endring i midlertidige forskjeller	193 861	222 149
Anvendelse av fremførbart underskudd	-1 636 540	-2 440 045
Skattepliktig inntekt	0	0
Betalbar skatt i balansen:		
Betalbar skatt på årets resultat	0	0
Sum betalbar skatt i balansen	0	0

Skatteeffekten av midlertidige forskjeller og underskudd til fremføring som har gitt opphav til utsatt skatt og utsatte skattefordeler, spesifisert på typer av midlertidige forskjeller

	2021	2020	Endring
Varige driftsmidler	-172 079	-202 055	-29 976
Fordringer	-507 177	-283 341	223 836
Avsetninger mv	-250 000	-250 000	0
Sum	-929 256	-735 396	193 861
Akkumulert fremførbart underskudd	-56 422 513	-58 059 052	-1 636 540
Inngår ikke i beregningen av utsatt skatt	57 351 769	58 794 448	1 442 679
Utsatt skattefordel (22 %)	-12 617 389	-12 934 779	-317 389

I henhold til God regnskapsskikk for små foretak balanseføres ikke utsatt skattefordel.

NOTE 5 EGENKAPITAL

	Aksjekapital	Overkurs	Annen egenkapital	Sum egenkapital
Pr. 31.12.2020	10 777 370	2 681 568	-12 372 204	1 086 735
Pr. 01.01.2021	10 777 370	2 681 568	-12 372 204	1 086 735
Årets resultat			1 442 679	1 442 679
Pr. 31.12.2021	10 777 370	2 681 568	-10 929 524	2 529 414



NOTE 6 AKSJONÆRER

Aksjekapitalen i Exari Norway AS pr. 31.12 består av:

	Antall	Pålydende	Bokført
Ordinære aksjer	2 155 474	5,0	10 777 370
Sum	2 155 474		10 777 370

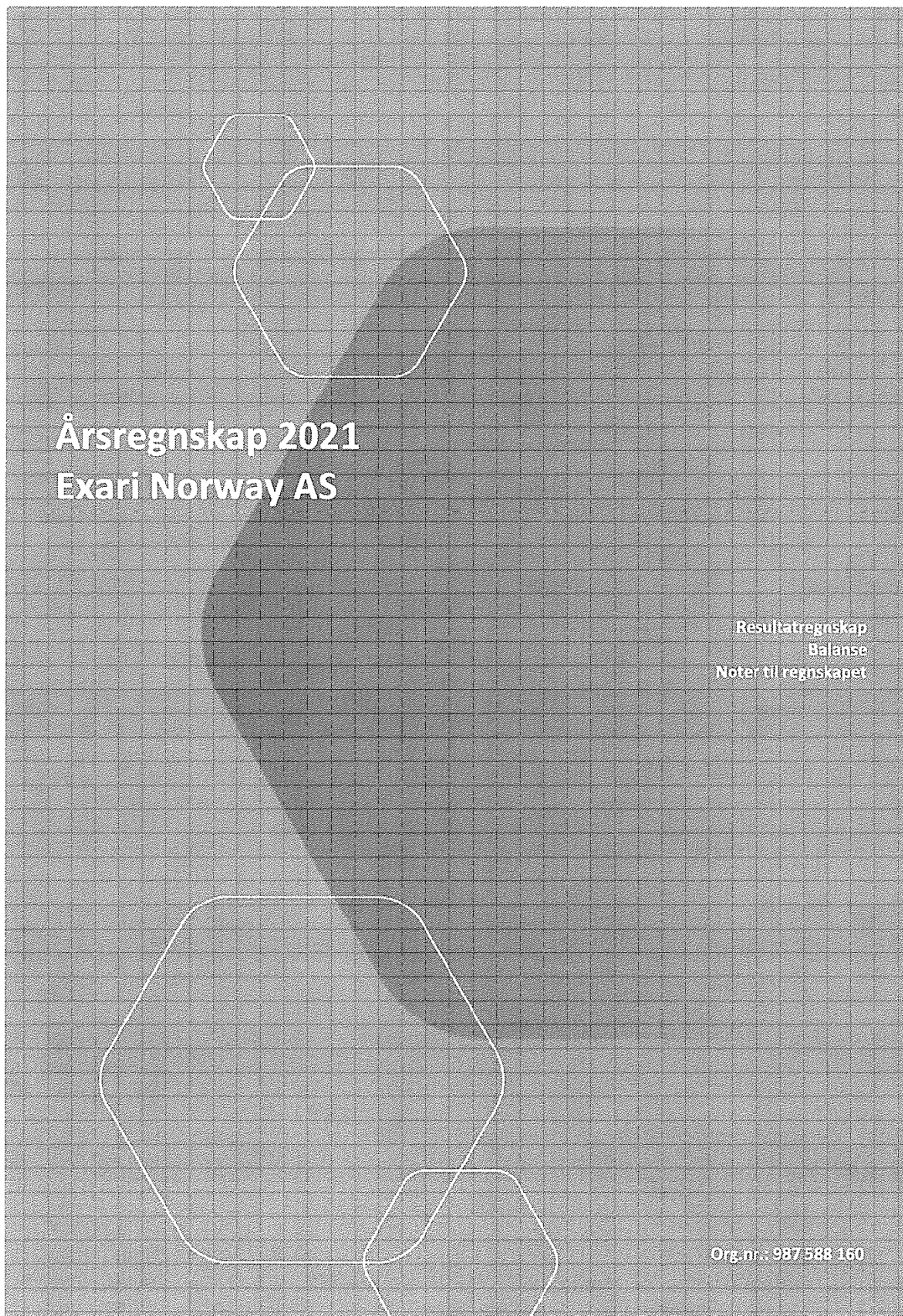
Eierstruktur

De største aksjonærene i % pr. 31.12 var:

	Ordinære	Eierandel	Stemmeandel
Coupa Operations Inc	2 155 474	100,0	100,0

NOTE 7 FORTSATT DRIFT

I samsvar med regnskapsloven § 3-3a bekreftes det at forutsetningene om fortsatt drift er til stede, og regnskapet er avlagt under denne forutsetningen. Selskapet forventer å skape positive driftsresultat i årene som kommer. Selskapets egenkapital pr 31.12.2021 er positiv og selskapet har et overskudd på 1 442 679 i 2021.



Årsregnskap 2021
Exari Norway AS

Resultatregnskap
Balanse
Noter til regnskapet

Org.nr. 987 588 160





Resultatregnskap			
Exari Norway AS			
Driftsinntekter og driftskostnader	Note	2021	2020
Salgsinntekt		23 182 624	24 584 056
Annen driftsinntekt	1	7 005 703	6 673 483
Sum driftsinntekter		30 188 328	31 257 539
Lønnskostnad	2	5 652 162	6 467 822
Avskrivning av driftsmidler og immaterielle eiendeler	3	52 052	100 201
Annen driftskostnad	1, 2	22 437 607	22 658 955
Sum driftskostnader		28 141 821	29 226 978
Driftsresultat		2 046 507	2 030 561
Finansinntekter og finanskostnader			
Annen renteinntekt		1 898	8 440
Annen finansinntekt		76 850	369 634
Annen rentekostnad		140 062	112 462
Annen finanskostnad		542 514	90 755
Resultat av finansposter		-603 828	174 858
Ordinært resultat før skattekostnad		1 442 679	2 205 419
Skattekostnad på ordinært resultat	4	0	0
Ordinært resultat		1 442 679	2 205 419
Årsresultat	4, 5	1 442 679	2 205 419
Overføringer			
Avsatt til annen egenkapital		1 442 679	2 205 419
Sum overføringer		1 442 679	2 205 419



Balanse				
Exari Norway AS				
Beløp i kroner	Note	2021	2020	
Eiendeler				
Varige driftsmidler				
Driftsløsøre, inventar o.a. utstyr	3	27 096	79 148	
Sum varige driftsmidler		27 096	79 148	
Sum anleggsmidler		27 096	79 148	
Omløpsmidler				
Fordringer				
Kundefordringer		12 811 121	19 187 929	
Andre kortsiktige fordringer		401 632	317 945	
Konsernfordringer	1	32 195 104	32 006 109	
Sum fordringer		45 407 857	51 511 983	
Bankinnskudd		15 864 245	36 607 799	
Sum omløpsmidler		61 272 102	88 119 782	
Sum eiendeler		61 299 198	88 198 930	



Balanse				
Exari Norway AS				
Beløp i kroner	Note	2021	2020	
Egenkapital og gjeld				
Egenkapital				
Innskutt egenkapital				
Aksjekapital	5, 6	10 777 370	10 777 370	
Overkurs	5	2 681 568	2 681 568	
Sum innskutt egenkapital		13 458 938	13 458 938	
Opptjent egenkapital				
Annen egenkapital	5, 7	-10 929 524	-12 372 204	
Sum opptjent egenkapital		-10 929 524	-12 372 204	
Sum egenkapital	5	2 529 414	1 086 735	
Gjeld				
Kortsiktig gjeld				
Leverandørgjeld		86 340	329 321	
Skyldig offentlige avgifter		2 737 279	4 237 931	
Konserngjeld	1	39 652 947	60 406 953	
Annen kortsiktig gjeld		16 293 218	22 137 989	
Sum kortsiktig gjeld		58 769 784	87 112 195	
Sum gjeld		58 769 784	87 112 195	
Sum egenkapital og gjeld		61 299 198	88 198 930	
23.08.2022 Styret i Exari Norway AS				
 Mathias Radtke styreleder/daglig leder		 Anthony Tiscornia styremedlem		
Exari Norway AS		Side 4		



NOTER TIL REGNSKAPET FOR 2021

Alle tall er i NOK

REGNSKAPSPRINSIPPER

Årsregnskapet er satt opp i samsvar med regnskapsloven og NRS 8 - God regnskapsskikk for små foretak.

Driftsinntekter

Inntektsføring ved salg av varer skjer på leveringstidspunktet. Tjenester inntektsføres i takt med utførelsen. Andelen av salgsinntekter som knytter seg til fremtidige serviceytelser balanseføres som uopptjent inntekt ved salget, og inntektsføres deretter i takt med leveringen av ytelsene.

Klassifisering og vurdering av balanseposter

Omløpsmidler og kortsiktig gjeld omfatter poster som forfaller til betaling innen ett år etter balansedagen, samt poster knyttet til varekretsløpet. Øvrige poster er klassifisert som anleggsmiddel/langsiktig gjeld. Omløpsmidler vurderes til laveste verdi av anskaffelseskost og virkelig verdi. Kortsiktig gjeld balanseføres til nominelt beløp på etableringstidspunktet.

Anleggsmidler vurderes til anskaffelseskost, men nedskrives til virkelig verdi ved verdifall som ikke forventes å være forbigående. Anleggsmidler med begrenset økonomisk levetid avskrives planmessig. Langsiktig gjeld balanseføres til nominelt beløp på etableringstidspunktet.

Fordringer

Kundefordringer og andre fordringer oppføres til pålydende etter fradrag for avsetning til forventet tap. Avsetning til tap gjøres på grunnlag av en individuell vurdering av de enkelte fordringene.

Valuta

Pengeposter i utenlandsk valuta vurderes iht. kursen ved regnskapsårets slutt.

Varige driftsmidler

Varige driftsmidler balanseføres og avskrives over driftsmidlets forventede økonomiske levetid. Direkte vedlikehold av driftsmidler kostnadsføres løpende under driftskostnader, mens påkostninger eller forbedringer tillegges driftsmiddelets kostpris og avskrives i takt med driftsmidlet. Dersom gjenvinnbart beløp av driftsmiddelets er lavere enn balanseført verdi foretas nedskrivning til gjenvinnbart beløp. Gjenvinnbart beløp er det høyeste av netto salgsverdi og verdi i bruk. Verdi i bruk er nåverdi av fremtidige kontantstrømmer knyttet til eiendelen.

Nærstående og transaksjoner med disse

Transaksjoner med nærstående skyldes mottak og ytelse av sentralisert tjenesteyting. For inneværende regnskapsår, resulterer dette i 7 MNOK i inntekter og kostnader på 17,7 MNOK til Coupa Software Inc. Beløpet er bokført som mellomregning.

Forskning og utvikling

Kostnader til utvikling av nye produkter kostnadsføres løpende i regnskapet.



NOTE 1 MELLOMVÆRENDE MED SELSKAP I SAMME KONSERN OG TILKNYTTET SELSKAP

Mellomværende med selskap i samme konsern

	2021	2020
Fordringer		
Andre fordringer	32 195 104	32 006 109
Sum	32 195 104	32 006 109
Gjeld		
Annen kortsiktig gjeld	39 652 947	60 406 953
Sum	39 652 947	60 406 953

Resultatmessige transaksjoner med nærstående parter

	2021	2020
Driftsinntekter		
Driftsinntekter	7 005 703	6 673 483
Sum	7 005 703	6 673 483

	2021	2020
Driftskostnader		
Driftskostnader	17 745 965	16 803 983
Sum	17 745 965	16 803 983

NOTE 2 LØNNSKOSTNADER

Lønnskostnader	2021	2020
Lønninger	4 271 580	4 810 843
Arbeidsgiveravgift	977 907	1 288 391
Pensjonskostnader	363 503	334 999
Andre ytelser	39 171	33 590
Sum	5 652 162	6 467 822

Selskapet har i 2021 sysselsatt 5 årsverk.

Pensjonsforpliktelse

Selskapet er pliktig til å ha tjenstepensjonsordning etter lov om obligatorisk tjenstepensjon. Selskapets pensjonsordninger tilfredsstiller kravene i denne lov, og pensjonsinnskudd kostnadsføres løpende.

NOTE 3 ANLEGGSMIDLER

	Driftsløstøre, inventar
Anskaffelseskost pr. 01.01.2021	2 528 420
Anskaffelseskost 31.12.2021	2 528 420
Akkumulerte avskrivninger	-2 501 324
Balanseført pr. 31.12.2021	27 096
Årets avskrivning	52 052
Avskrivningsplan	Lineær
Økonomisk levetid	3 år



NOTE 4 SKATT

Årets skattekostnad	2021	2020
Resultatført skatt på ordinært resultat:		
Betalbar skatt	0	0
Endring i utsatt skattefordel	0	0
Skattekostnad ordinært resultat	0	0
Skattepliktig inntekt:		
Ordinært resultat før skatt	1 442 679	2 205 419
Permanente forskjeller	0	12 477
Endring i midlertidige forskjeller	193 861	222 149
Anvendelse av fremførbart underskudd	-1 636 540	-2 440 045
Skattepliktig inntekt	0	0
Betalbar skatt i balansen:		
Betalbar skatt på årets resultat	0	0
Sum betalbar skatt i balansen	0	0

Skatteeffekten av midlertidige forskjeller og underskudd til fremføring som har gitt opphav til utsatt skatt og utsatte skattefordeler, spesifisert på typer av midlertidige forskjeller

	2021	2020	Endring
Varige driftsmidler	-172 079	-202 055	-29 976
Fordringer	-507 177	-283 341	223 836
Avsetninger mv	-250 000	-250 000	0
Sum	-929 256	-735 396	193 861
Akkumulert fremførbart underskudd	-56 422 513	-58 059 052	-1 636 540
Inngår ikke i beregningen av utsatt skatt	57 351 769	58 794 448	1 442 679
Utsatt skattefordel (22 %)	-12 617 389	-12 934 779	-317 389

I henhold til God regnskapsskikk for små foretak balanseføres ikke utsatt skattefordel.

NOTE 5 EGENKAPITAL

	Aksjekapital	Overkurs	Annen egenkapital	Sum egenkapital
Pr. 31.12.2020	10 777 370	2 681 568	-12 372 204	1 086 735
Pr. 01.01.2021	10 777 370	2 681 568	-12 372 204	1 086 735
Årets resultat			1 442 679	1 442 679
Pr. 31.12.2021	10 777 370	2 681 568	-10 929 524	2 529 414



NOTE 6 AKSJONÆRER

Aksjekapitalen i Exari Norway AS pr. 31.12 består av:

	Antall	Pålydende	Bokført
Ordinære aksjer	2 155 474	5,0	10 777 370
Sum	2 155 474		10 777 370

Eierstruktur

De største aksjonærene i % pr. 31.12 var:

	Ordinære	Eierandel	Stemmeandel
Coupa Operations Inc	2 155 474	100,0	100,0

NOTE 7 FORTSATT DRIFT

I samsvar med regnskapsloven § 3-3a bekreftes det at forutsetningene om fortsatt drift er til stede, og regnskapet er avlagt under denne forutsetningen. Selskapet forventer å skape positive driftsresultat i årene som kommer. Selskapets egenkapital pr 31.12.2021 er positiv og selskapet har et overskudd på 1 442 679 i 2021.



Munkedamsveien 45
Postboks 1704 Vika
0121 Oslo
www.bdo.no

Uavhengig revisors beretning

Til generalforsamlingen i Exari Norway AS

Konklusjon

Vi har revidert årsregnskapet til Exari Norway AS.

Årsregnskapet består av:

- Balanse per 31. desember 2021
- Resultatregnskap for 2021
- Noter til årsregnskapet, herunder et sammendrag av viktige regnskapsprinsipper.

Etter vår mening:

- Oppfyller årsregnskapet gjeldende lovkrav, og
- Gir årsregnskapet et rettviseende bilde av selskapets finansielle stilling per 31. desember 2021 og av dets resultater for regnskapsåret avsluttet per denne datoen i samsvar med regnskapslovens regler og god regnskapsskikk i Norge.

Grunnlag for konklusjonen

Vi har gjennomført revisjonen i samsvar med de internasjonale revisjonsstandardene International Standards on Auditing (ISA-ene). Våre oppgaver og plikter i henhold til disse standardene er beskrevet nedenfor under Revisors oppgaver og plikter ved revisjonen av årsregnskapet. Vi er uavhengige av selskapet slik det kreves i lov, forskrift og International Code of Ethics for Professional Accountants (inkludert internasjonale uavhengighetsstandarder) utstedt av the International Ethics Standards Board for Accountants (IESBA-reglene), og vi har overholdt våre øvrige etiske forpliktelser i samsvar med disse kravene. Innhentet revisjonsbevis er etter vår vurdering tilstrekkelig og hensiktsmessig som grunnlag for vår konklusjon.

Styret og daglig leders ansvar for årsregnskapet

Styret og daglig leder (ledelsen) er ansvarlig for å utarbeide årsregnskapet og for at det gir et rettviseende bilde i samsvar med regnskapslovens regler og god regnskapsskikk i Norge. Ledelsen er også ansvarlig for slik intern kontroll som den finner nødvendig for å kunne utarbeide et årsregnskap som ikke inneholder vesentlig feilinformasjon, verken som følge av misligheter eller utilsiktede feil.

Ved utarbeidelsen av årsregnskapet må ledelsen ta standpunkt til selskapets evne til fortsatt drift og opplyse om forhold av betydning for fortsatt drift. Forutsetningen om fortsatt drift skal legges til grunn for årsregnskapet så lenge det ikke er sannsynlig at virksomheten vil bli avvirket.

Revisors oppgaver og plikter ved revisjonen av årsregnskapet

Vårt mål er å oppnå betryggende sikkerhet for at årsregnskapet som helhet ikke inneholder vesentlig feilinformasjon, verken som følge av misligheter eller utilsiktede feil, og å avgi en revisjonsberetning som inneholder vår konklusjon. Betryggende sikkerhet er en høy grad av sikkerhet, men ingen garanti for at en revisjon utført i samsvar med ISA-ene, alltid vil avdekke vesentlig feilinformasjon som eksisterer. Feilinformasjon kan oppstå som følge av misligheter eller utilsiktede feil. Feilinformasjon blir vurdert som vesentlig dersom den enkeltvis eller samlet med rimelighet kan forventes å påvirke økonomiske beslutninger som brukerne foretar basert på årsregnskapet.

For videre beskrivelse av revisors oppgaver og plikter vises det til:
<https://revisorforeningen.no/revisjonsberetninger>



BDO AS

Frode Giling
statsautorisert revisor
(elektronisk signert)

Penneo Dokumentnøkkel: B7213-QL2NO-WCMSU-FL2DL-WGGIF-XXFGL



PENNEO

Signaturene i dette dokumentet er juridisk bindende. Dokument signert med "Penneo"™ - sikker digital signatur.
De signerende parter sin identitet er registrert, og er listet nedenfor.

"Med min signatur bekrefter jeg alle datoer og innholdet i dette dokument."

Frode Giling

Partner

På vegne av: BDO

Serienummer: 9578-5997-4-1488700

IP: 188.95.xxx.xxx

2022-08-30 08:09:30 UTC



Penneo Dokumentnøkkel: B7213-QL2NO-WCMSU-FL2DL-WGGIF-XXFGL

Dokumentet er signert digitalt, med **Penneo.com**. Alle digitale signatur-data i dokumentet er sikret og validert av den datamaskin-utregnede hash-verdien av det opprinnelige dokument. Dokumentet er låst og tids-stemplet med et sertifikat fra en betrodd tredjepart. All kryptografisk bevis er integrert i denne PDF, for fremtidig validering (hvis nødvendig).

Hvordan bekrefter at dette dokumentet er originalen?

Dokumentet er beskyttet av ett Adobe CDS sertifikat. Når du åpner dokumentet i

Adobe Reader, skal du kunne se at dokumentet er sertifisert av **Penneo e-signature service <penneo@penneo.com>**. Dette garanterer at innholdet i dokumentet ikke har blitt endret.

Det er lett å kontrollere de kryptografiske beviser som er lokalisert inne i dokumentet, med Penneo validator - <https://penneo.com/validate>