



ÅRSREGNSKAPET FOR REGNSKAPSÅRET 2024 - GENERELL INFORMASJON

Enheten

Organisasjonsnummer: 992 128 933
Organisasjonsform: Aksjeselskap
Foretaksnavn: AVANT ØKONOMI AS
Forretningsadresse: Erik Børresens alle 9
3015 DRAMMEN

Regnskapsår

Årsregnskapets periode: 01.01.2024 - 31.12.2024

Konsern

Morselskap i konsern: Nei

Regnskapsregler

Regler for små foretak benyttet: Ja
Benyttet ved utarbeidelsen av årsregnskapet til selskapet: Regnskapslovens alminnelige regler

Årsregnskapet fastsatt av kompetent organ

Bekreftet av representant for selskapet: Tore Brandt
Dato for fastsettelse av årsregnskapet: 13.01.2025

Grunnlag for avgivelse

År 2024: Årsregnskapet er elektronisk innlevert
År 2023: Tall er hentet fra elektronisk innlevert årsregnskap fra 2024

Det er ikke krav til at årsregnskapet m.v. som sendes til Regnskapsregisteret er undertegnet. Kontrollen på at dette er utført ligger hos revisor/enhetens øverste organ. Sikkerheten ivaretas ved at innsender har rolle/rettighet for innsending av årsregnskapet via Altinn, og ved at det bekreftes at årsregnskapet er fastsatt av kompetent organ.

Brønnøysundregistrene, 27.03.2026



Resultatregnskap

Beløp i: NOK	Note	2024	2023
RESULTATREGNSKAP			
Inntekter			
Salgsinntekt		13 345 469	12 978 734
Sum inntekter		13 345 469	12 978 734
Kostnader			
Varekostnad		1 829 349	1 283 786
Lønnskostnad	1	6 342 794	4 979 682
Avskrivning av driftsmidler og immaterielle eiendeler	2	74 104	69 952
Annen driftskostnad	1	1 770 390	1 808 914
Sum kostnader		10 016 637	8 142 333
Driftsresultat		3 328 831	4 836 402
Finansinntekter og finanskostnader			
Annen renteinntekt		46 557	
Annen finansinntekt		2 504	5 403
Sum finansinntekter		49 061	5 403
Annen rentekostnad		224	1 191
Annen finanskostnad		14 459	20 550
Sum finanskostnader		14 683	21 741
Netto finans		34 379	-16 338
Ordinært resultat før skattekostnad		3 363 210	4 820 064
Skattekostnad på resultat	3	773 201	1 079 129
Ordinært resultat etter skattekostnad		2 590 009	3 740 935
Årsresultat		2 590 009	3 740 935
Årsresultat etter minoritetsinteresser		2 590 009	3 740 935
Totalresultat		2 590 009	3 740 935
Overføringer og disponeringer			



Resultatregnskap

Beløp i: NOK	Note	2024	2023
Ordinært utbytte			1 200 000
Tilleggsutbytte		3 302 000	2 600 000
Avsatt til annen egenkapital		-711 991	-59 065
Sum overføringer og disponeringer		2 590 009	3 740 935



Balanse

Beløp i: NOK	Note	2024	2023
BALANSE - EIENDELER			
Anleggsmidler			
Immaterielle eiendeler			
Hjemmeside	2	44 278	61 418
Utsatt skattefordel	3		
Sum immaterielle eiendeler		44 278	61 418
Varige driftsmidler			
Tomter, bygninger o.a. fast eiendom	2		
Maskiner og anlegg	2		
Skip og flytende installasjoner	2		
Driftsløsøre, inventar o.a. utstyr	2	44 519	101 483
Sum varige driftsmidler	2	44 519	101 483
Finansielle anleggsmidler			
Andre langsiktige fordringer	4		600 000
Sum finansielle anleggsmidler			600 000
Sum anleggsmidler		88 797	762 901
Omløpsmidler			
Varer			
Fordringer			
Kundefordringer	4	2 722 377	1 867 825
Andre kortsiktige fordringer	4	98 109	107 464
Sum fordringer		2 820 486	1 975 289
Bankinnskudd, kontanter og lignende			
Bankinnskudd, kontanter o.l.	5	2 309 976	4 805 901
Sum bankinnskudd, kontanter og lignende		2 309 976	4 805 901
Sum omløpsmidler		5 130 463	6 781 190
SUM EIENDELER		5 219 260	7 544 092



Balanse

Beløp i: NOK	Note	2024	2023
BALANSE - EGENKAPITAL OG GJELD			
Egenkapital			
Innskutt egenkapital			
Aksjekapital	6, 7	100 000	100 000
Beholdning av egne aksjer	6		
Overkurs	7	4 000	4 000
Annen innskutt egenkapital	7	256	411 950
Sum innskutt egenkapital		104 256	515 950
Opptjent egenkapital			
Annen egenkapital	7	2 590 009	2 890 306
Sum opptjent egenkapital		2 590 009	2 890 306
Sum egenkapital		2 694 265	3 406 256
Gjeld			
Langsiktig gjeld			
Utsatt skatt	3		
Annen langsiktig gjeld			
Sum langsiktig gjeld		0	0
Kortsiktig gjeld			
Leverandørgjeld		206 365	224 180
Betalbar skatt	3	773 248	1 090 748
Skyldig offentlige avgifter		666 832	618 775
Utbytte			1 200 000
Annen kortsiktig gjeld		878 550	1 004 132
Sum kortsiktig gjeld		2 524 995	4 137 835
Sum gjeld		2 524 995	4 137 835
SUM EGENKAPITAL OG GJELD		5 219 260	7 544 092



Brønnøysundregistrene

ÅRSREGNSKAP FOR REGNSKAPSÅRET 2024 - GENERELL INFORMASJON

Journalnummer: 2025 302851

Enheten

Organisasjonsnummer: 992 128 933
Organisasjonsform: Aksjeselskap
Foretaksnavn: AVANT ØKONOMI AS
Forretningsadresse: Erik Børresens alle 9
3015 DRAMMEN

Regnskapsår

Årsregnskapets periode: 01.01.2024 - 31.12.2024

Konsern

Morselskap i konsern: Nei

Regnskapsregler

Regler for små foretak benyttet: Ja
Benyttet ved utarbeidelsen av
årsregnskapet til selskapet: Regnskapslovens alminnelige regler

Årsregnskapet fastsatt av kompetent organ

Bekreftet av representant for selskapet: Tore Brandt
Dato for fastsettelse av årsregnskapet: 13.01.2025

Grunnlag for avgivelse

År 2024: Årsregnskap er elektronisk innlevert.
År 2023: Tall er hentet fra elektronisk innlevert årsregnskap fra 2024.

Det er ikke krav til at årsregnskapet m.v. som sendes til Regnskapsregisteret er undertegnet. Kontrollen på at dette er utført ligger hos revisor/enhetens øverste organ. Sikkerheten ivaretas ved at innsender har rolle/rettighet for innsending av årsregnskapet via Altinn, og ved at det bekreftes at årsregnskapet er fastsatt av kompetent organ.

Brønnøysundregistrene, 27.01.2025



Organisasjonsnr: 992 128 933
AVANT ØKONOMI AS

RESULTATREGNSKAP

Beløp i: NOK	Note	2024	2023
RESULTATREGNSKAP			
Inntekter			
Salgsinntekt		13 345 469	12 978 734
Sum inntekter		13 345 469	12 978 734
Kostnader			
Varekostnad		1 829 349	1 283 786
Lønnskostnad	1	6 342 794	4 979 682
Avskrivning av driftsmidler og immaterielle eiendeler	2	74 104	69 952
Annen driftskostnad	1	1 770 390	1 808 914
Sum kostnader		10 016 637	8 142 333
Driftsresultat		3 328 831	4 836 402
Finansinntekter og finanskostnader			
Annen renteinntekt		46 557	
Annen finansinntekt		2 504	5 403
Sum finansinntekter		49 061	5 403
Annen rentekostnad		224	1 191
Annen finanskostnad		14 459	20 550
Sum finanskostnader		14 683	21 741
Netto finans		34 379	-16 338
Ordinært resultat før skattekostnad		3 363 210	4 820 064
Skattekostnad på resultat	3	773 201	1 079 129
Ordinært resultat etter skattekostnad		2 590 009	3 740 935
Årsresultat		2 590 009	3 740 935
Årsresultat etter minoritetsinteresser		2 590 009	3 740 935
Totalresultat		2 590 009	3 740 935
Overføringer og disponeringer			
Ordinært utbytte			1 200 000
Tilleggsutbytte		3 302 000	2 600 000
Avsatt til annen egenkapital		-711 991	-59 065
Sum overføringer og disponeringer		2 590 009	3 740 935





Organisasjonsnr: 992 128 933
AVANT ØKONOMI AS

BALANSE

Beløp i: NOK	Note	2024	2023
BALANSE - EIENDELER			
Anleggsmidler			
Immaterielle eiendeler			
Hjemmeside	2	44 278	61 418
Utsatt skattefordel	3		
Sum immaterielle eiendeler		44 278	61 418
Varige driftsmidler			
Tomter, bygninger o.a. fast eiendom	2		
Maskiner og anlegg	2		
Skip og flytende installasjoner	2		
Driftsløsøre, inventar o. a. utstyr	2	44 519	101 483
Sum varige driftsmidler	2	44 519	101 483
Finansielle anleggsmidler			
Andre langsiktige fordringer	4		600 000
Sum finansielle anleggsmidler			600 000
Sum anleggsmidler		88 797	762 901
Omløpsmidler			
Varer			
Fordringer			
Kundefordringer	4	2 722 377	1 867 825
Andre kortsiktige fordringer	4	98 109	107 464
Sum fordringer		2 820 486	1 975 289
Bankinnskudd, kontanter og lignende			
Bankinnskudd, kontanter o. l.	5	2 309 976	4 805 901
Sum bankinnskudd, kontanter og lignende		2 309 976	4 805 901
Sum omløpsmidler		5 130 463	6 781 190
SUM EIENDELER		5 219 260	7 544 092
BALANSE - EGENKAPITAL OG GJELD			



Egenkapital			
Innskutt egenkapital			
Aksjekapital	6, 7	100 000	100 000
Beholdning av egne aksjer	6		
Overkurs	7	4 000	4 000
Annen innskutt egenkapital	7	256	411 950
Sum innskutt egenkapital		104 256	515 950
Opptjent egenkapital			
Annen egenkapital	7	2 590 009	2 890 306
Sum opptjent egenkapital		2 590 009	2 890 306
Sum egenkapital		2 694 265	3 406 256
Gjeld			
Langsiktig gjeld			
Utsatt skatt	3		
Annen langsiktig gjeld			
Sum langsiktig gjeld		0	0
Kortsiktig gjeld			
Leverandørgjeld		206 365	224 180
Betalbar skatt	3	773 248	1 090 748
Skyldig offentlige avgifter		666 832	618 775
Utbytte			1 200 000
Annen kortsiktig gjeld		878 550	1 004 132
Sum kortsiktig gjeld		2 524 995	4 137 835
Sum gjeld		2 524 995	4 137 835
SUM EGENKAPITAL OG GJELD		5 219 260	7 544 092



Organisasjonsnr: 992 128 933
AVANT ØKONOMI AS

NOTEOPPLYSNINGER - SELSKAP - alle poster oppgitt i hele tall

Note

Antall årsverk i regnskapsåret
5.00

Sum Beløp

Balanseført verdi 31.12. Varige driftsmidler Immaterielle eiend.

Konsernregnskap

Morselskapet sitt navn

Forretningskontor for morselskapet

Begrunnelse for at datterselskap er utelatt fra konsolideringen

Samlet beløp - tilknyttet selskap Årets Fjorårets

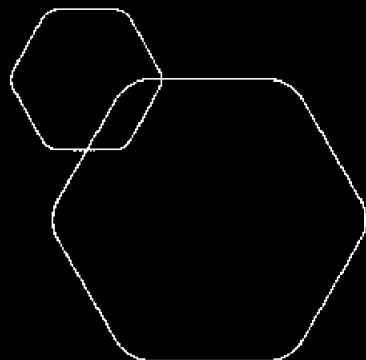
Samlet beløp - foretak i samme konsern Årets Fjorårets

Samlet beløp - foretak i samme konsern Årets Fjorårets

Samlet beløp - felles kontrollert virksomhet Årets Fjorårets

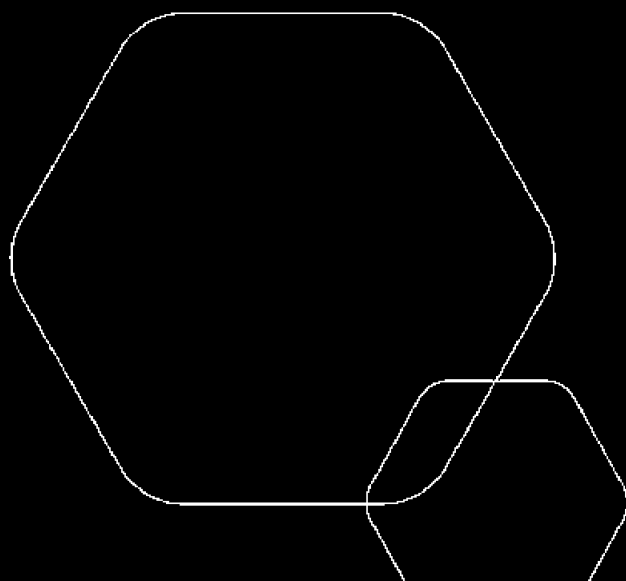
Pantstillelse Beløp

Beholdning av egne aksjer Antall Pålydende Andel av aksjek.



Årsregnskap 2024 Avant Økonomi AS

Resultatregnskap
Balanse
Noter til regnskapet



Org.nr.: 992 128 933



RESULTATREGNSKAP

AVANT ØKONOMI AS

DRIFTSINNETEKTER OG DRIFTSKOSTNADER	Note	2024	2023
Salgsinntekt		13 345 469	12 978 734
Sum driftsinntekter		13 345 469	12 978 734
Varekostnad		1 829 349	1 283 786
Lønnskostnad	1	6 342 794	4 979 682
Avskrivning av driftsmidler og immaterielle eiendeler	2	74 104	69 952
Annen driftskostnad	1	1 770 390	1 808 914
Sum driftskostnader		10 016 637	8 142 333
Driftsresultat		3 328 831	4 836 402
Finansinntekter og finanskostnader			
Annen renteinntekt		46 557	0
Annen finansinntekt		2 504	5 403
Annen rentekostnad		224	1 191
Annen finanskostnad		14 459	20 550
Resultat av finansposter		34 379	-16 338
Resultat før skattekostnad		3 363 210	4 820 064
Skattekostnad på resultat	3	773 201	1 079 129
Årsresultat		2 590 009	3 740 935
Overføringer			
Avsatt til utbytte		0	1 200 000
Tilleggsutbytte		3 302 000	2 600 000
Avsatt til annen egenkapital		-711 991	-59 065
Sum overføringer		2 590 009	3 740 935



BALANSE

AVANT ØKONOMI AS

EIENDELER	Note	2024	2023
Anleggsmidler			
Immaterielle eiendeler			
Hjemmeside	2	44 278	61 418
Sum immaterielle eiendeler		44 278	61 418
Varige driftsmidler			
Driftsløsøre, inventar o.a. utstyr	2	44 519	101 483
Sum varige driftsmidler	2	44 519	101 483
Finansielle anleggsmidler			
Andre langsiktige fordringer	4	0	600 000
Sum finansielle anleggsmidler		0	600 000
Sum anleggsmidler		88 797	762 901
Omløpsmidler			
Fordringer			
Kundefordringer	4	2 722 377	1 867 825
Andre kortsiktige fordringer	4	98 109	107 464
Sum fordringer		2 820 486	1 975 289
Bankinnskudd, kontanter o.l.	5	2 309 976	4 805 901
Sum omløpsmidler		5 130 463	6 781 190
Sum eiendeler		5 219 260	7 544 092




BALANSE


AVANT ØKONOMI AS

EGENKAPITAL OG GJELD	Note	2024	2023
Egenkapital			
Innskutt egenkapital			
Aksjekapital	6, 7	100 000	100 000
Overkurs	7	4 000	4 000
Annen innskutt egenkapital	7	256	411 950
Sum innskutt egenkapital		104 256	515 950
Opptjent egenkapital			
Annen egenkapital	7	2 590 009	2 890 306
Sum opptjent egenkapital		2 590 009	2 890 306
Sum egenkapital		2 694 265	3 406 256
Gjeld			
Avsetning for forpliktelser			
Sum avsetning for forpliktelser		0	0
Kortsiktig gjeld			
Leverandørgjeld		206 365	224 180
Betalbar skatt	3	773 248	1 090 748
Skyldig offentlige avgifter		666 832	618 775
Utbytte		0	1 200 000
Annen kortsiktig gjeld		878 550	1 004 132
Sum kortsiktig gjeld		2 524 995	4 137 835
Sum gjeld		2 524 995	4 137 835
Sum egenkapital og gjeld		5 219 260	7 544 092

Drammen, 10.01.2025
Styret i Avant Økonomi AS


Tore Brandt
styreleder/daglig leder


Silje Weum Johansen
styremedlem


Marianne Bryne
styremedlem



Regnskapsprinsipper

Årsregnskapet er satt opp i samsvar med regnskapsloven og NRS 8 - God regnskapsskikk for små foretak.

Driftsinntekter

Inntektsføring ved salg av varer skjer på leveringstidspunktet. Tjenester inntektsføres etter hvert som de leveres.

Skatt

Skattekostnaden i resultatregnskapet omfatter både periodens betalbare skatt og endring i utsatt skatt. Utsatt skatt er beregnet med 22 % på grunnlag av de midlertidige forskjeller som eksisterer mellom regnskapsmessige og skattemessige verdier, samt ligningsmessig underskudd til fremføring ved utgangen av regnskapsåret. Skatteøkende og skattereduserende midlertidige forskjeller som reverserer eller kan reverseres i samme periode er utlignet og nettoført.

Klassifisering og vurdering av anleggsmidler

Anleggsmidler omfatter eiendeler bestemt til varig eie og bruk. Anleggsmidler er vurdert til anskaffelseskost. Varige driftsmidler balanseføres og avskrives over driftsmidlets økonomiske levetid.

Klassifisering og vurdering av omløpsmidler

Omløpsmidler og kortsiktig gjeld omfatter normalt poster som forfaller til betaling innen ett år etter balansedagen, samt poster som knytter seg til varekretsløpet. Omløpsmidler vurderes til laveste verdi av anskaffelseskost og virkelig verdi.

Fordringer

Kundefordringer og andre fordringer oppføres til pålydende etter fradrag for avsetning til forventet tap. Avsetning til tap gjøres på grunnlag av en individuell vurdering av de enkelte fordringene.

Note 1 Lønnskostnader og ytelser

Lønnskostnader	2024	2023
Lønninger	5 256 671	4 110 159
Arbeidsgiveravgift	512 962	426 355
Andre ytelser	573 160	443 167
Sum	6 342 794	4 979 682

Selskapet har i 2024 sysselsatt 5 årsverk.

Pensjonsforpliktelser

Selskapet er pliktig til å ha tjenestepensjonsordning etter lov om obligatorisk tjenestepensjon. Selskapets pensjonsordninger tilfredsstiller kravene i denne lov.

Ledende ansatte har ikke avtale om bonus eller aksjebasert avlønning. Det er ikke ytet lån eller sikkerhetsstillelser til fordel for ansatte, aksjeeiere eller styremedlemmer



Note 2 Anleggsmidler

	Driftsløsøre, inventar ol.	Hjemmeside	Sum
Anskaffelseskost pr. 01.01.24	680 741	85 700	766 441
= Anskaffelseskost 31.12.24	680 741	85 700	766 441
Akkumulerte avskrivninger 31.12.24	636 221	41 422	677 643
= Bokført verdi 31.12.24	44 519	44 278	88 797
Årets ordinære avskrivninger	56 964	17 140	74 104
Økonomisk levetid	3 til 5 år	5 år	
Avskrivningsplan	20 til 33%	20%	

Note 3 Skatt

Årets skattekostnad	2024	2023
Resultatført skatt på ordinært resultat:		
Betalbar skatt	773 201	1 090 748
Endring i utsatt skattefordel	0	-11 619
Skattekostnad ordinært resultat	773 201	1 079 129
Skattepliktig inntekt:		
Resultat før skatt	3 363 210	4 820 064
Permanente forskjeller	23 230	20 184
Endring i midlertidige forskjeller	128 325	117 698
Skattepliktig inntekt	3 514 764	4 957 946
Betalbar skatt i balansen:		
Betalbar skatt på årets resultat	773 248	1 090 748
Sum betalbar skatt i balansen	773 248	1 090 748

Skatteeffekten av midlertidige forskjeller som har gitt opphav til utsatt skatt og utsatte skattefordeler, spesifisert på typer av midlertidige forskjeller

	2024	2023	Endring
Varige driftsmidler	48 282	100 117	51 835
Fordringer	-241 490	-165 000	76 490
Sum	-193 208	-64 883	128 325
Inngår ikke i beregningen av utsatt skatt	193 208	64 883	-128 325
Utsatt skattefordel (22 %)	0	0	0

I henhold til God regnskapsskikk for små foretak balanseføres ikke utsatt skattefordel.



Note 4 Kundefordringer

Kundefordringer er vurdert til pålydende med fradrag for beregnelige tap. Kostnadsført tap er klassifisert som annen driftskostnad i regnskapet.

Andre fordringer består av forskuddsbetalte kostnader samt utlegg.

Note 5 Bankinnskudd

Innestående midler på skattetrekkkonto (bundne midler) er på kr. 156 321. Tilsvarende tall for forrige år va kr 112 087.

Note 6 Aksjonærer

Aksjekapitalen i Avant Økonomi AS pr 31.12 består av:

	Antall	Pålydende	Bokført
Ordinære aksjer	10 000	10,0	100 000
Sum	10 000		100 000

Eierstruktur

Aksjonærer i % pr. 31.12:

	Ordinære	Eierandel
Marianne Bryne	4 500	45,0
Tore Brandt AS	4 500	45,0
Silje Weum Holding AS	1 000	10,0
Totalt antall aksjer	10 000	100,0

Aksjer eiet av medlemmer av styret og daglig leder:

Navn	Verv	Eid gjennom	Ordinære	Eierandel
Marianne Bryne	Styremedlem		4500	45
Tore Brandt	Styreleder	Tore Brandt AS	4500	45
Silje Weum Johansen	Styremedlem	Silje Weum Holding AS	1000	10
Totalt antall aksjer			10 000	100

Note 7 Egenkapital

	Aksjekapital	Overkurs	Annen Innskutt egenkapital	Annen egenkapital	Sum egenkapital
Pr. 31.12.2023	100 000	4 000	411 950	2 890 306	3 406 256
Årets resultat				2 590 009	2 590 009
Tilleggsutbytte			-411 694	-2 890 306	-3 302 000
Pr 31.12.2024	100 000	4 000	256	2 590 009	2 694 265



Til generalforsamlingen i

Avant Økonomi AS

Uavhengig revisors beretning

Konklusjon

Vi har revidert årsregnskapet for Avant Økonomi AS som viser et overskudd på kr kr 2.590.009. Årsregnskapet består av balanse per 31. desember 2024, resultatregnskap for regnskapsåret avsluttet per denne datoen og noter til årsregnskapet, herunder et sammendrag av viktige regnskapsprinsipper.

Etter vår mening

- oppfyller årsregnskapet gjeldende lovkrav, og
- gir årsregnskapet et rettviseende bilde av selskapets finansielle stilling per 31. desember 2024 og av dets resultater for regnskapsåret avsluttet per denne datoen i samsvar med regnskapslovens regler og god regnskapsskikk i Norge.

Grunnlag for konklusjonen

Vi har gjennomført revisjonen i samsvar med International Standards on Auditing (ISA-ene). Våre oppgaver og plikter i henhold til disse standardene er beskrevet nedenfor under "Revisors oppgaver og plikter ved revisjonen av årsregnskapet". Vi er uavhengige av selskapet i samsvar med kravene i relevante lover og forskrifter i Norge og International Code of Ethics for Professional Accountants (inkludert internasjonale uavhengighetsstandarder) utstedt av International Ethics Standards Board for Accountants (IESBA-reglene), og vi har overholdt våre øvrige etiske forpliktelser i samsvar med disse kravene. Innhentet revisjonsbevis er etter vår vurdering tilstrekkelig og hensiktsmessig som grunnlag for vår konklusjon.

Ledelsens ansvar for årsregnskapet

Styret og daglig leder (ledelsen) er ansvarlige for å utarbeide årsregnskapet og for at det gir et rettviseende bilde i samsvar med regnskapslovens regler og god regnskapsskikk i Norge. Ledelsen er også ansvarlig for slik intern kontroll som den finner nødvendig for å kunne utarbeide et årsregnskap som ikke inneholder vesentlig feilinformasjon, verken som følge av misligheter eller utilsiktede feil.

Ved utarbeidelsen av årsregnskapet må ledelsen ta standpunkt til selskapets evne til fortsatt drift og opplyse om forhold av betydning for fortsatt drift. Forutsetningen om fortsatt drift skal legges til grunn for årsregnskapet så lenge det ikke er sannsynlig at virksomheten vil bli avvirket.



Revisors oppgaver og plikter ved revisjonen av årsregnskapet

Vårt mål er å oppnå betryggende sikkerhet for at årsregnskapet som helhet ikke inneholder vesentlig feilinformasjon, verken som følge av misligheter eller utilsiktede feil, og å avgi en revisjonsberetning som inneholder vår konklusjon. Betryggende sikkerhet er en høy grad av sikkerhet, men ingen garanti for at en revisjon utført i samsvar med ISA-ene, alltid vil avdekke vesentlig feilinformasjon. Feilinformasjon kan oppstå som følge av misligheter eller utilsiktede feil. Feilinformasjon er å anse som vesentlig dersom den enkeltvis eller samlet med rimelighet kan forventes å påvirke de økonomiske beslutningene som brukerne foretar på grunnlag av årsregnskapet.

For videre beskrivelse av revisors oppgaver og plikter vises det til:

<https://revisorforeningen.no/revisjonsberetninger>

Drammen, 10.01.2025

Gyllstrøm & Johansen AS

Hege Gyllstrøm

Statsautorisert revisor