



ÅRSREGNSKAPET FOR REGNSKAPSÅRET 2024 - GENERELL INFORMASJON

Enheten

Organisasjonsnummer: 921 385 552
Organisasjonsform: Aksjeselskap
Foretaksnavn: HBB INVEST AS
Forretningsadresse: c/o Bengt Arne Berg
Björdalsvegen 99
6156 ØRSTA

Regnskapsår

Årsregnskapets periode: 01.01.2024 - 31.12.2024

Konsern

Morselskap i konsern: Nei

Regnskapsregler

Regler for små foretak benyttet: Ja
Benyttet ved utarbeidelsen av årsregnskapet til selskapet: Regnskapslovens alminnelige regler

Årsregnskapet fastsatt av kompetent organ

Bekreftet av representant for selskapet: Arthur Johan Bjørdal
Dato for fastsettelse av årsregnskapet: 13.06.2025

Grunnlag for avgivelse

År 2024: Årsregnskapet er elektronisk innlevert
År 2023: Tall er hentet fra elektronisk innlevert årsregnskap fra 2024

Det er ikke krav til at årsregnskapet m.v. som sendes til Regnskapsregisteret er undertegnet. Kontrollen på at dette er utført ligger hos revisor/enhetens øverste organ. Sikkerheten ivaretas ved at innsender har rolle/rettighet for innsending av årsregnskapet via Altinn, og ved at det bekreftes at årsregnskapet er fastsatt av kompetent organ.

Brønnøysundregistrene, 26.06.2025



Resultatregnskap

Beløp i: NOK	Note	2024	2023
RESULTATREKNESKAP			
Inntekter			
Annen driftsinntekt		1 618 237	486 000
Sum inntekter		1 618 237	486 000
Kostnader			
Lønnskostnad	1	0	0
Avskrivning på varige driftsmidler og immaterielle eiendeler	2	147 988	147 988
Annen driftskostnad		191 894	237 843
Sum kostnader		339 881	385 831
Driftsresultat		1 278 356	100 169
Finansinntekter og finanskostnader			
Anna renteinntekt		5 962	0
Sum finansinntekter		5 962	0
Annan rentekostnad		429 189	328 887
Sum finanskostnader		429 189	328 887
Netto finans		-423 228	-328 887
Resultat før skattekostnad		855 128	-228 717
Skattekostnad	3, 4	442 234	-50 318
Årsresultat		412 894	-178 399
Overføringer og disponeringar			
Udekt tap		412 894	-178 399
Sum overføringer og disponeringar		412 894	-178 399



Balanse

Beløp i: NOK	Note	2024	2023
BALANSE - EIGEDELAR			
Anleggsmiddel			
Immaterielle egedelar			
Utsett skattefordel	3, 4	0	442 234
Sum immaterielle egedelar		0	442 234
Varige driftsmiddel			
Tomter, bygninger og annen fast eiendom	2, 5	4 772 248	5 816 499
Sum varige driftsmiddel		4 772 248	5 816 499
Finansielle anleggsmiddel			
Sum finansielle anleggsmiddel		0	0
Sum anleggsmiddel		4 772 248	6 258 733
Omløpsmiddel			
Varer			
Krav			
Andre kortsiktige fordringer	6	5 034	3 891
Sum krav		5 034	3 891
Investeringar			
Sum investeringar		0	0
Bankinnskot, kontantar og liknande			
Bankinnskudd, kontanter og lignende		125 208	35 049
Sum bankinnskot, kontantar og liknande		125 208	35 049
Sum omløpsmiddel		130 241	38 940
SUM EIGEDELAR		4 902 489	6 297 673

BALANSE - EIGENKAPITAL OG GJELD



Balanse

Beløp i: NOK	Note	2024	2023
Eigenkapital			
Innskoten egenkapital			
Aksjekapital	7, 8	1 200 000	1 200 000
Sum innskoten egenkapital		1 200 000	1 200 000
Opptent egenkapital			
Udekt tap	8	1 155 759	1 568 653
Sum opptent egenkapital		-1 155 759	-1 568 653
Sum egenkapital		44 241	-368 653
Gjeld			
Langsiktig gjeld			
Sum avsetjinger for plikter		0	0
Anna langsiktig gjeld			
Gjeld til kredittinstitusjonar	5	3 486 006	5 385 064
Sum anna langsiktig gjeld		3 486 006	5 385 064
Sum langsiktig gjeld		3 486 006	5 385 064
Kortsiktig gjeld			
Leverandørgjeld	5	4 836	15 295
Annen kortsiktig gjeld		1 367 406	1 265 966
Sum kortsiktig gjeld		1 372 242	1 281 261
Sum gjeld		4 858 248	6 666 326
SUM EIGENKAPITAL OG GJELD		4 902 489	6 297 673



Brønnøysundregistrene

ÅRSREGNSKAP FOR REGNSKAPSÅRET 2024 - GENERELL INFORMASJON

Journalnummer: 2025 572219

Enheten

Organisasjonsnummer: 921 385 552
Organisasjonsform: Aksjeselskap
Foretaksnavn: HBB INVEST AS
Forretningsadresse: c/o Bengt Arne Berg
Bjørdalsvegen 99
6156 ØRSTA

Regnskapsår

Årsregnskapets periode: 01.01.2024 - 31.12.2024

Konsern

Morselskap i konsern: Nei

Regnskapsregler

Regler for små foretak benyttet: Ja
Benyttet ved utarbeidelsen av
årsregnskapet til selskapet: Regnskapslovens alminnelige regler

Årsregnskapet fastsatt av kompetent organ

Bekreftet av representant for selskapet: Arthur Johan Bjørdal
Dato for fastsettelse av årsregnskapet: 13.06.2025

Revisjon

Selskapet har besluttet at årsregnskapet
ikke skal revideres: Ja
Årsregnskapet er utarbeidet av ekstern
autorisert regnskapsfører: Ja
Ekstern autorisert regnskapsfører har i
løpet av regnskapsåret bistått ved den
løpende regnskapsføringen eller utført
andre tjenester for selskapet enn å
utarbeide årsregnskapet: Ja

Grunnlag for avgivelse

År 2024: Årsregnskap er elektronisk innlevert.
År 2023: Tall er hentet fra elektronisk innlevert årsregnskap fra 2024.

Det er ikke krav til at årsregnskapet m.v. som sendes til Regnskapsregisteret er undertegnet. Kontrollen på at dette er utført ligger hos revisor/enhetens øverste organ. Sikkerheten ivaretas ved at innsender har rolle/rettighet for innsending av årsregnskapet via Altinn, og ved at det bekreftes at årsregnskapet er fastsatt av kompetent organ.

Brønnøysundregistrene, 25.06.2025

Brønnøysundregistrene
Postadresse: Postboks 900, 8910 Brønnøysund
Telefon: 75 00 75 00
E-post: firmapost@brreg.no Internett: www.brreg.no
Organisasjonsnummer: 974 760 673



Organisasjonsnr: 921 385 552
HBB INVEST AS

RESULTATREGNSKAP

Beløp i: NOK	Note	2024	2023
RESULTATREKNESKAP			
Inntekter			
Annen driftsinntekt		1 618 237	486 000
Sum inntekter		1 618 237	486 000
Kostnader			
Lønnskostnad	1	0	0
Avskrivning på varige driftsmidler og immaterielle eiendeler	2	147 988	147 988
Annen driftskostnad		191 894	237 843
Sum kostnader		339 881	385 831
Driftsresultat		1 278 356	100 169
Finansinntekter og finanskostnader			
Anna renteinntekt		5 962	0
Sum finansinntekter		5 962	0
Annan rentekostnad		429 189	328 887
Sum finanskostnader		429 189	328 887
Netto finans		-423 228	-328 887
Resultat før skattekostnad		855 128	-228 717
Skattekostnad	3, 4	442 234	-50 318
Årsresultat		412 894	-178 399
Overføringer og disponeringar			
Udekt tap		412 894	-178 399
Sum overføringer og disponeringar		412 894	-178 399



Organisasjonsnr: 921 385 552
HBB INVEST AS

BALANSE

Beløp i: NOK	Note	2024	2023
BALANSE - EIGEDELAR			
Anleggsmiddel			
Immaterielle egedelar			
Utsett skattefordel	3, 4	0	442 234
Sum immaterielle egedelar		0	442 234
Varige driftsmiddel			
Tomter, bygninger og annen fast eiendom			
	2, 5	4 772 248	5 816 499
Sum varige driftsmiddel		4 772 248	5 816 499
Finansielle anleggsmiddel			
Sum finansielle anleggsmiddel			
		0	0
Sum anleggsmiddel		4 772 248	6 258 733
Omløpsmiddel			
Varer			
Krav			
Andre kortsiktige fordringer			
	6	5 034	3 891
Sum krav		5 034	3 891
Investeringar			
Sum investeringar		0	0
Bankinnskot, kontantar og liknande			
Bankinnskudd, kontanter og lignende			
		125 208	35 049
Sum bankinnskot, kontantar og liknande		125 208	35 049
Sum omløpsmiddel		130 241	38 940
SUM EIGEDELAR		4 902 489	6 297 673
BALANSE - EIGENKAPITAL OG GJELD			
Eigenkapital			
Innskoten eigenkapital			
Aksjekapital	7, 8	1 200 000	1 200 000
Sum innskoten eigenkapital		1 200 000	1 200 000
Opptent eigenkapital			



Udekt tap	8	1 155 759	1 568 653
Sum opptent egenkapital		-1 155 759	-1 568 653
Sum egenkapital		44 241	-368 653
Gjeld			
Langsiktig gjeld			
Sum avsetjingar for plikter		0	0
Anna langsiktig gjeld			
Gjeld til			
kredittinstitusjonar	5	3 486 006	5 385 064
Sum anna langsiktig gjeld		3 486 006	5 385 064
Sum langsiktig gjeld		3 486 006	5 385 064
Kortsiktig gjeld			
Leverandørgjeld	5	4 836	15 295
Annen kortsiktig gjeld		1 367 406	1 265 966
Sum kortsiktig gjeld		1 372 242	1 281 261
Sum gjeld		4 858 248	6 666 326
SUM EIGENKAPITAL OG GJELD		4 902 489	6 297 673



Organisasjonsnr: 921 385 552
HBB INVEST AS

NOTEOPPLYSNINGER - SELSKAP - alle poster oppgitt i hele tall

Note

Rekneskapsprinsipp

Årsregnskapet er satt opp i samsvar med regnskapsloven og god regnskapsskikk for små foretak. Salgsinntekter Inntektsføring ved salg av varer skjer på leveringstidspunktet. Tjenester inntektsføres etter hvert som de leveres. Klassifisering og vurdering av balanseposter Anleggsmidler er eiendeler bestemt til varig eie eller bruk. Eiendeler som er knyttet til varekretsløpet er klassifisert som omløpsmidler. Fordringer klassifiseres som omløpsmidler hvis de forfaller til betaling innen ett år etter transaksjonsdagen. Tilsvarende klassifiseres gjeld som kortsiktig hvis gjelden forfaller til betaling innen ett år. Langsiktig gjeld er gjeld som forfaller senere enn ett år etter transaksjonsdagen. Første års avdrag på langsiktige fordringer og langsiktig gjeld klassifiseres likevel ikke som omløpsmiddel og kortsiktig gjeld. Omløpsmidler vurderes til laveste av anskaffelseskost og virkelig verdi. Kortsiktig gjeld balanseføres til nominelt beløp på etableringstidspunktet. Anleggsmidler vurderes til anskaffelseskost. Varige anleggsmidler avskrives etter en fornuftig avskrivningsplan. Anleggsmidlene nedskrives til virkelig verdi ved verdifall som ikke forventes å være forbigående. Langsiktig gjeld med unntak av andre avsetninger balanseføres til nominelt beløp på etableringstidspunktet. Fordringer Kundefordringer og andre fordringer er oppført i balansen til pålydende etter fradrag for avsetning til forventet tap. Avsetning til tap gjøres på grunnlag av individuelle vurderinger av de enkelte fordringene. Varige driftsmidler Varige driftsmidler balanseføres og avskrives over driftsmidlenes levetid dersom de har antatt levetid over 3 år og har en kostpris som overstiger kr 30 000. Direkte vedlikehold av driftsmidler kostnadsføres løpende under driftskostnader, mens påkostninger eller forbedringer tillegges driftsmidlets kostpris og avskrives i takt med driftsmidlet. Skatt Skattekostnaden i resultatregnskapet omfatter både periodens betalbare skatt og endring i utsatt skatt. Utsatt skatt er beregnet med 22% på grunnlag av de midlertidige forskjeller som eksisterer mellom regnskapsmessige og skattemessige verdier, samt skattemessig underskudd til fremføring ved utgangen av regnskapsåret. Skatteøkende og skattereduserende midlertidige forskjeller som reverserer eller kan reversere i samme periode er fastsatt og skattevirkningen er beregnet på nettogrunnlaget. Selskapet har ikke endret regnskapsprinsipp fra 2023 til 2024.

Note

1

Tal på årsverk i rekneskapsåret
0.00

Sum

Beløp

Note

2



Note

5

Gjeld

Gjeld som forfell til betaling meir enn fem år etter rekneskapsåret sin slutt

Gjeld som er sikra ved pant eller liknande sikkerheit i eigedelar
3486006.00

Balanseført verdi av dei pantsatte eigedelar
4772248.00

Summen av garantiplikter som ikkje er rekneskapsført

Garantiplikter som er sikra ved pant

Meir om gjeld



Årsregnskap for
HBB INVEST AS
921385552
Regnskapsår
01.01.2024 - 31.12.2024



HBB INVEST AS
921 385 552

Resultatregnskap

	Note	2024	2023
Driftsinntekter			
Annen driftsinntekt		1 618 237	486 000
Sum driftsinntekter		1 618 237	486 000
Driftskostnader			
Avskrivning på varige driftsmidler og immaterielle eiendeler	2	-147 988	-147 988
Annen driftskostnad		-191 894	-237 843
Sum driftskostnader		-339 881	-385 831
Driftsresultat		1 278 355	100 169
Finansinntekter			
Annen renteinntekt		5 962	0
Sum finansinntekter		5 962	0
Finanskostnader			
Annen rentekostnad		-429 189	-328 887
Sum finanskostnader		-429 189	-328 887
Netto finans		-423 228	-328 887
Resultat før skattekostnad		855 128	-228 717
Skattekostnad	3, 4	-442 234	50 318
Årsresultat		412 894	-178 399
Overføringer			
Udekket tap		412 894	-178 399
Sum overføringer		412 894	-178 399



HBB INVEST AS
921 385 552

Balanse

	Note	31.12.2024	31.12.2023
EIENDELER			
Anleggsmidler			
Immaterielle eiendeler			
Utsatt skattefordel	3, 4	0	442 234
Sum immaterielle eiendeler		0	442 234
Varige driftsmidler			
Tomter, bygninger og annen fast eiendom	2, 5	4 772 248	5 816 499
Sum varige driftsmidler		4 772 248	5 816 499
Sum anleggsmidler		4 772 248	6 258 733
Omløpsmidler			
Fordringer			
Andre kortsiktige fordringer	6	5 034	3 891
Sum fordringer		5 034	3 891
Bankinnskudd, kontanter og lignende			
Bankinnskudd, kontanter og lignende		125 208	35 049
Sum bankinnskudd, kontanter og lignende		125 208	35 049
Sum omløpsmidler		130 241	38 940
SUM EIENDELER		4 902 489	6 297 673



HBB INVEST AS
921 385 552

Balanse

	Note	31.12.2024	31.12.2023
EGENKAPITAL OG GJELD			
Egenkapital			
Innskutt egenkapital			
Aksjekapital	7, 8	1 200 000	1 200 000
Sum innskutt egenkapital		1 200 000	1 200 000
Opptjent egenkapital			
Udekket tap	8	-1 155 759	-1 568 653
Sum opptjent egenkapital		-1 155 759	-1 568 653
Sum egenkapital		44 241	-368 653
Gjeld			
Annen langsiktig gjeld			
Gjeld til kredittinstitusjoner	5	3 486 006	5 385 064
Sum annen langsiktig gjeld		3 486 006	5 385 064
Kortsiktig gjeld			
Leverandørgjeld	5	4 836	15 295
Annen kortsiktig gjeld		1 367 406	1 265 966
Sum kortsiktig gjeld		1 372 242	1 281 261
Sum gjeld		4 858 248	6 666 326
SUM EGENKAPITAL OG GJELD		4 902 489	6 297 673

ØRSTA, 13.06.2025

Arthur Johan Bjørdal
styrets leder

Bengt Arne Berg
styremedlem

John-Andreas Vegsundvåg
Hjellen
styremedlem / daglig leder



HBB INVEST AS
921 385 552

Noter

Regnskapsprinsipper

Årsregnskapet er satt opp i samsvar med regnskapsloven og god regnskapsskikk for små foretak.

Salgsinntekter

Inntektsføring ved salg av varer skjer på leveringstidspunktet. Tjenester inntektsføres etter hvert som de leveres.

Klassifisering og vurdering av balanseposter

Anleggsmidler er eiendeler bestemt til varig eie eller bruk. Eiendeler som er knyttet til varekretsløpet er klassifisert som omløpsmidler. Fordringer klassifiseres som omløpsmidler hvis de forfaller til betaling innen ett år etter transaksjonsdagen. Tilsvarende klassifiseres gjeld som kortsiktig hvis gjelden forfaller til betaling innen ett år. Langsiktig gjeld er gjeld som forfaller senere enn ett år etter transaksjonsdagen. Første års avdrag på langsiktige fordringer og langsiktig gjeld klassifiseres likevel ikke som omløpsmiddel og kortsiktig gjeld.

Omløpsmidler vurderes til laveste av anskaffelseskost og virkelig verdi. Kortsiktig gjeld balanseføres til nominelt beløp på etableringstidspunktet. Anleggsmidler vurderes til anskaffelseskost. Varige anleggsmidler avskrives etter en fornuftig avskrivningsplan. Anleggsmidlene nedskrives til virkelig verdi ved verdifall som ikke forventes å være forbigående. Langsiktig gjeld med unntak av andre avsetninger balanseføres til nominelt beløp på etableringstidspunktet.

Fordringer

Kundefordringer og andre fordringer er oppført i balansen til pålydende etter fradrag for avsetning til forventet tap. Avsetning til tap gjøres på grunnlag av individuelle vurderinger av de enkelte fordringene.

Varige driftsmidler

Varige driftsmidler balanseføres og avskrives over driftsmidlenes levetid dersom de har antatt levetid over 3 år og har en kostpris som overstiger kr 30 000. Direkte vedlikehold av driftsmidler kostnadsføres løpende under driftskostnader, mens påkostninger eller forbedringer tillegges driftsmidlets kostpris og avskrives i takt med driftsmidlet.

Skatt

Skattekostnaden i resultatregnskapet omfatter både periodens betalbare skatt og endring i utsatt skatt. Utsatt skatt er beregnet med 22% på grunnlag av de midlertidige forskjeller som eksisterer mellom regnskapsmessige og skattemessige verdier, samt skattemessig underskudd til fremføring ved utgangen av regnskapsåret. Skatteøkende og skattereduserende midlertidige forskjeller som reverserer eller kan reversere i samme periode er fastsatt og skattevirkningen er beregnet på nettogrunnlaget.

Selskapet har ikke endret regnskapsprinsipp fra 2023 til 2024.



HBB INVEST AS
921 385 552

Note 1 - Antall årsverk

Selskapet har ikke hatt ansatte i løpet av regnskapsåret.

Note 2 - Varige driftsmidler og immaterielle eiendeler

	Varige driftsmidler
Anskaffelseskost 01.01.	6 517 810
Tilgang i året	0
Avgang i året	-896 263
Anskaffelseskost 31.12.	5 621 547
Samlede avskrivninger, nedskrivninger og reverseringer av nedskrivninger	-849 299
Balanseført verdi per 31.12.	4 772 248
Avskrivninger, nedskrivninger og reverseringer av nedskrivninger i regnskapsåret	147 988

Note 3 - Spesifisering av skatt

Skattekostnad	2024	2023
+/- Endringer i utsatt skatt/utsatt skattefordel	442 234	-50 318
Skattekostnad	442 234	-50 318
Skattepliktig inntekt		
Resultat før skatt	855 128	-228 717
+/- Endring i midlertidige forskjeller	119 833	119 258
- Anvendelse av fremførbart underskudd	-974 961	0
Skattepliktig inntekt	0	-109 459

Note 4 - Midlertidige forskjeller - utsatt skatt/skattefordel

Utsatt skatt/utsatt skattefordel i balansen avsettes på grunnlag av forskjeller mellom regnskapsmessige og skattemessige verdier i henhold til norsk regnskapsstandard for skatt.

Midlertidige skatteøkende og skattereduserende forskjeller som kan utlignes er nettoført.

Midlertidige forskjeller knyttet til:	01.01.2024	31.12.2024	Endring
Anleggsmidler	-521 286	-641 119	119 833
Fremførbart underskudd	-1 488 869	-513 908	-974 961
Netto forskjeller	-2 010 155	-1 155 027	-855 128
Skattereduserende forskjeller som ikke kan utlignes	2 010 155	1 155 027	855 128
Sum midlertidige forskjeller som inngår i grunnlag for utsatt skatt/skattefordel	0	0	0
Utsatt skatt 31.12.2024 basert på 22 %	-442 234	0	-442 234

Note 5 - Gjeld og garantiforpliktelser

	Beløp
Del av gjelden som forfaller til betaling mer enn fem år etter regnskapsårets slutt	0
Gjeld som er sikret ved pant eller lignende sikkerhet i eiendeler	3 486 006
Balanseført verdi av pantsatte eiendeler	4 772 248
Summen av garantiforpliktelser som ikke er regnskapsført	0



HBB INVEST AS
921 385 552

Note 6 - Fordringer

Selskapets fordringer er bokført til pålydende, og ingen andel av selskapets fordringer forfaller senere enn 12 måneder etter balansedato 31.12.

Note 7 - Aksjekapital

Aksjeklasse	Antall aksjer	Aksjenes pålydende	Bokført verdi
Ordinære	12 000	100	1 200 000

Aksjonærer	Antall aksjer	Eierandel %	Aksjeklasse
B Berg AS	4 000	33,33	Ordinære
Bjørndal Maskin AS	4 000	33,33	Ordinære
Hjellen / Aarsnes Invest AS	4 000	33,33	Ordinære
Totalt antall aksjer	12 000	100	

Note 8 - Egenkapital

	Aksjekapital	Udekket tap	Sum
Egenkapital 31.12.2023	1 200 000	-1 568 653	-368 653
Årsresultat	0	412 894	412 894
Egenkapital 31.12.2024	1 200 000	-1 155 759	44 241

Mer om egenkapital

Styret er klar over at deler av egenkapitalen er tapt. Styret forventer fremtidige positive resultater.



Årsregnskap for
HBB INVEST AS
921385552
Regnskapsår
01.01.2024 - 31.12.2024



HBB INVEST AS
921 385 552

Resultatregnskap

	Note	2024	2023
Driftsinntekter			
Annen driftsinntekt		1 618 237	486 000
Sum driftsinntekter		1 618 237	486 000
Driftskostnader			
Avskrivning på varige driftsmidler og immaterielle eiendeler	2	-147 988	-147 988
Annen driftskostnad		-191 894	-237 843
Sum driftskostnader		-339 881	-385 831
Driftsresultat		1 278 355	100 169
Finansinntekter			
Annen renteinntekt		5 962	0
Sum finansinntekter		5 962	0
Finanskostnader			
Annen rentekostnad		-429 189	-328 887
Sum finanskostnader		-429 189	-328 887
Netto finans		-423 228	-328 887
Resultat før skattekostnad		855 128	-228 717
Skattekostnad	3, 4	-442 234	50 318
Årsresultat		412 894	-178 399
Overføringer			
Udekket tap		412 894	-178 399
Sum overføringer		412 894	-178 399



HBB INVEST AS
921 385 552

Balanse

	Note	31.12.2024	31.12.2023
EIENDELER			
Anleggsmidler			
Immaterielle eiendeler			
Utsatt skattefordel	3, 4	0	442 234
Sum immaterielle eiendeler		0	442 234
Varige driftsmidler			
Tomter, bygninger og annen fast eiendom	2, 5	4 772 248	5 816 499
Sum varige driftsmidler		4 772 248	5 816 499
Sum anleggsmidler		4 772 248	6 258 733
Omløpsmidler			
Fordringer			
Andre kortsiktige fordringer	6	5 034	3 891
Sum fordringer		5 034	3 891
Bankinnskudd, kontanter og lignende			
Bankinnskudd, kontanter og lignende		125 208	35 049
Sum bankinnskudd, kontanter og lignende		125 208	35 049
Sum omløpsmidler		130 241	38 940
SUM EIENDELER		4 902 489	6 297 673





HBB INVEST AS
921 385 552


Balanse

	Note	31.12.2024	31.12.2023
EGENKAPITAL OG GJELD			
Egenkapital			
Innskutt egenkapital			
Aksjekapital	7, 8	1 200 000	1 200 000
Sum innskutt egenkapital		1 200 000	1 200 000
Opptjent egenkapital			
Udekket tap	8	-1 155 759	-1 568 653
Sum opptjent egenkapital		-1 155 759	-1 568 653
Sum egenkapital		44 241	-368 653
Gjeld			
Annens langsiktig gjeld			
Gjeld til kredittinstitusjoner	5	3 486 006	5 385 064
Sum annen langsiktig gjeld		3 486 006	5 385 064
Kortsiktig gjeld			
Leverandørgjeld	5	4 836	15 295
Annens kortsiktig gjeld		1 367 406	1 265 966
Sum kortsiktig gjeld		1 372 242	1 281 261
Sum gjeld		4 858 248	6 666 326
SUM EGENKAPITAL OG GJELD		4 902 489	6 297 673

ØRSTA, 13.06.2025


Arthur Johan Bjørdal
styrets leder


Bengt Arne Berg
styremedlem


John-Andreas Vegsundvåg
Hjellen
styremedlem / daglig leder



HBB INVEST AS
921 385 552

Noter

Regnskapsprinsipper

Årsregnskapet er satt opp i samsvar med regnskapsloven og god regnskapsskikk for små foretak.

Salgsinntekter

Inntektsføring ved salg av varer skjer på leveringstidspunktet. Tjenester inntektsføres etter hvert som de leveres.

Klassifisering og vurdering av balanseposter

Anleggsmidler er eiendeler bestemt til varig eie eller bruk. Eiendeler som er knyttet til varekretsløpet er klassifisert som omløpsmidler. Fordringer klassifiseres som omløpsmidler hvis de forfaller til betaling innen ett år etter transaksjonsdagen. Tilsvarende klassifiseres gjeld som kortsiktig hvis gjelden forfaller til betaling innen ett år. Langsiktig gjeld er gjeld som forfaller senere enn ett år etter transaksjonsdagen. Første års avdrag på langsiktige fordringer og langsiktig gjeld klassifiseres likevel ikke som omløpsmiddel og kortsiktig gjeld.

Omløpsmidler vurderes til laveste av anskaffelseskost og virkelig verdi. Kortsiktig gjeld balanseføres til nominelt beløp på etableringstidspunktet. Anleggsmidler vurderes til anskaffelseskost. Varige anleggsmidler avskrives etter en fornuftig avskrivningsplan. Anleggsmidlene nedskrives til virkelig verdi ved verdifall som ikke forventes å være forbigående. Langsiktig gjeld med unntak av andre avsetninger balanseføres til nominelt beløp på etableringstidspunktet.

Fordringer

Kundefordringer og andre fordringer er oppført i balansen til pålydende etter fradrag for avsetning til forventet tap. Avsetning til tap gjøres på grunnlag av individuelle vurderinger av de enkelte fordringene.

Varige driftsmidler

Varige driftsmidler balanseføres og avskrives over driftsmidlenes levetid dersom de har antatt levetid over 3 år og har en kostpris som overstiger kr 30 000. Direkte vedlikehold av driftsmidler kostnadsføres løpende under driftskostnader, mens påkostninger eller forbedringer tillegges driftsmidlets kostpris og avskrives i takt med driftsmidlet.

Skatt

Skattekostnaden i resultatregnskapet omfatter både periodens betalbare skatt og endring i utsatt skatt. Utsatt skatt er beregnet med 22% på grunnlag av de midlertidige forskjeller som eksisterer mellom regnskapsmessige og skattemessige verdier, samt skattemessig underskudd til frømføring ved utgangen av regnskapsåret. Skatteøkende og skattereduserende midlertidige forskjeller som reverserer eller kan reversere i samme periode er fastsatt og skattevirkningen er beregnet på nettogrunnlaget.

Selskapet har ikke endret regnskapsprinsipp fra 2023 til 2024.



HBB INVEST AS
921 385 552

Note 1 - Antall årsverk

Selskapet har ikke hatt ansatte i løpet av regnskapsåret.

Note 2 - Varige driftsmidler og immaterielle eiendeler

	Varige driftsmidler
Anskaffelseskost 01.01.	6 517 810
Tilgang i året	0
Avgang i året	-896 263
Anskaffelseskost 31.12.	5 621 547
Samlede avskrivninger, nedskrivninger og reverseringer av nedskrivninger	-849 299
Balanseført verdi per 31.12.	4 772 248
Avskrivninger, nedskrivninger og reverseringer av nedskrivninger i regnskapsåret	147 988

Note 3 - Spesifisering av skatt

	2024	2023
Skattekostnad		
+/- Endringer i utsatt skatt/utsatt skattefordel	442 234	-50 318
Skattekostnad	442 234	-50 318
Skattepliktig inntekt		
Resultat før skatt	855 128	-228 717
+/- Endring i midlertidige forskjeller	119 833	119 258
- Anvendelse av fremførbart underskudd	-974 961	0
Skattepliktig inntekt	0	-109 459

Note 4 - Midlertidige forskjeller - utsatt skatt/skattefordel

Utsatt skatt/utsatt skattefordel i balansen avsettes på grunnlag av forskjeller mellom regnskapsmessige og skattemessige verdier i henhold til norsk regnskapsstandard for skatt.

Midlertidige skatteøkende og skattereduserende forskjeller som kan utlignes er nettoført.

Midlertidige forskjeller knyttet til:	01.01.2024	31.12.2024	Endring
Anleggsmidler	-521 286	-641 119	119 833
Fremførbart underskudd	-1 488 869	-513 908	-974 961
Netto forskjeller	-2 010 155	-1 155 027	-855 128
Skattereduserende forskjeller som ikke kan utlignes	2 010 155	1 155 027	855 128
Sum midlertidige forskjeller som inngår i grunnlag for utsatt skatt/skattefordel	0	0	0
Utsatt skatt 31.12.2024 basert på 22 %	-442 234	0	-442 234

Note 5 - Gjeld og garantiforpliktelser

	Beløp
Del av gjelden som forfaller til betaling mer enn fem år etter regnskapsårets slutt	0
Gjeld som er sikret ved pant eller lignende sikkerhet i eiendeler	3 486 006
Balanseført verdi av pantsatte eiendeler	4 772 248
Summen av garantiforpliktelser som ikke er regnskapsført	0



HBB INVEST AS
921 385 552

Note 6 - Fordringer

Selskapets fordringer er bokført til pålydende, og ingen andel av selskapets fordringer forfaller senere enn 12 måneder etter balansedato 31.12.

Note 7 - Aksjekapital

Aksjeklasse	Antall aksjer	Aksjenes pålydende	Bokført verdi
Ordinære	12 000	100	1 200 000

Aksjonærer	Antall aksjer	Eierandel %	Aksjeklasse
B Berg AS	4 000	33,33	Ordinære
Bjørndal Maskin AS	4 000	33,33	Ordinære
Hjellen / Aarsnes Invest AS	4 000	33,33	Ordinære
Totalt antall aksjer	12 000	100	

Note 8 - Egenkapital

	Aksjekapital	Udekket tap	Sum
Egenkapital 31.12.2023	1 200 000	-1 568 653	-368 653
Årsresultat	0	412 894	412 894
Egenkapital 31.12.2024	1 200 000	-1 155 759	44 241

Mer om egenkapital

Styret er klar over at deler av egenkapitalen er tapt. Styret forventer fremtidige positive resultater.