



ÅRSREGNSKAPET FOR REGNSKAPSÅRET 2023 - GENERELL INFORMASJON

Enheten

Organisasjonsnummer:	915 592 503
Organisasjonsform:	Aksjeselskap
Foretaksnavn:	CRESVERO HOLDING AS
Forretningsadresse:	Vårlivegen 12 9012 TROMSØ

Regnskapsår

Årsregnskapets periode:	01.01.2023 - 31.12.2023
-------------------------	-------------------------

Konsern

Morselskap i konsern:	Ja
Konsernregnskap lagt ved:	Nei

Regnskapsregler

Regler for små foretak benyttet:	Ja
Benyttet ved utarbeidelsen av årsregnskapet til selskapet:	Regnskapslovens alminnelige regler

Årsregnskapet fastsatt av kompetent organ

Bekreftet av representant for selskapet:	Odd-Terje Gangstø Elde
Dato for fastsettelse av årsregnskapet:	17.06.2024

Grunnlag for avgivelse

År 2023: Årsregnskapet er elektronisk innlevert
År 2022: Tall er hentet fra elektronisk innlevert årsregnskap fra 2023

Det er ikke krav til at årsregnskapet m.v. som sendes til Regnskapsregisteret er undertegnet. Kontrollen på at dette er utført ligger hos revisor/enhetens øverste organ. Sikkerheten ivaretas ved at innsender har rolle/rettighet for innsending av årsregnskapet via Altinn, og ved at det bekreftes at årsregnskapet er fastsatt av kompetent organ.

Brønnøysundregistrene, 28.06.2025



Resultatregnskap

Beløp i: NOK	Note	2023	2022
RESULTATREGNSKAP			
Kostnader			
Lønnskostnad	1		
Annen driftskostnad		17 356	19 616
Sum kostnader		17 356	19 616
Driftsresultat		-17 356	-19 616
Finansinntekter og finanskostnader			
Inntekt på investering i datterselskap			2 800 000
Annen renteinntekt		119 430	764
Annen finansinntekt			58 841
Sum finansinntekter		119 430	2 859 605
Annen rentekostnad			2 226
Annen finanskostnad		50 000	4 522
Sum finanskostnader		50 000	6 748
Netto finans		69 430	2 852 857
Ordinært resultat før skattekostnad		52 074	2 833 242
Skattekostnad på resultat	2		24 316
Ordinært resultat etter skattekostnad		52 074	2 808 926
Årsresultat	3	52 074	2 808 926
Årsresultat etter minoritetsinteresser		52 074	2 808 926
Totalresultat		52 074	2 808 926
Overføringer og disponeringer			
Avsatt til annen egenkapital		52 074	2 808 926
Sum overføringer og disponeringer		52 074	2 808 926



Balanse

Beløp i: NOK	Note	2023	2022
BALANSE - EIENDELER			
Anleggsmidler			
Immaterielle eiendeler			
Utsatt skattefordel	2		
Finansielle anleggsmidler			
Investering i datterselskap	4	400 000	400 000
Andre langsiktige fordringer		451 004	
Sum finansielle anleggsmidler		851 004	400 000
Sum anleggsmidler		851 004	400 000
Omløpsmidler			
Varer			
Fordringer			
Andre kortsiktige fordringer			2 800 000
Sum fordringer			2 800 000
Bankinnskudd, kontanter og lignende			
Bankinnskudd, kontanter o.l.		3 480 167	1 079 096
Sum bankinnskudd, kontanter og lignende		3 480 167	1 079 096
Sum omløpsmidler		3 480 167	3 879 096
SUM EIENDELER		4 331 171	4 279 096
BALANSE - EGENKAPITAL OG GJELD			
Egenkapital			
Innskutt egenkapital			
Aksjekapital	5	50 000	50 000
Overkurs		10 000	10 000
Sum innskutt egenkapital		60 000	60 000



Balanse

Beløp i: NOK	Note	2023	2022
Opptjent egenkapital			
Annen egenkapital		4 271 171	4 219 096
Sum opptjent egenkapital		4 271 171	4 219 096
Sum egenkapital	3	4 331 171	4 279 096
Sum langsiktig gjeld		0	0
Sum gjeld		0	0
SUM EGENKAPITAL OG GJELD		4 331 171	4 279 096



Brønnøysundregistrene

ÅRSREGNSKAP FOR REGNSKAPSÅRET 2023 - GENERELL INFORMASJON

Journalnummer: 2024 522575

Enheten

Organisasjonsnummer: 915 592 503
Organisasjonsform: Aksjeselskap
Foretaksnavn: OTE INVEST AS
Forretningsadresse: Vårlivegen 12
9012 TROMSØ

Regnskapsår

Årsregnskapets periode: 01.01.2023 - 31.12.2023

Konsern

Morselskap i konsern: Ja
Konsernregnskap lagt ved: Nei

Regnskapsregler

Regler for små foretak benyttet: Ja
Benyttet ved utarbeidelsen av
årsregnskapet til selskapet: Regnskapslovens alminnelige regler

Årsregnskapet fastsatt av kompetent organ

Bekreftet av representant for selskapet: Odd-Terje Gangstø Elde
Dato for fastsettelse av årsregnskapet: 17.06.2024

Revisjon

Årsregnskapet er utarbeidet av ekstern
autorisert regnskapsfører: Ja

Grunnlag for avgivelse

År 2023: Årsregnskap er elektronisk innlevert.
År 2022: Tall er hentet fra elektronisk innlevert årsregnskap fra 2023.

Det er ikke krav til at årsregnskapet m.v. som sendes til Regnskapsregisteret er undertegnet. Kontrollen på at dette er utført ligger hos revisor/enhetens øverste organ. Sikkerheten ivaretas ved at innsender har rolle/rettighet for innsending av årsregnskapet via Altinn, og ved at det bekreftes at årsregnskapet er fastsatt av kompetent organ.

Brønnøysundregistrene, 25.06.2024



Organisasjonsnr: 915 592 503
OTE INVEST AS

RESULTATREGNSKAP

Beløp i: NOK	Note	2023	2022
RESULTATREGNSKAP			
Kostnader			
Lønnskostnad	1		
Annen driftskostnad		17 356	19 616
Sum kostnader		17 356	19 616
Driftsresultat		-17 356	-19 616
Finansinntekter og finanskostnader			
Inntekt på investering i datterselskap			2 800 000
Annen renteinntekt		119 430	764
Annen finansinntekt			58 841
Sum finansinntekter		119 430	2 859 605
Annen rentekostnad			2 226
Annen finanskostnad		50 000	4 522
Sum finanskostnader		50 000	6 748
Netto finans		69 430	2 852 857
Ordinært resultat før skattekostnad			
Skattekostnad på resultat	2	52 074	2 833 242
Ordinært resultat etter skattekostnad		52 074	2 808 926
Årsresultat	3	52 074	2 808 926
Årsresultat etter minoritetsinteresser		52 074	2 808 926
Totalresultat		52 074	2 808 926
Overføringer og disponeringer			
Avsatt til annen egenkapital		52 074	2 808 926
Sum overføringer og disponeringer		52 074	2 808 926



Organisasjonsnr: 915 592 503
OTE INVEST AS

BALANSE

Beløp i: NOK	Note	2023	2022
BALANSE - EIENDELER			
Anleggsmidler			
Immaterielle eiendeler			
Utsatt skattefordel	2		
Finansielle anleggsmidler			
Investering i datterselskap	4	400 000	400 000
Andre langsiktige fordringer		451 004	
Sum finansielle anleggsmidler		851 004	400 000
Sum anleggsmidler		851 004	400 000
Omløpsmidler			
Varer			
Fordringer			
Andre kortsiktige fordringer			2 800 000
Sum fordringer			2 800 000
Bankinnskudd, kontanter og lignende			
Bankinnskudd, kontanter o. l.		3 480 167	1 079 096
Sum bankinnskudd, kontanter og lignende		3 480 167	1 079 096
Sum omløpsmidler		3 480 167	3 879 096
SUM EIENDELER		4 331 171	4 279 096
BALANSE - EGENKAPITAL OG GJELD			
Egenkapital			
Innskutt egenkapital			
Aksjekapital	5	50 000	50 000
Overkurs		10 000	10 000
Sum innskutt egenkapital		60 000	60 000
Opptjent egenkapital			
Annen egenkapital		4 271 171	4 219 096
Sum opptjent egenkapital		4 271 171	4 219 096
Sum egenkapital	3	4 331 171	4 279 096



Sum langsiktig gjeld	0	0
Sum gjeld	0	0
SUM EGENKAPITAL OG GJELD	4 331 171	4 279 096



Organisasjonsnr: 915 592 503
OTE INVEST AS

NOTEOPPLYSNINGER - SELSKAP - alle poster oppgitt i hele tall

Note

Antall årsverk i regnskapsåret
0.00

Sum Beløp

Balanseført verdi 31.12. Varige driftsmidler Immaterielle eiend.

Konsernregnskap

Morselskapet sitt navn

Forretningskontor for morselskapet

Begrunnelse for at datterselskap er utelatt fra konsolideringen

Samlet beløp - tilknyttet selskap Årets Fjorårets

Samlet beløp - foretak i samme konsern Årets Fjorårets

Samlet beløp - foretak i samme konsern Årets Fjorårets

Samlet beløp - felles kontrollert virksomhet Årets Fjorårets

Pantstillelse Beløp

Beholdning av egne aksjer Antall Pålydende Andel av aksjek.



JEK Revisjon AS

UAVHENGIG REVISORS BERETNING

Til generalforsamlingen i Ote Invest AS

Konklusjon

Vi har revidert årsregnskapet for Ote Invest AS som viser et overskudd på kr 52 074. Årsregnskapet består av balanse per 31. desember 2023, resultatregnskap for regnskapsåret avsluttet per denne datoen og noter til årsregnskapet, herunder et sammendrag av viktige regnskapsprinsipper.

Etter vår mening

- oppfyller årsregnskapet gjeldende lovkrav, og
- gir årsregnskapet et rettviseende bilde av selskapets finansielle stilling per 31. desember 2023 og av dets resultater for regnskapsåret avsluttet per denne datoen i samsvar med regnskapslovens regler og god regnskapskikk i Norge.

Grunnlag for konklusjonen

Vi har gjennomført revisjonen i samsvar med International Standards on Auditing (ISA-ene). Våre oppgaver og plikter i henhold til disse standardene er beskrevet nedenfor under Revisors oppgaver og plikter ved revisjonen av årsregnskapet. Vi er uavhengige av selskapet i samsvar med kravene i relevante lover og forskrifter i Norge og International Code of Ethics for Professional Accountants (inkludert internasjonale uavhengighetsstandarder) utstedt av International Ethics Standards Board for Accountants (IESBA-reglene), og vi har overholdt våre øvrige etiske forpliktelser i samsvar med disse kravene. Innhentet revisjonsbevis er etter vår vurdering tilstrekkelig og hensiktsmessig som grunnlag for vår konklusjon.

Ledelsens ansvar for årsregnskapet

Styret og daglig leder (ledelsen) er ansvarlig for å utarbeide årsregnskapet og for at det gir et rettviseende bilde i samsvar med regnskapslovens regler og god regnskapskikk i Norge. Ledelsen er også ansvarlig for slik intern kontroll som den finner nødvendig for å kunne utarbeide et årsregnskap som ikke inneholder vesentlig feilinformasjon, verken som følge av misligheter eller utilsiktede feil.

Ved utarbeidelsen av årsregnskapet må ledelsen ta standpunkt til selskapets evne til fortsatt drift og opplyse om forhold av betydning for fortsatt drift. Forutsetningen om fortsatt drift skal legges til grunn for årsregnskapet så lenge det ikke er sannsynlig at virksomheten vil bli avvirket.

Revisors oppgaver og plikter ved revisjonen av årsregnskapet

Vårt mål er å oppnå betryggende sikkerhet for at årsregnskapet som helhet ikke inneholder vesentlig feilinformasjon, verken som følge av misligheter eller utilsiktede feil, og å avgi en revisjonsberetning som inneholder vår konklusjon. Betryggende sikkerhet er en høy grad av sikkerhet, men ingen garanti for at en revisjon utført i samsvar med ISA-ene, alltid vil avdekke vesentlig feilinformasjon.



JEK Revisjon AS

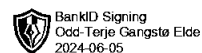
Feilinformasjon kan oppstå som følge av misligheter eller utilsiktede feil. Feilinformasjon er å anse som vesentlig dersom den enkeltvis eller samlet med rimelighet kan forventes å påvirke de økonomiske beslutningene som brukerne foretar på grunnlag av årsregnskapet.

For videre beskrivelse av revisors oppgaver og plikter vises det til <https://revisorforeningen.no/revisjonsberetninger>

Tromsø, 5. juni 2024

JEK Revisjon AS


Jan Erik Klausen
Statsautorisert revisor



Årsregnskap

2023

Ote Invest AS

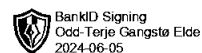
Org.nr.:915 592 503



RESULTATREGNSKAP

OTE INVEST AS

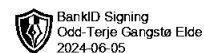
DRIFTSINNEKTER OG DRIFTSKOSTNADER	Note	2023	2022
Lønnskostnad	1	0	0
Annen driftskostnad		17 356	19 616
Sum driftskostnader		17 356	19 616
Driftsresultat		-17 356	-19 616
FINANSINNEKTER OG FINANSKOSTNADER			
Inntekt på investering i datterselskap		0	2 800 000
Annen renteinntekt		119 430	764
Annen finansinntekt		0	58 841
Annen rentekostnad		0	2 226
Annen finanskostnad		50 000	4 522
Resultat av finansposter		69 430	2 852 857
Resultat før skattekostnad		52 074	2 833 242
Skattekostnad på resultat	2	0	24 316
Resultat		52 074	2 808 926
Årsresultat	3	52 074	2 808 926
OVERFØRINGER			
Avsatt til annen egenkapital		52 074	2 808 926
Sum overføringer		52 074	2 808 926



BALANSE

OTE INVEST AS

EIENDELER	NOTE	2019	2018
ANLEGGSMIDLER			
FINANSIELLE ANLEGGSMIDLER			
Investeringer i datterselskap	4	400 000	400 000
Andre langsiktige fordringer		451 004	0
Sum finansielle anleggsmidler		851 004	400 000
Sum anleggsmidler		851 004	400 000
OMLØPSMIDLER			
FORDRINGER			
Andre kortsiktige fordringer		0	2 800 000
Sum fordringer		0	2 800 000
Bankinnskudd, kontanter o.l.		3 480 167	1 079 096
Sum omløpsmidler		3 480 167	3 879 096
Sum eiendeler		4 331 171	4 279 096



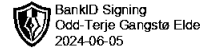
BALANSE

OTE INVEST AS

EGENKAPITAL OG GJELD	NOTE	2019	2018
INNSKUTT EGENKAPITAL			
Aksjekapital	5	50 000	50 000
Overkurs		10 000	10 000
Sum innskutt egenkapital		60 000	60 000
OPPTJENT EGENKAPITAL			
Annen egenkapital		4 271 171	4 219 096
Sum opptjent egenkapital		4 271 171	4 219 096
Sum egenkapital	3	4 331 171	4 279 096
GJELD			
KORTSIKTIG GJELD			
Sum egenkapital og gjeld		4 331 171	4 279 096

Tromsø, 05.06.2024

Odd-Terje Gangstø Elde
Styreleder



Ote Invest AS

NOTER PR. 31.12.2023

Regnskapsprinsipper

Årsregnskapet er satt opp i samsvar med regnskapsloven. Det er utarbeidet etter norske regnskapsstandarder og anbefalinger til god regnskapsskikk for små foretak.

Hovedregel for vurdering og klassifisering av eiendeler og gjeld

Eiendeler bestemt til varig eie eller bruk er klassifisert som anleggsmidler. Andre eiendeler er klassifisert som omløpsmidler. Fordringer som skal tilbakebetales innen et år fra etableringstidspunktet er uansett klassifisert som omløpsmidler. Ved klassifisering av kortsiktig og langsiktig gjeld er analoge kriterier lagt til grunn.

Investeringer i andre selskaper

Kostmetoden brukes som prinsipp for investeringer i andre selskaper. Kostprisen økes når midler tilføres ved kapitalutvidelse, eller når det gis konsernbidrag til datterselskap. Mottatte utdelinger resultatføres i utgangspunktet som inntekt. Utdelinger som overstiger andel av opptjent egenkapital etter kjøpet føres som reduksjon av anskaffelseskost. Utbytte/konsernbidrag fra datterselskap og tilknyttet selskap regnskapsføres det samme året som datterselskapet eller tilknyttet selskap avsetter beløpet. Utbytte fra andre selskaper regnskapsføres som finansinntekt når utbyttet er vedtatt.

Balansført beløp skrives ned til antatt virkelig verdi når den er lavere.

Aksjer og andre verdipapirer som inngår i en handelsportefølje vurderes til virkelig verdi på balansedagen. Andre omløpsaksjer vurderes til det laveste av gjennomsnittlig anskaffelseskost og virkelig verdi på balansedagen

Skatt

Det beregnes utsatt skatt i balansen på midlertidige forskjeller mellom regnskapsmessige og skattemessige verdier. Eventuell netto utsatt skattefordel balanseføres ikke, i samsvar med unntaksreglene for små foretak. Skattekostnaden kan bestå av betalbar skatt og endring i utsatt skatt.

Konsernregnskap

I samsvar med unntaksbestemmelsene for små foretak utarbeides det ikke konsernregnskap.

Note 1 Antall ansatte

Antall årsverk: 0



Ote Invest AS

NOTER PR. 31.12.2023

Note 2 Skatt

<u>Årets skattekostnad</u>	<u>2023</u>	<u>2022</u>
Resultatført skatt på ordinært resultat:		
Betalbar skatt	0	0
Endring i utsatt skattefordel	0	24 316
Skattekostnad ordinært resultat	0	24 316
Skattepliktig inntekt:		
Resultat før skatt	52 074	2 833 242
Permanente forskjeller	50 000	-2 852 819
Anvendelse av fremførbart underskudd	-102 074	0
Skattepliktig inntekt	0	-19 578
Betalbar skatt i balansen:		
Betalbar skatt på årets resultat	0	0
Sum betalbar skatt i balansen	0	0

Skatteeffekten av midlertidige forskjeller og underskudd til fremføring som har gitt opphav til utsatt skatt og utsatte skattefordeler, spesifisert på typer av midlertidige forskjeller

	<u>2023</u>	<u>2022</u>	<u>Endring</u>
Akkumulert fremførbart underskudd	-28 029	-130 104	-102 074
Inngår ikke i beregningen av utsatt skatt	28 029	130 104	102 074
Utsatt skattefordel (22 %)	0	0	0

I henhold til God regnskapsskikk for små foretak balanseføres ikke utsatt skattefordel.

Note 3 - Egenkapital

	<u>Aksje kapital</u>	<u>Overkurs</u>	<u>Annen Innskutt EK</u>	<u>SUM</u>
Kapital 01.01.2023	50 000	10 000	4 219 096	4 279 096
Periodens resultat			52 074	52 074
Kapital 31.12.2023	50 000	10 000	4 271 171	4 331 171

Note 4 Aksjer i datterselskap

Firma	Eierandel/ stemmeandel	Årsresultat	Egenkapital	Forretningskontor
Brynjar Invest AS	95 %	3 176 859	8 101 937	Tromsø



Ote Invest AS

NOTER PR. 31.12.2023

Note 5 Aksjonærer

Aksjekapitalen i Ote Invest AS pr. 31.12 består av:

	Antall	Pålydende	Bokført
Ordinære aksjer	5 000	10,0	50 000
Sum	5 000		50 000

Eierstruktur

De største aksjonærene i % pr. 31.12 var:

	Ordinære	Eierandel	Stemmeandel
Odd-Terje Gangstø Elde	5 000	100,0	100,0

Aksjer eiet av medlemmer i styret og daglig leder:

Navn	Verv	Ordinære
Odd-Terje Gangstø Elde	Styreleder	5 000
Totalt antall aksjer		5 000