



## ÅRSREGNSKAPET FOR REGNSKAPSÅRET 2022 - GENERELL INFORMASJON

### Enheten

Organisasjonsnummer: 917 205 957  
Organisasjonsform: Aksjeselskap  
Foretaksnavn: VON MØRNER HOLDING AS  
Forretningsadresse: Kvitsøygata 25  
4014 STAVANGER

### Regnskapsår

Årsregnskapets periode: 01.01.2022 - 31.12.2022

### Konsern

Morselskap i konsern: Nei

### Regnskapsregler

Regler for små foretak benyttet: Ja  
Benyttet ved utarbeidelsen av årsregnskapet til selskapet: Regnskapslovens alminnelige regler

### Årsregnskapet fastsatt av kompetent organ

Bekreftet av representant for selskapet: Bjarte Mørner Tveit  
Dato for fastsettelse av årsregnskapet: 10.11.2023

### Grunnlag for avgivelse

År 2022: Årsregnskapet er elektronisk innlevert  
År 2021: Tall er hentet fra elektronisk innlevert årsregnskap fra 2022

*Det er ikke krav til at årsregnskapet m.v. som sendes til Regnskapsregisteret er undertegnet. Kontrollen på at dette er utført ligger hos revisor/enhetens øverste organ. Sikkerheten ivaretas ved at innsender har rolle/rettighet for innsending av årsregnskapet via Altinn, og ved at det bekreftes at årsregnskapet er fastsatt av kompetent organ.*

Brønnøysundregistrene, 03.10.2024



## Resultatregnskap

| Beløp i: NOK                                  | Note | 2022          | 2021           |
|---|------|---------------|----------------|
| <b>RESULTATREGNSKAP</b>                       |      |               |                |
| <b>Kostnader</b>                              |      |               |                |
| Lønnskostnad                                  | 2    |               |                |
| Annen driftskostnad                           | 2    | 8 750         | 10 000         |
| <b>Sum kostnader</b>                          |      | <b>8 750</b>  | <b>10 000</b>  |
| <b>Driftsresultat</b>                         |      | <b>-8 750</b> | <b>-10 000</b> |
| Annen finansinntekt                           |      |               |                |
| Annen finanskostnad                           |      |               |                |
| <b>Netto finans</b>                           |      |               |                |
| <b>Ordinært resultat før skattekostnad</b>    |      | <b>-8 750</b> | <b>-10 000</b> |
| Skattekostnad på resultat                     | 3    |               |                |
| <b>Ordinært resultat etter skattekostnad</b>  |      | <b>-8 750</b> | <b>-10 000</b> |
| <b>Årsresultat</b>                            |      | <b>-8 750</b> | <b>-10 000</b> |
| <b>Årsresultat etter minoritetsinteresser</b> |      | <b>-8 750</b> | <b>-10 000</b> |
| <b>Totalresultat</b>                          |      | <b>-8 750</b> | <b>-10 000</b> |
| <b>Overføringer og disponeringer</b>          |      |               |                |
| Udekket tap                                   | 4    | -8 750        | -10 000        |
| <b>Sum overføringer og disponeringer</b>      |      | <b>-8 750</b> | <b>-10 000</b> |



## Balanse

| Beløp i: NOK                                | Note | 2022           | 2021           |
|---|------|----------------|----------------|
| <b>BALANSE - EIENDELER</b>                  |      |                |                |
| <b>Anleggsmidler</b>                        |      |                |                |
| <b>Immaterielle eiendeler</b>               |      |                |                |
| <b>Finansielle anleggsmidler</b>            |      |                |                |
| Investering i datterselskap                 | 5    |                |                |
| Investering i annet foretak i samme konsern | 5    | 15 000         | 15 000         |
| <b>Sum finansielle anleggsmidler</b>        |      | <b>15 000</b>  | <b>15 000</b>  |
| <b>Sum anleggsmidler</b>                    |      | <b>15 000</b>  | <b>15 000</b>  |
| <b>Omløpsmidler</b>                         |      |                |                |
| <b>Varer</b>                                |      |                |                |
| <b>Investeringer</b>                        |      |                |                |
| Aksjer og andeler i foretak i samme konsern | 5    |                |                |
| Bankinnskudd, kontanter o.l.                |      |                |                |
| <b>Sum omløpsmidler</b>                     |      | <b>0</b>       | <b>0</b>       |
| <b>SUM EIENDELER</b>                        |      | <b>15 000</b>  | <b>15 000</b>  |
| <b>BALANSE - EGENKAPITAL OG GJELD</b>       |      |                |                |
| <b>Egenkapital</b>                          |      |                |                |
| <b>Innskutt egenkapital</b>                 |      |                |                |
| Aksjekapital                                | 4, 6 | 30 000         | 30 000         |
| <b>Sum innskutt egenkapital</b>             |      | <b>30 000</b>  | <b>30 000</b>  |
| <b>Opptjent egenkapital</b>                 |      |                |                |
| Udekket tap                                 | 4, 7 | 73 695         | 64 945         |
| <b>Sum opptjent egenkapital</b>             |      | <b>-73 695</b> | <b>-64 945</b> |
| <b>Sum egenkapital</b>                      |      | <b>-43 695</b> | <b>-34 945</b> |



## Balanse

| <b>Beløp i: NOK</b>             | <b>Note</b> | <b>2022</b>   | <b>2021</b>   |
|---------------------------------|-------------|---------------|---------------|
| <b>Sum langsiktig gjeld</b>     |             | <b>0</b>      | <b>0</b>      |
| <b>Kortsiktig gjeld</b>         |             |               |               |
| Annen kortsiktig gjeld          |             | 58 695        | 49 945        |
| <b>Sum kortsiktig gjeld</b>     |             | <b>58 695</b> | <b>49 945</b> |
| <b>Sum gjeld</b>                |             | <b>58 695</b> | <b>49 945</b> |
| <b>SUM EGENKAPITAL OG GJELD</b> |             | <b>15 000</b> | <b>15 000</b> |



## Brønnøysundregistrene

### ÅRSREGNSKAP FOR REGNSKAPSÅRET 2022 - GENERELL INFORMASJON

Journalnummer: 2023 737557

#### Enheten

Organisasjonsnummer: 917 205 957  
Organisasjonsform: Aksjeselskap  
Foretaksnavn: VON MØRNER HOLDING AS  
Forretningsadresse: Kvitsøygata 25  
4014 STAVANGER

#### Regnskapsår

Årsregnskapets periode: 01.01.2022 - 31.12.2022

#### Konsern

Morselskap i konsern: Nei

#### Regnskapsregler

Regler for små foretak benyttet: Ja  
Benyttet ved utarbeidelsen av  
årsregnskapet til selskapet: Regnskapslovens alminnelige regler

#### Årsregnskapet fastsatt av kompetent organ

Bekreftet av representant for selskapet: Bjarte Mørner Tveit  
Dato for fastsettelse av årsregnskapet: 10.11.2023

#### Grunnlag for avgivelse

År 2022: Årsregnskap er elektronisk innlevert.  
År 2021: Tall er hentet fra elektronisk innlevert årsregnskap fra 2022.

*Det er ikke krav til at årsregnskapet m.v. som sendes til Regnskapsregisteret er undertegnet. Kontrollen på at dette er utført ligger hos revisor/enhetens øverste organ. Sikkerheten ivaretas ved at innsender har rolle/rettighet for innsending av årsregnskapet via Altinn, og ved at det bekreftes at årsregnskapet er fastsatt av kompetent organ.*

Brønnøysundregistrene, 20.11.2023



Organisasjonsnr: 917 205 957  
VON MØRNER HOLDING AS

## RESULTATREGNSKAP

| <b>Beløp i: NOK</b>                               | <b>Note</b> | <b>2022</b>   | <b>2021</b>    |
|---|-------------|---------------|----------------|
| <b>RESULTATREGNSKAP</b>                           |             |               |                |
| <b>Kostnader</b>                                  |             |               |                |
| Lønnskostnad                                      | 2           |               |                |
| Annen driftskostnad                               | 2           | 8 750         | 10 000         |
| <b>Sum kostnader</b>                              |             | <b>8 750</b>  | <b>10 000</b>  |
| <b>Driftsresultat</b>                             |             | <b>-8 750</b> | <b>-10 000</b> |
| Annen finansinntekt                               |             |               |                |
| Annen finanskostnad                               |             |               |                |
| <b>Netto finans</b>                               |             |               |                |
| <b>Ordinært resultat før<br/>skattekostnad</b>    |             | <b>-8 750</b> | <b>-10 000</b> |
| Skattekostnad på resultat                         | 3           |               |                |
| <b>Ordinært resultat etter<br/>skattekostnad</b>  |             | <b>-8 750</b> | <b>-10 000</b> |
| <b>Årsresultat</b>                                |             | <b>-8 750</b> | <b>-10 000</b> |
| <b>Årsresultat etter<br/>minoritetsinteresser</b> |             | <b>-8 750</b> | <b>-10 000</b> |
| <b>Totalresultat</b>                              |             | <b>-8 750</b> | <b>-10 000</b> |
| <b>Overføringer og<br/>disponeringer</b>          |             |               |                |
| Udekket tap                                       | 4           | -8 750        | -10 000        |
| <b>Sum overføringer og<br/>disponeringer</b>      |             | <b>-8 750</b> | <b>-10 000</b> |



Organisasjonsnr: 917 205 957  
VON MØRNER HOLDING AS

## BALANSE

| Beløp i: NOK | Note | 2022 | 2021 |
|--------------|------|------|------|
|--------------|------|------|------|

### BALANSE - EIENDELER

#### Anleggsmidler Immaterielle eiendeler

##### Finansielle anleggsmidler

|   |   |               |               |
|---|---|---------------|---------------|
| Investering i datterselskap                 | 5 |               |               |
| Investering i annet foretak i samme konsern | 5 | 15 000        | 15 000        |
| <b>Sum finansielle anleggsmidler</b>        |   | <b>15 000</b> | <b>15 000</b> |
| <b>Sum anleggsmidler</b>                    |   | <b>15 000</b> | <b>15 000</b> |

#### Omløpsmidler Varer

##### Investeringer

|   |   |  |  |
|---|---|--|--|
| Aksjer og andeler i foretak i samme konsern | 5 |  |  |
|---|---|--|--|

Bankinnskudd, kontanter o. l.

|                         |  |          |          |
|-------------------------|--|----------|----------|
| <b>Sum omløpsmidler</b> |  | <b>0</b> | <b>0</b> |
|-------------------------|--|----------|----------|

|                      |  |               |               |
|----------------------|--|---------------|---------------|
| <b>SUM EIENDELER</b> |  | <b>15 000</b> | <b>15 000</b> |
|----------------------|--|---------------|---------------|

### BALANSE - EGENKAPITAL OG GJELD

#### Egenkapital

##### Innskutt egenkapital

|                                 |      |               |               |
|---------------------------------|------|---------------|---------------|
| Aksjekapital                    | 4, 6 | 30 000        | 30 000        |
| <b>Sum innskutt egenkapital</b> |      | <b>30 000</b> | <b>30 000</b> |

##### Opptjent egenkapital

|                                 |      |                |                |
|---------------------------------|------|----------------|----------------|
| Udekket tap                     | 4, 7 | 73 695         | 64 945         |
| <b>Sum opptjent egenkapital</b> |      | <b>-73 695</b> | <b>-64 945</b> |

|                        |  |                |                |
|------------------------|--|----------------|----------------|
| <b>Sum egenkapital</b> |  | <b>-43 695</b> | <b>-34 945</b> |
|------------------------|--|----------------|----------------|

|                             |  |          |          |
|-----------------------------|--|----------|----------|
| <b>Sum langsiktig gjeld</b> |  | <b>0</b> | <b>0</b> |
|-----------------------------|--|----------|----------|

#### Kortsiktig gjeld

|                             |  |               |               |
|-----------------------------|--|---------------|---------------|
| Annen kortsiktig gjeld      |  | 58 695        | 49 945        |
| <b>Sum kortsiktig gjeld</b> |  | <b>58 695</b> | <b>49 945</b> |

|                  |  |               |               |
|------------------|--|---------------|---------------|
| <b>Sum gjeld</b> |  | <b>58 695</b> | <b>49 945</b> |
|------------------|--|---------------|---------------|



SUM EGENKAPITAL OG GJELD

15 000

15 000



Organisasjonsnr: 917 205 957  
VON MØRNER HOLDING AS

NOTEOPPLYSNINGER - SELSKAP - alle poster oppgitt i hele tall

Note  
2

Antall årsverk i regnskapsåret  
0.00

Sum Beløp

Balanseført verdi 31.12. Varige driftsmidler Immaterielle eiend.

**Konsernregnskap**

Morselskapet sitt navn

Forretningskontor for morselskapet

Begrunnelse for at datterselskap er utelatt fra konsolideringen

Samlet beløp - tilknyttet selskap Årets Fjorårets

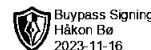
Samlet beløp - foretak i samme konsern Årets Fjorårets

Samlet beløp - foretak i samme konsern Årets Fjorårets

Samlet beløp - felles kontrollert virksomhet Årets Fjorårets

Pantstillelse Beløp

Beholdning av egne aksjer Antall Pålydende Andel av aksjek.



## Uavhengig revisors beretning

Til generalforsamlingen i Von Mørner Holding AS

### Uttalelse om revisjonen av årsregnskapet:

#### Konklusjon

Vi har revidert selskapet Von Mørner Holding AS's årsregnskap som viser et underskudd på kr 8.075.

|   |  |
|---|--|
| <b>Årsregnskapet består av:</b> <ul style="list-style-type: none"><li>Balanse pr 31. desember 2022</li><li>Resultatregnskap for 2022</li><li>Noter til årsregnskapet, herunder et sammendrag av viktige regnskapsprinsipper</li></ul> | <b>Etter vår mening:</b> <p>Er årsregnskapet avgitt i samsvar med lov og forskrifter og gir et rettviseende bilde av selskapets finansielle stilling per 31. desember 2022, og av dets resultater for regnskapsåret avsluttet per denne datoen i samsvar med regnskapslovens regler og god regnskapsskikk i Norge.</p> |
|---|--|

#### Grunnlag for konklusjonen

Vi har gjennomført revisjonen i samsvar med lov, forskrift og god revisjonsskikk i Norge, herunder de internasjonale revisjonsstandardene (ISA-ene). Våre oppgaver og plikter i henhold til disse standardene er beskrevet i Revisors oppgaver og plikter ved revisjon av årsregnskapet. Vi er uavhengige av selskapet slik det kreves i lov og forskrift, og har overholdt våre øvrige etiske forpliktelser i samsvar med disse kravene. Etter vår oppfatning er innhentet revisjonsbevis tilstrekkelig og hensiktsmessig som grunnlag for vår konklusjon.

#### Usikkerhet om fortsatt drift

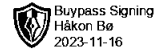
Selskapet opplyser i note 7 at selskapet har pådratt seg et tap på kr. 8.750 i regnskapsåret 2022, og at selskapets gjeld per denne datoen oversteg dets samlede eiendeler med 43.695. Dette indikerer at det foreligger en vesentlig usikkerhet som kan skape tvil av betydning om selskapets evne til fortsatt drift. Dette forholdet har ingen betydning for vår konklusjon om årsregnskapet.

#### Styrets ansvar for årsregnskapet

Styret (ledelsen) er ansvarlig for å utarbeide årsregnskapet i samsvar med lov og forskrifter, herunder for at det gir et rettviseende bilde i samsvar med regnskapslovens regler og god regnskapsskikk i Norge. Ledelsen er også ansvarlig for slik intern kontroll som den finner nødvendig for å kunne

utarbeide et årsregnskap som ikke inneholder vesentlig feilinformasjon, verken som følge av misligheter eller utilsiktede feil.

Ved utarbeidelsen av årsregnskapet må ledelsen ta standpunkt til selskapets evne til fortsatt drift og opplyse om forhold av betydning for fortsatt drift. Forutsetningen om fortsatt drift skal legges til grunn for årsregnskapet så lenge det ikke er sannsynlig at virksomheten vil bli avviklet.



## Revisors oppgaver og plikter ved revisjonen av årsregnskapet

---

Vårt mål er å oppnå betryggende sikkerhet for at årsregnskapet som helhet ikke inneholder vesentlig feilinformasjon, verken som følge av misligheter eller utilsiktede feil, og å avgi en revisjonsberetning som inneholder vår konklusjon.

Betryggende sikkerhet er en høy grad av sikkerhet, men ingen garanti for at en revisjon utført i samsvar med lov, forskrift og god revisjonsskikk i Norge, herunder ISA-ene, alltid vil avdekke vesentlig feilinformasjon som eksisterer. Feilinformasjon kan oppstå som følge av misligheter eller utilsiktede feil. Feilinformasjon blir vurdert som vesentlig dersom den enkeltvis eller samlet med rimelighet kan forventes å påvirke økonomiske beslutninger som brukerne foretar basert på årsregnskapet.

For videre beskrivelse av revisors oppgaver og plikter vises det til <https://revisorforeningen.no/revisjonsberetninger>

## Andre forhold

---

Selskapets årsregnskap er avlagt etter utløpet av lovens frist for avleggelse av årsregnskap.

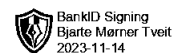
Stavanger, 16. November 2023

### Revisjon Vest AS

*-digital signatur-*

Håkon Bø

Statsautorisert revisor



# Årsregnskap 2022 Von Mørner Holding AS

**Resultatregnskap  
Balanse  
Noter til regnskapet**

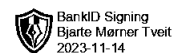
**Org.nr.: 917 205 957**



## Resultatregnskap

Von Mørner Holding AS

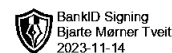
| Driftsinntekter og driftskostnader        | Note | 2022          | 2021           |
|---|------|---------------|----------------|
| Annen driftskostnad                       | 2    | 8 750         | 10 000         |
| <b>Sum driftskostnader</b>                |      | <b>8 750</b>  | <b>10 000</b>  |
| <b>Driftsresultat</b>                     |      | <b>-8 750</b> | <b>-10 000</b> |
| <b>Finansinntekter og finanskostnader</b> |      |               |                |
| Annen finansinntekt                       |      | 0             | 0              |
| Annen finanskostnad                       |      | 0             | 0              |
| <b>Resultat av finansposter</b>           |      | <b>0</b>      | <b>0</b>       |
| <b>Resultat før skattekostnad</b>         |      | <b>-8 750</b> | <b>-10 000</b> |
| Skattekostnad på resultat                 | 3    | 0             | 0              |
| <b>Årsresultat</b>                        |      | <b>-8 750</b> | <b>-10 000</b> |
| <b>Overføringer</b>                       |      |               |                |
| Overført til udekket tap                  | 4    | 8 750         | 10 000         |
| <b>Sum overføringer</b>                   |      | <b>-8 750</b> | <b>-10 000</b> |



### Balanse

Von Mørner Holding AS

| Eiendeler                                     | Note | 2022          | 2021          |
|---|------|---------------|---------------|
| <b>Anleggsmidler</b>                          |      |               |               |
| <b>Finansielle anleggsmidler</b>              |      |               |               |
| Investeringer i annet foretak i samme konsern | 5    | 15 000        | 15 000        |
| <b>Sum finansielle anleggsmidler</b>          |      | <b>15 000</b> | <b>15 000</b> |
| <b>Sum anleggsmidler</b>                      |      | <b>15 000</b> | <b>15 000</b> |
| <b>Omløpsmidler</b>                           |      |               |               |
| Bankinnskudd, kontanter o.l.                  |      | 0             | 0             |
| <b>Sum omløpsmidler</b>                       |      | <b>0</b>      | <b>0</b>      |
| <b>Sum eiendeler</b>                          |      | <b>15 000</b> | <b>15 000</b> |



## Balanse

Von Mørner Holding AS

| Egenkapital og gjeld            | Note | 2022           | 2021           |
|---------------------------------|------|----------------|----------------|
| <b>Egenkapital</b>              |      |                |                |
| <b>Innskutt egenkapital</b>     |      |                |                |
| Aksjekapital                    | 4, 6 | 30 000         | 30 000         |
| <b>Sum innskutt egenkapital</b> |      | <b>30 000</b>  | <b>30 000</b>  |
| <b>Opptjent egenkapital</b>     |      |                |                |
| Udekket tap                     | 4, 7 | -73 695        | -64 945        |
| <b>Sum opptjent egenkapital</b> |      | <b>-73 695</b> | <b>-64 945</b> |
| <b>Sum egenkapital</b>          |      | <b>-43 695</b> | <b>-34 945</b> |
| <b>Gjeld</b>                    |      |                |                |
| <b>Kortsiktig gjeld</b>         |      |                |                |
| Annen kortsiktig gjeld          |      | 58 695         | 49 945         |
| <b>Sum kortsiktig gjeld</b>     |      | <b>58 695</b>  | <b>49 945</b>  |
| <b>Sum gjeld</b>                |      | <b>58 695</b>  | <b>49 945</b>  |
| <b>Sum egenkapital og gjeld</b> |      | <b>15 000</b>  | <b>15 000</b>  |

Stavanger, 10.11.2023

Styret i Von Mørner Holding AS

\_\_\_\_\_  
Bjarte Mørner Tveit  
styreleder



## Regnskapsprinsipper

Årsregnskapet er satt opp i samsvar med regnskapsloven og NRS 8 - God regnskapsskikk for små foretak.

### Skatt

Skattekostnaden i resultatregnskapet omfatter både periodens betalbare skatt og endring i utsatt skatt. Utsatt skatt er beregnet med 22 % på grunnlag av de midlertidige forskjeller som eksisterer mellom regnskapsmessige og skattemessige verdier, samt ligningsmessig underskudd til fremføring ved utgangen av regnskapsåret. Skatteøkende og skattereduserende midlertidige forskjeller som reverserer eller kan reverseres i samme periode er utlignet og nettoført.

### Aksjer i datterselskap

Datterselskap vurderes etter kostmetoden i selskapsregnskapet. Investeringen er vurdert til anskaffelseskost for aksjene med mindre nedskrivning har vært nødvendig. Det er foretatt nedskrivning til virkelig verdi når verdifall skyldes årsaker som ikke kan forventes å være forbigående og det må anses nødvendig etter god regnskapsskikk. Nedskrivninger er reversert når grunnlaget for nedskrivning ikke lenger er til stede.

Utbytte, konsernbidrag og andre utdelinger fra datterselskap er inntektsført samme år som det er avsatt i givers regnskap. Overstiger utbytte / konsernbidraget andelen av opptjent resultat etter anskaffelsestidspunktet, representerer den overskytende del tilbakebetaling av investert kapital, og utdelingene er fratrukket investeringens verdi i balansen til morselskapet.

## Note 2 Lønnskostnader, antall ansatte, godtgjørelser, lån til ansatte m.m.

Selskapet har ikke hatt ansatte i 2022.

## Note 3 Skatt

| Årets skattekostnad                      | 2022          | 2021           |
|--|---------------|----------------|
| Resultatført skatt på ordinært resultat: |               |                |
| Betalbar skatt                           | 0             | 0              |
| Endring i utsatt skattefordel            | 0             | 0              |
| <b>Skattekostnad ordinært resultat</b>   | <b>0</b>      | <b>0</b>       |
| Skattepliktig inntekt:                   |               |                |
| Ordinært resultat før skatt              | -8 750        | -10 000        |
| Permanente forskjeller                   | 0             | 0              |
| <b>Skattepliktig inntekt</b>             | <b>-8 750</b> | <b>-10 000</b> |
| Betalbar skatt i balansen:               |               |                |
| Betalbar skatt på årets resultat         | 0             | 0              |
| <b>Sum betalbar skatt i balansen</b>     | <b>0</b>      | <b>0</b>       |

Skatteeffekten av midlertidige forskjeller og underskudd til fremføring som har gitt opphav til utsatt skatt og utsatte skattefordeler, spesifisert på typer av midlertidige forskjeller

|   | 2022     | 2021     | Endring  |
|---|----------|----------|----------|
| Akkumulert fremførbart underskudd         | -73 695  | -64 945  | 8 750    |
| Inngår ikke i beregningen av utsatt skatt | 73 695   | 64 945   | -8 750   |
| <b>Utsatt skattefordel (22 %)</b>         | <b>0</b> | <b>0</b> | <b>0</b> |

I henhold til God regnskapsskikk for små foretak balanseføres ikke utsatt skattefordel.



## Note 4 Egenkapital

|                      | Aksjekapital  | Overkurs | Udekket tap    | Sum            |
|----------------------|---------------|----------|----------------|----------------|
| Egenkapital pr 01.01 | 30 000        | 0        | -64 945        | -34 945        |
| Årets resultat       |               |          | -8 750         | -8 750         |
| Avsatt utbytte       |               |          | 0              | 0              |
| <b>Sum</b>           | <b>30 000</b> | <b>0</b> | <b>-73 695</b> | <b>-43 695</b> |

## Note 5 Datterselskap, TS og FKV

|                   | Kontorkommune | Eierandel | Balanseført verdi | Egenkapital | Resultat |
|-------------------|---------------|-----------|-------------------|-------------|----------|
| DS/FKV/TS         |               |           |                   |             |          |
| Influx Holding AS | STAVANGER     | 50,0 %    | 15 000            | -53 000     | -15 000  |
| Sum               |               |           | 15 000            | -53 000     | -15 000  |
| Sum verdipapirer  |               |           | 15 000            | -53 000     | -15 000  |

Tall for tilknyttet selskap er for 2021. Tall for 2022 var på tidspunkt for avleggelse av årsregnskap ikke tilgjengelig.

## Note 6 Aksjonærer

Aksjekapitalen i Von Mørner Holding AS pr. 31.12.2022 består av:

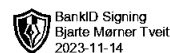
|                 | Antall    | Pålydende | Bokført       |
|-----------------|-----------|-----------|---------------|
| Ordinære aksjer | 30        | 1 000,0   | 30 000        |
| <b>Sum</b>      | <b>30</b> |           | <b>30 000</b> |

## Eierstruktur

|                             | Ordinære  | Eierandel     | Stemmeandel   |
|-----------------------------|-----------|---------------|---------------|
| Bjarte Mørner Tveit         | 30        | 100,00        | 100,00        |
| <b>Totalt antall aksjer</b> | <b>30</b> | <b>100,00</b> | <b>100,00</b> |

Aksjer og opsjoner eiet av medlemmer i styret og daglig leder:

| Navn                        | Verv       | Ordinære  |
|-----------------------------|------------|-----------|
| Bjarte Mørner Tveit         | styreleder | 30        |
| <b>Totalt antall aksjer</b> |            | <b>30</b> |



## **Note 7 Fortsatt drift**

---

Selskapet har stabile resultater de siste årene, og har dekket det marginale underskuddet med innlån fra aksjonær. Styrets arbeid i 2022 har i hovedsak bestått av å forvalte inntektene og redusere kostnadene for å sikre løpende drift.