



ÅRSREGNSKAPET FOR REGNSKAPSÅRET 2021 - GENERELL INFORMASJON

Enheten

Organisasjonsnummer: 921 223 463
Organisasjonsform: Aksjeselskap
Foretaksnavn: KMU AS
Forretningsadresse: Tyinvegen 1410
2960 RØN

Regnskapsår

Årsregnskapets periode: 01.01.2021 - 31.12.2021

Konsern

Morselskap i konsern: Nei

Regnskapsregler

Regler for små foretak benyttet: Ja
Benyttet ved utarbeidelsen av årsregnskapet til selskapet: Regnskapslovens alminnelige regler

Årsregnskapet fastsatt av kompetent organ

Bekreftet av representant for selskapet: Kristian Rognås Kvehaugen
Dato for fastsettelse av årsregnskapet: 19.08.2022

Grunnlag for avgivelse

År 2021: Årsregnskapet er elektronisk innlevert
År 2020: Tall er hentet fra elektronisk innlevert årsregnskap fra 2021

Det er ikke krav til at årsregnskapet m.v. som sendes til Regnskapsregisteret er undertegnet. Kontrollen på at dette er utført ligger hos revisor/enhetens øverste organ. Sikkerheten ivaretas ved at innsender har rolle/rettighet for innsending av årsregnskapet via Altinn, og ved at det bekreftes at årsregnskapet er fastsatt av kompetent organ.

Brønnøysundregistrene, 27.07.2023



Resultatregnskap

Beløp i: NOK	Note	2021	2020
RESULTATREGNSKAP			
Inntekter			
Salgsinntekt		1 696 034	1 440 673
Sum inntekter		1 696 034	1 440 673
Kostnader			
Varekostnad		465 037	224 235
Lønnskostnad	1		
Avskrivning av driftsmidler og immaterielle eiendeler	2	59 103	27 480
Nedskrivning av varige driftsmidler og immaterielle eiendeler	2		
Annen driftskostnad	1	1 368 715	935 127
Sum kostnader		1 892 855	1 186 842
Driftsresultat		-196 821	253 831
Finansinntekter og finanskostnader			
Annen renteinntekt		2	15
Annen finansinntekt		3 541	
Sum finansinntekter		3 543	15
Annen rentekostnad		56 381	14 687
Sum finanskostnader		56 381	14 687
Netto finans		-52 838	-14 672
Ordinært resultat før skattekostnad		-249 659	239 159
Skattekostnad på ordinært resultat	3	-14 954	52 615
Ordinært resultat etter skattekostnad		-234 705	186 544
Årsresultat	3	-234 705	186 544
Årsresultat etter minoritetsinteresser		-234 705	186 544
Totalresultat		-234 705	186 544
Overføringer og disponeringer			



Resultatregnskap

Beløp i: NOK	Note	2021	2020
Avsatt til annen egenkapital	4		186 544
Overført fra annen egenkapital		-234 705	
Sum overføringer og disponeringer		-234 705	186 544



Balanse

Beløp i: NOK	Note	2021	2020
BALANSE - EIENDELER			
Anleggsmidler			
Immaterielle eiendeler			
Varige driftsmidler			
Maskiner og anlegg		763 871	323 974
Driftsløsøre, inventar o.a. utstyr	2		
Sum varige driftsmidler	2	763 871	323 974
Finansielle anleggsmidler			
Andre langsiktige fordringer	5	367 112	296 997
Sum finansielle anleggsmidler		367 112	296 997
Sum anleggsmidler		1 130 983	620 971
Omløpsmidler			
Varer			
Fordringer			
Kundefordringer		-22 000	245 867
Andre kortsiktige fordringer		87 058	71 077
Sum fordringer	5	65 058	316 944
Bankinnskudd, kontanter og lignende			
Bankinnskudd, kontanter o.l.		5 456	69 894
Sum bankinnskudd, kontanter og lignende		5 456	69 894
Sum omløpsmidler		70 514	386 839
SUM EIENDELER		1 201 498	1 007 810

BALANSE - EGENKAPITAL OG GJELD

Egenkapital

Innskutt egenkapital



Balanse

Beløp i: NOK	Note	2021	2020
Aksjekapital	6	30 000	30 000
Sum innskutt egenkapital		30 000	30 000
Opptjent egenkapital			
Annen egenkapital	7	168 862	403 567
Sum opptjent egenkapital		168 862	403 567
Sum egenkapital	4	198 862	433 567
Gjeld			
Langsiktig gjeld			
Utsatt skatt	3		14 954
Sum avsetninger for forpliktelser			14 954
Annen langsiktig gjeld			
Gjeld til kredittinstitusjoner		373 187	
Sum annen langsiktig gjeld		373 187	
Sum langsiktig gjeld		373 187	14 954
Kortsiktig gjeld			
Gjeld til kredittinstitusjoner	5	250 620	296 541
Leverandørgjeld		348 097	146 750
Betalbar skatt	3		41 061
Skyldig offentlige avgifter		27 906	27 111
Annen kortsiktig gjeld	1	2 826	47 826
Sum kortsiktig gjeld		629 449	559 289
Sum gjeld	5	1 002 636	574 243
SUM EGENKAPITAL OG GJELD		1 201 498	1 007 810



Brønnøysundregistrene

ÅRSREGNSKAP FOR REGNSKAPSÅRET 2021 - GENERELL INFORMASJON

Journalnummer: 2022 907237

Enheten

Organisasjonsnummer: 921 223 463
Organisasjonsform: Aksjeselskap
Foretaksnavn: KMU AS
Forretningsadresse: Tyinvegen 1410
2960 RØN

Regnskapsår

Årsregnskapets periode: 01.01.2021 - 31.12.2021

Konsern

Morselskap i konsern: Nei

Regnskapsregler

Regler for små foretak benyttet: Ja
Benyttet ved utarbeidelsen av
årsregnskapet til selskapet: Regnskapslovens alminnelige regler

Årsregnskapet fastsatt av kompetent organ

Bekreftet av representant for selskapet: Kristian Rognås Kvehaugen
Dato for fastsettelse av årsregnskapet: 19.08.2022

Revisjon

Selskapet har besluttet at årsregnskapet
ikke skal revideres: Ja
Årsregnskapet er utarbeidet av ekstern
autorisert regnskapsfører: Ja
Ekstern autorisert regnskapsfører har i
løpet av regnskapsåret bistått ved den
løpende regnskapsføringen eller utført
andre tjenester for selskapet enn å
utarbeide årsregnskapet: Ja

Grunnlag for avgivelse

År 2021: Årsregnskap er elektronisk innlevert.
År 2020: Tall er hentet fra elektronisk innlevert årsregnskap fra 2021.

Det er ikke krav til at årsregnskapet m.v. som sendes til Regnskapsregisteret er undertegnet. Kontrollen på at dette er utført ligger hos revisor/enhetens øverste organ. Sikkerheten ivaretas ved at innsender har rolle/rettighet for innsending av årsregnskapet via Altinn, og ved at det bekreftes at årsregnskapet er fastsatt av kompetent organ.

Brønnøysundregistrene, 23.08.2022

Brønnøysundregistrene
Postadresse: Postboks 900, 8910 Brønnøysund
Telefon: 75 00 75 00
E-post: firmapost@brreg.no Internett: www.brreg.no
Organisasjonsnummer: 974 760 673



Organisasjonsnr: 921 223 463
KMU AS

RESULTATREGNSKAP

Beløp i: NOK	Note	2021	2020
RESULTATREGNSKAP			
Inntekter			
Salgsinntekt		1 696 034	1 440 673
Sum inntekter		1 696 034	1 440 673
Kostnader			
Varekostnad		465 037	224 235
Lønnskostnad	1		
Avskrivning av driftsmidler og immaterielle eiendeler	2	59 103	27 480
Nedskrivning av varige driftsmidler og immaterielle eiendeler	2		
Annen driftskostnad	1	1 368 715	935 127
Sum kostnader		1 892 855	1 186 842
Driftsresultat		-196 821	253 831
Finansinntekter og finanskostnader			
Annen renteinntekt	2		15
Annen finansinntekt		3 541	
Sum finansinntekter		3 543	15
Annen rentekostnad		56 381	14 687
Sum finanskostnader		56 381	14 687
Netto finans		-52 838	-14 672
Ordinært resultat før skattekostnad		-249 659	239 159
Skattekostnad på ordinært resultat	3	-14 954	52 615
Ordinært resultat etter skattekostnad		-234 705	186 544
Årsresultat	3	-234 705	186 544
Årsresultat etter minoritetsinteresser		-234 705	186 544
Totalresultat		-234 705	186 544
Overføringer og disponeringer			
Avsatt til annen egenkapital	4		186 544
Overført fra annen egenkapital		-234 705	



Sum overføringer og
disponeringer

-234 705

186 544



Organisasjonsnr: 921 223 463
KMU AS

BALANSE

Beløp i: NOK **Note** **2021** **2020**

BALANSE - EIENDELER

Anleggsmidler Immaterielle eiendeler

Varige driftsmidler

Maskiner og anlegg		763 871	323 974
Driftsløsøre, inventar o. a. utstyr	2		
Sum varige driftsmidler	2	763 871	323 974

Finansielle anleggsmidler

Andre langsiktige fordringer	5	367 112	296 997
Sum finansielle anleggsmidler		367 112	296 997

Sum anleggsmidler		1 130 983	620 971
--------------------------	--	------------------	----------------

Omløpsmidler

Varer

Fordringer

Kundefordringer		-22 000	245 867
Andre kortsiktige fordringer		87 058	71 077
Sum fordringer	5	65 058	316 944

Bankinnskudd, kontanter og lignende

Bankinnskudd, kontanter o. l.		5 456	69 894
Sum bankinnskudd, kontanter og lignende		5 456	69 894

Sum omløpsmidler		70 514	386 839
-------------------------	--	---------------	----------------

SUM EIENDELER		1 201 498	1 007 810
----------------------	--	------------------	------------------

BALANSE - EGENKAPITAL OG GJELD

Egenkapital

Innskutt egenkapital

Aksjekapital	6	30 000	30 000
Sum innskutt egenkapital		30 000	30 000

Opptjent egenkapital

Annen egenkapital	7	168 862	403 567
-------------------	---	---------	---------



Sum opptjent egenkapital		168 862	403 567
Sum egenkapital	4	198 862	433 567
Gjeld			
Langsiktig gjeld			
Utsatt skatt	3		14 954
Sum avsetninger for forpliktelses			14 954
Annen langsiktig gjeld			
Gjeld til kredittinstitusjoner		373 187	
Sum annen langsiktig gjeld		373 187	
Sum langsiktig gjeld		373 187	14 954
Kortsiktig gjeld			
Gjeld til kredittinstitusjoner	5	250 620	296 541
Leverandørgjeld		348 097	146 750
Betalbar skatt	3		41 061
Skyldig offentlige avgifter		27 906	27 111
Annen kortsiktig gjeld	1	2 826	47 826
Sum kortsiktig gjeld		629 449	559 289
Sum gjeld	5	1 002 636	574 243
SUM EGENKAPITAL OG GJELD		1 201 498	1 007 810



Organisasjonsnr: 921 223 463
KMU AS

NOTEOPPLYSNINGER - SELSKAP - alle poster oppgitt i hele tall

Note

Antall aksjer og aksjeeiere

Note

Antall årsverk i regnskapsåret

Virksomheten har hatt følgende antall årsverk:
0.00

Omløpsmidler Startdato Sluttdato Endring

Skattemessig fremf.undersk. Startdato Sluttdato Endring

Kortsiktig gjeld Startdato Sluttdato Endring



Årsregnskap 2021

KMU AS

Resultatregnskap
Balanse
Noter til regnskapet



Org.nr.: 921 223 463



RESULTATREGNSKAP

KMU AS

DRIFTSINNEKTER OG DRIFTSKOSTNADER	Note	2021	2020
Salgsinntekt		1 696 034	1 440 673
Sum driftsinntekter		1 696 034	1 440 673
Varekostnad		465 037	224 235
Avskrivning av driftsmidler og immaterielle eiendeler	2	59 103	27 480
Annen driftskostnad	1	1 368 715	935 127
Sum driftskostnader		1 892 855	1 186 842
Driftsresultat		-196 821	253 831
FINANSINNEKTER OG FINANSKOSTNADER			
Annen renteinntekt		2	15
Annen finansinntekt		3 541	0
Annen rentekostnad		56 381	14 687
Resultat av finansposter		-52 838	-14 672
Ordinært resultat før skattekostnad		-249 659	239 159
Skattekostnad på ordinært resultat	3	-14 954	52 615
Ordinært resultat		-234 705	186 544
Årsresultat	3	-234 705	186 544
OVERFØRINGER			
Avsatt til annen egenkapital	4	0	186 544
Overført fra annen egenkapital		234 705	0
Sum overføringer		-234 705	186 544

KMU AS

SIDE 2



BALANSE

KMU AS

EIENDELER	Note	2021	2020
ANLEGGSMIDLER			
VARIGE DRIFTSMIDLER			
Maskiner og anlegg		763 871	323 974
Sum varige driftsmidler	2	763 871	323 974
Andre langsiktige fordringer	5	367 112	296 997
Sum finansielle anleggsmidler		367 112	296 997
Sum anleggsmidler		1 130 983	620 971
OMLØPSMIDLER			
FORDRINGER			
Kundefordringer		-22 000	245 867
Andre kortsiktige fordringer		87 058	71 077
Sum fordringer	5	65 058	316 944
INVESTERINGER			
Bankinnskudd, kontanter o.l.		5 456	69 894
Sum omløpsmidler		70 514	386 839
Sum eiendeler		1 201 498	1 007 810

KMU AS

SIDE 3



BALANSE

KMU AS

EGENKAPITAL OG GJELD	Note	2021	2020
EGENKAPITAL			
INNSKUTT EGENKAPITAL			
Aksjekapital	6	30 000	30 000
Sum innskutt egenkapital		30 000	30 000
OPPTJENT EGENKAPITAL			
Annen egenkapital	7	168 862	403 567
Sum opptjent egenkapital		168 862	403 567
Sum egenkapital	4	198 862	433 567
GJELD			
AVSETNING FOR FORPLIKTELSER			
Utsatt skatt	3	0	14 954
Sum avsetning for forpliktelser		0	14 954
ANNEN LANGSIKTIG GJELD			
Gjeld til kredittinstitusjoner		373 187	0
Sum annen langsiktig gjeld		373 187	0
KORTSIKTIG GJELD			
Gjeld til kredittinstitusjoner	5	250 620	296 541
Leverandørgjeld		348 097	146 750
Betalbar skatt	3	0	41 061
Skyldig offentlige avgifter		27 906	27 111
Annen kortsiktig gjeld	1	2 826	47 826
Sum kortsiktig gjeld		629 449	559 289
Sum gjeld	5	1 002 636	574 243
Sum egenkapital og gjeld		1 201 498	1 007 810

Ulnes, 19.08.2022
Styret i KMU AS

Kristian Rognås Kvehaugen
styreleder



Regnskapsprinsipper

Årsregnskapet er satt opp i samsvar med regnskapsloven og NRS 8 - God regnskapsskikk for små foretak.

DRIFTSINNTEKTER

Inntektsføring ved salg av varer skjer på leveringstidspunktet. Tjenester inntektsføres etter hvert som de leveres.

SKATT

Skattekostnaden i resultatregnskapet omfatter både periodens betalbare skatt og endring i utsatt skatt. Utsatt skatt er beregnet med 22 % på grunnlag av de midlertidige forskjeller som eksisterer mellom regnskapsmessige og skattemessige verdier, samt ligningsmessig underskudd til fremføring ved utgangen av regnskapsåret. Skatteøkende og skattereduserende midlertidige forskjeller som reverserer eller kan reverseres i samme periode er utlignet og nettoført.

KLASSIFISERING OG VURDERING AV ANLEGGSMIDLER

Anleggsmidler omfatter eiendeler bestemt til varig eie og bruk. Anleggsmidler er vurdert til anskaffelseskost. Varige driftsmidler balanseføres og avskrives over driftsmidlets økonomiske levetid. Avskrivningsperioden for fast eiendom anskaffet etter 2009 er dekomponert i en del som gjelder råbygget og en del som gjelder faste tekniske installasjoner. Varige driftsmidler nedskrives til gjenvinnbart beløp ved verdifall som forventes ikke å være forbigående. Gjenvinnbart beløp er det høyeste av netto salgsverdi og verdi i bruk. Verdi i bruk er nåverdi av fremtidige kontantstrømmer knyttet til eiendelen. Nedskrivningen reverseres når grunnlaget for nedskrivningen ikke lenger er til stede.

KLASSIFISERING OG VURDERING AV OMLØPSMIDLER

Omløpsmidler og kortsiktig gjeld omfatter normalt poster som forfaller til betaling innen ett år etter balansedagen, samt poster som knytter seg til varekretsløpet. Omløpsmidler vurderes til laveste verdi av anskaffelseskost og virkelig verdi.

FORDRINGER

Kundefordringer og andre fordringer oppføres til pålydende etter fradrag for avsetning til forventet tap. Avsetning til tap gjøres på grunnlag av en individuell vurdering av de enkelte fordringene.

Note 1 Lønnskostnader

Selskapet hadde i 2021 ingen ansatte.

Det er ikke utbetalt lønn eller annen godtgjørelse til styret og daglig leder i 2021. Aksjonær har en fordring på selskapet på kr 2 826 pr. 31.12.21.



Note 2 Anleggsmidler

	Maskiner, anlegg og driftsløsøre	Varebiler lastebiler	Sum
Anskaffelseskost 1.1.2021	43 000	320 000	363 000
Tilgang	0	499 000	499 000
Avgang (anskaffelseskost)	0	0	0
Anskaffelseskost 31.12.2021	43 000	819 000	862 000
Akkumulert avskrivning/nedskrivning 31.12.2021	-26 671	-71 458	-98 129
Bokført verdi 31.12.2021	16 329	747 542	763 870
Årets avskrivning	6 312	52 791	59 103
Avskrivningsmetode	Lineær	Lineær	
Levetid	3 -8 år	10 år	

Note 3 Skatt

Årets skattekostnad	2021	2020
Resultatført skatt på ordinært resultat:		
Betalbar skatt	0	41 061
Endring i utsatt skatt	-14 954	11 554
Skattekostnad ordinært resultat	-14 954	52 615
Skattepliktig inntekt:		
Ordinært resultat før skatt	-249 659	239 159
Permanente forskjeller	0	0
Endring i midlertidige forskjeller	-131 825	-52 520
Skattepliktig inntekt	-381 484	186 639
Betalbar skatt i balansen:		
Betalbar skatt på årets resultat	0	41 061
Sum betalbar skatt i balansen	0	41 061

Skatteeffekten av midlertidige forskjeller og underskudd til fremføring som har gitt opphav til utsatt skatt og utsatte skattefordeler, spesifisert på typer av midlertidige forskjeller

	2021	2020	Endring
Varige driftsmidler	199 799	67 974	-131 825
Sum	199 799	67 974	-131 825
Akkumulert fremførbart underskudd	-381 484	0	381 484
Inngår ikke i beregningen av utsatt skatt	181 685	0	-181 685
Grunnlag for utsatt skattefordel / skatt	0	67 974	67 974
Utsatt skattefordel / skatt (22 %)	0	14 954	14 954



I henhold til God regnskapsskikk for små foretak balanseføres ikke utsatt skattefordel.

Note 4 Egenkapital

	Aksjekapital	Annen egenkapital	Sum egenkapital
Pr. 31.12.2018	30 000	403 567	433 567
Pr 01.01.2019	30 000	403 567	433 567
Årets resultat		-234 705	-234 705
Pr 31.12.2021	30 000	168 862	198 862

Note 5 Fordringer og gjeld

	2021
Fordringer med forfall > 1 år	367 112
Langsiktig gjeld med forfall >5 år	0

Gjeld som er sikret ved pant utgjorde ved årets slutt kr 623 807. Gjelden er klassifisert som kortsiktig. Balanseført verdi av de pantsatte eiendelene beløp seg til kr 747 542 per 31.12.21.

Note 6 Aksjonærer

AKSJEKAPITALEN I KMU AS PR. 31.12 BESTÅR AV:

	Antall	Pålydende	Bokført
Ordinære aksjer	1 000	30,0	30 000
Sum	1 000		30 000

EIERSTRUKTUR

De største aksjonærene i % pr. 31.12 var:

	Ordinære	Eierandel	Stemmeandel
Kristian Rognås Kvehaugen	1 000	100,0	100,0

AKSJER OG OPSJONER EIET AV MEDLEMMER I STYRET OG DAGLIG LEDER:

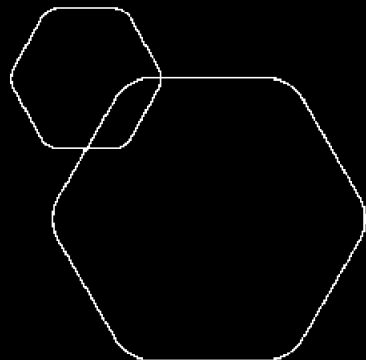
Navn	Verv	Ordinære
Kristian Rognås Kvehaugen	styreleder	1 000
Totalt antall aksjer		1 000



Note 7 Fortsatt drift

Resultatet for 2021 viser et underskudd på kr 234 705 etter skatt, mot et overskudd på kr 186 544 i 2020. Styret følger situasjon tett og sørger for at det tilføres kapital ved behov. Det er arbeides videre med konkrete tiltak som kostnadsreduksjon mv.

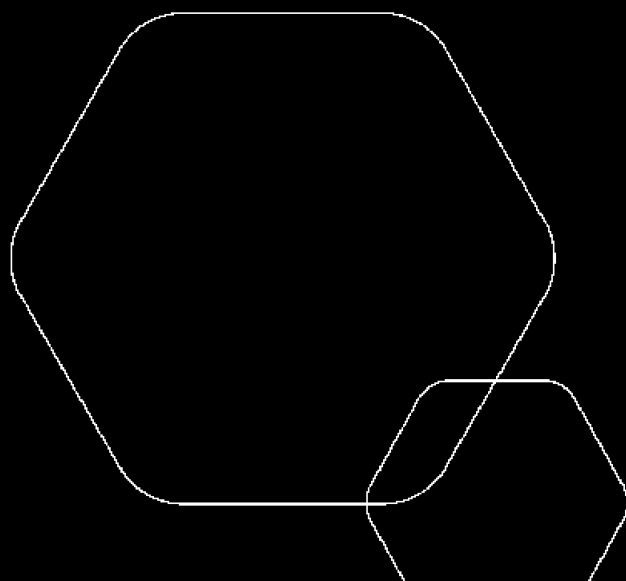
Styret vurderer at forutsetningene for fortsatt drift er til stede og legger det til grunn for sin virksomhet.



Årsregnskap 2021

KMU AS

Resultatregnskap
Balanse
Noter til regnskapet



Org.nr.: 921 223 463



RESULTATREGNSKAP

KMU AS

DRIFTSINNEKTER OG DRIFTSKOSTNADER	Note	2021	2020
Salgsinntekt		1 696 034	1 440 673
Sum driftsinntekter		1 696 034	1 440 673
Varekostnad		465 037	224 235
Avskrivning av driftsmidler og immaterielle eiendeler	2	59 103	27 480
Annen driftskostnad	1	1 368 715	935 127
Sum driftskostnader		1 892 855	1 186 842
Driftsresultat		-196 821	253 831
FINANSINNEKTER OG FINANSKOSTNADER			
Annen renteinntekt		2	15
Annen finansinntekt		3 541	0
Annen rentekostnad		56 381	14 687
Resultat av finansposter		-52 838	-14 672
Ordinært resultat før skattekostnad		-249 659	239 159
Skattekostnad på ordinært resultat	3	-14 954	52 615
Ordinært resultat		-234 705	186 544
Årsresultat	3	-234 705	186 544
OVERFØRINGER			
Avsatt til annen egenkapital	4	0	186 544
Overført fra annen egenkapital		234 705	0
Sum overføringer		-234 705	186 544

KMU AS

SIDE 2



BALANSE

KMU AS

EIENDELER	Note	2021	2020
ANLEGGSMIDLER			
VARIGE DRIFTSMIDLER			
Maskiner og anlegg		763 871	323 974
Sum varige driftsmidler	2	763 871	323 974
Andre langsiktige fordringer	5	367 112	296 997
Sum finansielle anleggsmidler		367 112	296 997
Sum anleggsmidler		1 130 983	620 971
OMLØPSMIDLER			
FORDRINGER			
Kundefordringer		-22 000	245 867
Andre kortsiktige fordringer		87 058	71 077
Sum fordringer	5	65 058	316 944
INVESTERINGER			
Bankinnskudd, kontanter o.l.		5 456	69 894
Sum omløpsmidler		70 514	386 839
Sum eiendeler		1 201 498	1 007 810

KMU AS

SIDE 3



BALANSE

KMU AS

EGENKAPITAL OG GJELD	Note	2021	2020
EGENKAPITAL			
INNSKUTT EGENKAPITAL			
Aksjekapital	6	30 000	30 000
Sum innskutt egenkapital		30 000	30 000
OPPTJENT EGENKAPITAL			
Annen egenkapital	7	168 862	403 567
Sum opptjent egenkapital		168 862	403 567
Sum egenkapital	4	198 862	433 567
GJELD			
AVSETNING FOR FORPLIKTELSE			
Utsatt skatt	3	0	14 954
Sum avsetning for forpliktelser		0	14 954
ANNEN LANGSIKTIG GJELD			
Gjeld til kredittinstitusjoner		373 187	0
Sum annen langsiktig gjeld		373 187	0
KORTSIKTIG GJELD			
Gjeld til kredittinstitusjoner	5	250 620	296 541
Leverandørgjeld		348 097	146 750
Betalbar skatt	3	0	41 061
Skyldig offentlige avgifter		27 906	27 111
Annen kortsiktig gjeld	1	2 826	47 826
Sum kortsiktig gjeld		629 449	559 289
Sum gjeld	5	1 002 636	574 243
Sum egenkapital og gjeld		1 201 498	1 007 810

Ulnes, 19.08.2022
Styret i KMU AS

Kristian Rognås Kvehaugen
styreleder



Regnskapsprinsipper

Årsregnskapet er satt opp i samsvar med regnskapsloven og NRS 8 - God regnskapsskikk for små foretak.

DRIFTSINNETEKTER

Inntektsføring ved salg av varer skjer på leveringstidspunktet. Tjenester inntektsføres etter hvert som de leveres.

SKATT

Skattekostnaden i resultatregnskapet omfatter både periodens betalbare skatt og endring i utsatt skatt. Utsatt skatt er beregnet med 22 % på grunnlag av de midlertidige forskjeller som eksisterer mellom regnskapsmessige og skattemessige verdier, samt ligningsmessig underskudd til fremføring ved utgangen av regnskapsåret. Skatteøkende og skattereduserende midlertidige forskjeller som reverserer eller kan reverseres i samme periode er utlignet og nettoført.

KLASSIFISERING OG VURDERING AV ANLEGGSMIDLER

Anleggsmidler omfatter eiendeler bestemt til varig eie og bruk. Anleggsmidler er vurdert til anskaffelseskost. Varige driftsmidler balanseføres og avskrives over driftsmidlets økonomiske levetid. Avskrivningsperioden for fast eiendom anskaffet etter 2009 er dekomponert i en del som gjelder råbygget og en del som gjelder faste tekniske installasjoner. Varige driftsmidler nedskrives til gjenvinnbart beløp ved verdifall som forventes ikke å være forbigående. Gjenvinnbart beløp er det høyeste av netto salgsverdi og verdi i bruk. Verdi i bruk er nåverdi av fremtidige kontantstrømmer knyttet til eiendelen. Nedskrivningen reverseres når grunnlaget for nedskrivningen ikke lenger er til stede.

KLASSIFISERING OG VURDERING AV OMLØPSMIDLER

Omløpsmidler og kortsiktig gjeld omfatter normalt poster som forfaller til betaling innen ett år etter balansedagen, samt poster som knytter seg til varekretsløpet. Omløpsmidler vurderes til laveste verdi av anskaffelseskost og virkelig verdi.

FORDRINGER

Kundefordringer og andre fordringer oppføres til pålydende etter fradrag for avsetning til forventet tap. Avsetning til tap gjøres på grunnlag av en individuell vurdering av de enkelte fordringene.

Note 1 Lønnskostnader

Selskapet hadde i 2021 ingen ansatte.

Det er ikke utbetalt lønn eller annen godtgjørelse til styret og daglig leder i 2021. Aksjonær har en fordring på selskapet på kr 2 826 pr. 31.12.21.



Note 2 Anleggsmidler

	Maskiner, anlegg og driftsløsøre	Varebiler lastebiler	Sum
Anskaffelseskost 1.1.2021	43 000	320 000	363 000
Tilgang	0	499 000	499 000
Avgang (anskaffelseskost)	0	0	0
Anskaffelseskost 31.12.2021	43 000	819 000	862 000
Akkumulert avskrivning/nedskrivning 31.12.2021	-26 671	-71 458	-98 129
Bokført verdi 31.12.2021	16 329	747 542	763 870
Årets avskrivning	6 312	52 791	59 103
Avskrivningsmetode	Lineær	Lineær	
Levetid	3 -8 år	10 år	

Note 3 Skatt

Årets skattekostnad	2021	2020
Resultatført skatt på ordinært resultat:		
Betalbar skatt	0	41 061
Endring i utsatt skatt	-14 954	11 554
Skattekostnad ordinært resultat	-14 954	52 615
Skattepliktig inntekt:		
Ordinært resultat før skatt	-249 659	239 159
Permanente forskjeller	0	0
Endring i midlertidige forskjeller	-131 825	-52 520
Skattepliktig inntekt	-381 484	186 639
Betalbar skatt i balansen:		
Betalbar skatt på årets resultat	0	41 061
Sum betalbar skatt i balansen	0	41 061

Skatteeffekten av midlertidige forskjeller og underskudd til fremføring som har gitt opphav til utsatt skatt og utsatte skattefordeler, spesifisert på typer av midlertidige forskjeller

	2021	2020	Endring
Varige driftsmidler	199 799	67 974	-131 825
Sum	199 799	67 974	-131 825
Akkumulert fremførbart underskudd	-381 484	0	381 484
Inngår ikke i beregningen av utsatt skatt	181 685	0	-181 685
Grunnlag for utsatt skattefordel / skatt	0	67 974	67 974
Utsatt skattefordel / skatt (22 %)	0	14 954	14 954



I henhold til God regnskapsskikk for små foretak balanseføres ikke utsatt skattefordel.

Note 4 Egenkapital

	Aksjekapital	Annen egenkapital	Sum egenkapital
Pr. 31.12.2018	30 000	403 567	433 567
Pr 01.01.2019	30 000	403 567	433 567
Årets resultat		-234 705	-234 705
Pr 31.12.2021	30 000	168 862	198 862

Note 5 Fordringer og gjeld

	2021
Fordringer med forfall > 1 år	367 112
Langsiktig gjeld med forfall >5 år	0

Gjeld som er sikret ved pant utgjorde ved årets slutt kr 623 807. Gjelden er klassifisert som kortsiktig. Balanseført verdi av de pantsatte eiendelene beløp seg til kr 747 542 per 31.12.21.

Note 6 Aksjonærer

AKSJEKAPITALEN I KMU AS PR. 31.12 BESTÅR AV:

	Antall	Pålydende	Bokført
Ordinære aksjer	1 000	30,0	30 000
Sum	1 000		30 000

EIERSTRUKTUR

De største aksjonærene i % pr. 31.12 var:

	Ordinære	Eierandel	Stemmeandel
Kristian Rognås Kvehaugen	1 000	100,0	100,0

AKSJER OG OPSJONER EIET AV MEDLEMMER I STYRET OG DAGLIG LEDER:

Navn	Verv	Ordinære
Kristian Rognås Kvehaugen	styreleder	1 000
Totalt antall aksjer		1 000



Note 7 Fortsatt drift

Resultatet for 2021 viser et underskudd på kr 234 705 etter skatt, mot et overskudd på kr 186 544 i 2020. Styret følger situasjon tett og sørger for at det tilføres kapital ved behov. Det er arbeides videre med konkrete tiltak som kostnadsreduksjon mv.


Styret vurderer at forutsetningene for fortsatt drift er til stede og legger det til grunn for sin virksomhet.



Årsregnskap 2021.pdf

Name Date
Kvehaugen, Kristian Rognås 2022-08-20

Timestamp
2022-08-20T11:21:37.333+02:00

Identification
 bankID Kvehaugen, Kristian Rognås
PR MOBIL



This document contains electronic signatures using EU-compliant PAdES - PDF
Advanced Electronic Signatures (Regulation (EU) No 910/2014 (eIDAS))