



ÅRSREGNSKAPET FOR REGNSKAPSÅRET 2023 - GENERELL INFORMASJON

Enheten

Organisasjonsnummer: 986 836 012
Organisasjonsform: Aksjeselskap
Foretaksnavn: BUSINESS MANAGEMENT AS
Forretningsadresse: Rådhusgata 6
3016 DRAMMEN

Regnskapsår

Årsregnskapets periode: 01.01.2023 - 31.12.2023

Konsern

Morselskap i konsern: Nei

Regnskapsregler

Regler for små foretak benyttet: Ja
Benyttet ved utarbeidelsen av årsregnskapet til selskapet: Regnskapslovens alminnelige regler

Årsregnskapet fastsatt av kompetent organ

Bekreftet av representant for selskapet: Geir Harry Abelseth
Dato for fastsettelse av årsregnskapet: 25.06.2024

Grunnlag for avgivelse

År 2023: Årsregnskapet er elektronisk innlevert
År 2022: Tall er hentet fra elektronisk innlevert årsregnskap fra 2023

Det er ikke krav til at årsregnskapet m.v. som sendes til Regnskapsregisteret er undertegnet. Kontrollen på at dette er utført ligger hos revisor/enhetens øverste organ. Sikkerheten ivaretas ved at innsender har rolle/rettighet for innsending av årsregnskapet via Altinn, og ved at det bekreftes at årsregnskapet er fastsatt av kompetent organ.

Brønnøysundregistrene, 11.07.2025



Resultatregnskap

Beløp i: NOK	Note	2023	2022
RESULTATREGNSKAP			
Inntekter			
Salgsinntekt		1 199 250	1 201 501
Annen driftsinntekt		142 800	126 000
Sum inntekter		1 342 050	1 327 501
Kostnader			
Lønnskostnad	8	1 150 767	1 174 995
Avskrivning av driftsmidler og immaterielle eiendeler	1	3 247	
Annen driftskostnad		143 381	119 991
Sum kostnader		1 297 395	1 294 987
Driftsresultat		44 656	32 514
Finansinntekter og finanskostnader			
Annen renteinntekt		419 834	250 812
Annen finansinntekt			9 478 450
Verdiøkning markedsbaserte omløpsmidler		2 665 801	
Sum finansinntekter		3 085 635	9 729 262
Verdireduksjon markedsbaserte omløpsmidler			895 572
Annen rentekostnad		744	
Sum finanskostnader		744	895 572
Netto finans		3 084 891	8 833 690
Ordinært resultat før skattekostnad		3 129 547	8 866 204
Skattekostnad på resultat	7	683 511	126 972
Ordinært resultat etter skattekostnad		2 446 036	8 739 232
Årsresultat		2 446 036	8 739 232
Årsresultat etter minoritetsinteresser		2 446 036	8 739 232
Totalresultat		2 446 036	8 739 232



Resultatregnskap

Beløp i: NOK	Note	2023	2022
Overføringer og disponeringer			
Ordinært utbytte		1 986 500	500 000
Tilleggsutbytte		1 725 000	1 794 000
Avsatt til annen egenkapital			6 445 232
Overført fra annen egenkapital		-1 265 464	
Sum overføringer og disponeringer	6	2 446 036	8 739 232



Balanse

Beløp i: NOK	Note	2023	2022
BALANSE - EIENDELER			
Anleggsmidler			
Immaterielle eiendeler			
Varige driftsmidler			
Tomter, bygninger o.a. fast eiendom	1	2 512 037	2 512 037
Driftsløsøre, inventar o.a. utstyr		35 715	
Sum varige driftsmidler		2 547 752	2 512 037
Finansielle anleggsmidler			
Investeringer i aksjer og andeler	2	2 057 360	2 057 360
Andre langsiktige fordringer		2 249 982	2 249 982
Sum finansielle anleggsmidler		4 307 342	4 307 342
Sum anleggsmidler		6 855 094	6 819 379
Omløpsmidler			
Varer			
Fordringer			
Kundefordringer		375 000	374 063
Andre kortsiktige fordringer		13 058	11 154
Sum fordringer		388 058	385 217
Investeringer			
Markedsbaserte aksjer	3	11 150 507	8 998 421
Andeler i obligasjons- og pengemarkedsfond	3	15 287 208	14 393 630
Sum investeringer		26 437 715	23 392 051
Bankinnskudd, kontanter og lignende			
Bankinnskudd, kontanter o.l.	4	1 016 644	3 323 837
Sum bankinnskudd, kontanter og lignende		1 016 644	3 323 837
Sum omløpsmidler		27 842 417	27 101 105
SUM EIENDELER		34 697 511	33 920 484



Balanse

Beløp i: NOK	Note	2023	2022
BALANSE - EGENKAPITAL OG GJELD			
Egenkapital			
Innskutt egenkapital			
Aksjekapital	5	103 400	103 400
Sum innskutt egenkapital		103 400	103 400
Opptjent egenkapital			
Annen egenkapital		31 655 009	32 920 473
Sum opptjent egenkapital		31 655 009	32 920 473
Sum egenkapital	6	31 758 409	33 023 873
Gjeld			
Langsiktig gjeld			
Utsatt skatt	7	580 889	
Sum avsetninger for forpliktelser		580 889	
Annen langsiktig gjeld			
Sum langsiktig gjeld		580 889	0
Kortsiktig gjeld			
Leverandørgjeld		13 014	5 738
Betalbar skatt	7	102 622	126 972
Skyldig offentlige avgifter		134 944	136 788
Utbytte		1 986 500	500 000
Annen kortsiktig gjeld		121 134	127 114
Sum kortsiktig gjeld		2 358 214	896 611
Sum gjeld		2 939 103	896 611
SUM EGENKAPITAL OG GJELD		34 697 511	33 920 484



Brønnøysundregistrene

ÅRSREGNSKAP FOR REGNSKAPSÅRET 2023 - GENERELL INFORMASJON

Journalnummer: 2024 592805

Enheten

Organisasjonsnummer: 986 836 012
Organisasjonsform: Aksjeselskap
Foretaksnavn: BUSINESS MANAGEMENT AS
Forretningsadresse: Rådhusgata 6
3016 DRAMMEN

Regnskapsår

Årsregnskapets periode: 01.01.2023 - 31.12.2023

Konsern

Morselskap i konsern: Nei

Regnskapsregler

Regler for små foretak benyttet: Ja
Benyttet ved utarbeidelsen av
årsregnskapet til selskapet: Regnskapslovens alminnelige regler

Årsregnskapet fastsatt av kompetent organ

Bekreftet av representant for selskapet: Geir Harry Abelseth
Dato for fastsettelse av årsregnskapet: 25.06.2024

Grunnlag for avgivelse

År 2023: Årsregnskap er elektronisk innlevert.
År 2022: Tall er hentet fra elektronisk innlevert årsregnskap fra 2023.

Det er ikke krav til at årsregnskapet m.v. som sendes til Regnskapsregisteret er undertegnet. Kontrollen på at dette er utført ligger hos revisor/enhetens øverste organ. Sikkerheten ivaretas ved at innsender har rolle/rettighet for innsending av årsregnskapet via Altinn, og ved at det bekreftes at årsregnskapet er fastsatt av kompetent organ.

Brønnøysundregistrene, 08.07.2024



Organisasjonsnr: 986 836 012
BUSINESS MANAGEMENT AS

RESULTATREGNSKAP

Beløp i: NOK	Note	2023	2022
RESULTATREGNSKAP			
Inntekter			
Salgsinntekt		1 199 250	1 201 501
Annen driftsinntekt		142 800	126 000
Sum inntekter		1 342 050	1 327 501
Kostnader			
Lønnskostnad	8	1 150 767	1 174 995
Avskrivning av driftsmidler og immaterielle eiendeler	1	3 247	
Annen driftskostnad		143 381	119 991
Sum kostnader		1 297 395	1 294 987
Driftsresultat		44 656	32 514
Finansinntekter og finanskostnader			
Annen renteinntekt		419 834	250 812
Annen finansinntekt			9 478 450
Verdiøkning markedsbaserte omløpsmidler		2 665 801	
Sum finansinntekter		3 085 635	9 729 262
Verdireduksjon markedsbaserte omløpsmidler			895 572
Annen rentekostnad		744	
Sum finanskostnader		744	895 572
Netto finans		3 084 891	8 833 690
Ordinært resultat før skattekostnad			
Skattekostnad på resultat	7	3 129 547	8 866 204
Ordinært resultat etter skattekostnad		683 511	126 972
Årsresultat		2 446 036	8 739 232
Årsresultat etter minoritetsinteresser		2 446 036	8 739 232
Totalresultat		2 446 036	8 739 232
Overføringer og disponeringer			
Ordinært utbytte		1 986 500	500 000
Tilleggsutbytte		1 725 000	1 794 000
Avsatt til annen egenkapital			6 445 232



Overført fra annen egenkapital		-1 265 464	
Sum overføringer og disponeringer	6	2 446 036	8 739 232



Organisasjonsnr: 986 836 012
BUSINESS MANAGEMENT AS

BALANSE

Beløp i: NOK	Note	2023	2022
BALANSE - EIENDELER			
Anleggsmidler			
Immaterielle eiendeler			
Varige driftsmidler			
Tomter, bygninger o.a. fast eiendom			
	1	2 512 037	2 512 037
Driftsløsøre, inventar o. a. utstyr			
		35 715	
Sum varige driftsmidler			
		2 547 752	2 512 037
Finansielle anleggsmidler			
Investeringer i aksjer og andeler			
	2	2 057 360	2 057 360
Andre langsiktige fordringer			
		2 249 982	2 249 982
Sum finansielle anleggsmidler			
		4 307 342	4 307 342
Sum anleggsmidler			
		6 855 094	6 819 379
Omløpsmidler			
Varer			
Fordringer			
Kundefordringer			
		375 000	374 063
Andre kortsiktige fordringer			
		13 058	11 154
Sum fordringer			
		388 058	385 217
Investeringer			
Markedsbaserte aksjer			
	3	11 150 507	8 998 421
Andeler i obligasjons- og pengemarkedsfond			
	3	15 287 208	14 393 630
Sum investeringer			
		26 437 715	23 392 051
Bankinnskudd, kontanter og lignende			
Bankinnskudd, kontanter o. l.			
	4	1 016 644	3 323 837
Sum bankinnskudd, kontanter og lignende			
		1 016 644	3 323 837
Sum omløpsmidler			
		27 842 417	27 101 105
SUM EIENDELER			
		34 697 511	33 920 484
BALANSE - EGENKAPITAL OG GJELD			



Egenkapital			
Innskutt egenkapital			
Aksjekapital	5	103 400	103 400
Sum innskutt egenkapital		103 400	103 400
Opptjent egenkapital			
Annen egenkapital		31 655 009	32 920 473
Sum opptjent egenkapital		31 655 009	32 920 473
Sum egenkapital	6	31 758 409	33 023 873
Gjeld			
Langsiktig gjeld			
Utsatt skatt	7	580 889	
Sum avsetninger for forpliktelseser		580 889	
Annen langsiktig gjeld			
Sum langsiktig gjeld		580 889	0
Kortsiktig gjeld			
Leverandørgjeld		13 014	5 738
Betalbar skatt	7	102 622	126 972
Skyldig offentlige avgifter		134 944	136 788
Utbytte		1 986 500	500 000
Annen kortsiktig gjeld		121 134	127 114
Sum kortsiktig gjeld		2 358 214	896 611
Sum gjeld		2 939 103	896 611
SUM EGENKAPITAL OG GJELD		34 697 511	33 920 484



Organisasjonsnr: 986 836 012
BUSINESS MANAGEMENT AS

NOTEOPPLYSNINGER - SELSKAP - alle poster oppgitt i hele tall

Note
8

Antall årsverk i regnskapsåret
2.00

Sum Beløp

Balanseført verdi 31.12. Varige driftsmidler Immaterielle eiend.

Konsernregnskap

Morselskapet sitt navn

Forretningskontor for morselskapet

Begrunnelse for at datterselskap er utelatt fra konsolideringen

Samlet beløp - tilknyttet selskap Årets Fjorårets

Samlet beløp - foretak i samme konsern Årets Fjorårets

Samlet beløp - foretak i samme konsern Årets Fjorårets

Samlet beløp - felles kontrollert virksomhet Årets Fjorårets

Pantstillelse Beløp

Beholdning av egne aksjer Antall Pålydende Andel av aksjek.



Til generalforsamlingen i
Business Management AS

UAVHENGIG REVISORS BERETNING Uttalelse om revisjonen av årsregnskapet

Konklusjon

Vi har revidert årsregnskapet for Business Management AS som viser et overskudd på kr 2 446 036,-. Årsregnskapet består av balanse per 31. desember 2023, resultatregnskap for regnskapsåret avsluttet per denne datoen og noter til årsregnskapet, herunder et sammendrag av viktige regnskapsprinsipper.

Etter vår mening

- oppfyller årsregnskapet gjeldende lovkrav, og
- gir årsregnskapet et rettviseende bilde av selskapets finansielle stilling per 31. desember 2023 og av dets resultater for regnskapsåret avsluttet per denne datoen i samsvar med regnskapslovens regler og god regnskapsskikk i Norge.

Grunnlag for konklusjonen

Vi har gjennomført revisjonen i samsvar med International Standards on Auditing (ISA-ene). Våre oppgaver og plikter i henhold til disse standardene er beskrevet nedenfor under Revisors oppgaver og plikter ved revisjonen av årsregnskapet. Vi er uavhengige av selskapet i samsvar med kravene i relevante lover og forskrifter i Norge og International Code of Ethics for Professional Accountants (inkludert internasjonale uavhengighetsstandarder) utstedt av International Ethics Standards Board for Accountants (IESBA-reglene), og vi har overholdt våre øvrige etiske forpliktelser i samsvar med disse kravene. Innhentet revisjonsbevis er etter vår vurdering tilstrekkelig og hensiktsmessig som grunnlag for vår konklusjon.

Styrets ansvar for årsregnskapet

Styret (ledelsen) er ansvarlig for å utarbeide årsregnskapet og for at det gir et rettviseende bilde i samsvar med regnskapslovens regler og god regnskapsskikk i Norge. Ledelsen er også ansvarlig for slik intern kontroll som den finner nødvendig for å kunne utarbeide et årsregnskap som ikke inneholder vesentlig feilinformasjon, verken som følge av misligheter eller utilsiktede feil.

Ved utarbeidelsen av årsregnskapet må ledelsen ta standpunkt til selskapets evne til fortsatt drift og opplyse om forhold av betydning for fortsatt drift. Forutsetningen om fortsatt drift skal legges til grunn for årsregnskapet så lenge det ikke er sannsynlig at virksomheten vil bli avviklet.



Revisors oppgaver og plikter ved revisjonen av årsregnskapet

Vårt mål er å oppnå betryggende sikkerhet for at årsregnskapet som helhet ikke inneholder vesentlig feilinformasjon, verken som følge av misligheter eller utilsiktede feil, og å avgi en revisjonsberetning som inneholder vår konklusjon. Betryggende sikkerhet er en høy grad av sikkerhet, men ingen garanti for at en revisjon utført i samsvar med ISA-ene, alltid vil avdekke vesentlig feilinformasjon. Feilinformasjon kan oppstå som følge av misligheter eller utilsiktede feil. Feilinformasjon er å anse som vesentlig dersom den enkeltvis eller samlet med rimelighet kan forventes å påvirke de økonomiske beslutningene som brukerne foretar på grunnlag av årsregnskapet.

For revisors oppgaver og plikter se: <https://revisorforeningen.no/om-revisjon/revisjonsberetning-revisors-oppgaver-og-plikter/>

Drammen, 25. juni 2024
Revisorkollegiet AS

John Arild Delsbekk
Statsautorisert revisor



PENNEO

Signaturene i dette dokumentet er juridisk bindende. Dokument signert med "Penneo™ - sikker digital signatur". De signerende parter sin identitet er registrert, og er listet nedenfor.

"Med min signatur bekrefter jeg alle datoer og innholdet i dette dokument."

Delsbekk, John Arild

Partner

På vegne av: Revisorkollegiet AS

Serienummer: no_bankid:9578-5994-4-1905960

IP: 79.161.xxx.xxx

2024-07-01 05:51:09 UTC



Penneo Dokumentnøkkel: WHJJS-VQJ25-KSSV8-DNKDV-TZIEB-TICVX

Dokumentet er signert digitalt, med **Penneo.com**. Alle digitale signatur-data i dokumentet er sikret og validert av den datamaskin-utregnede hash-verdien av det opprinnelige dokument. Dokumentet er låst og tids-stemplet med et sertifikat fra en betrodd tredjepart. All kryptografisk bevis er integrert i denne PDF, for fremtidig validering (hvis nødvendig).

Hvordan bekrefter at dette dokumentet er originalen?

Dokumentet er beskyttet av ett Adobe CDS sertifikat. Når du åpner dokumentet i

Adobe Reader, skal du kunne se at dokumentet er sertifisert av **Penneo e-signature service <penneo@penneo.com>**. Dette garanterer at innholdet i dokumentet ikke har blitt endret.

Det er lett å kontrollere de kryptografiske beviser som er lokalisert inne i dokumentet, med Penneo validator - <https://penneo.com/validator>



Årsregnskap

2023

Business Management AS

Org.nr.:986 836 012



Resultatregnskap			
Business Management AS			
Driftsinntekter og driftskostnader	Note	2023	2022
Salgsinntekt		1 199 250	1 201 501
Annen driftsinntekt		142 800	126 000
Sum driftsinntekter		1 342 050	1 327 501
Lønnskostnad	8	1 150 767	1 174 995
Avskrivning av driftsmidler og immaterielle eiendeler	1	3 247	0
Annen driftskostnad		143 381	119 991
Sum driftskostnader		1 297 395	1 294 987
Driftsresultat		44 656	32 514
Finansinntekter og finanskostnader			
Annen renteinntekt		419 834	250 812
Annen finansinntekt		0	9 478 450
Verdiøkning markedsbaserte omløpsmidler		2 665 801	0
Verdireduksjon markedsbaserte omløpsmidler		0	895 572
Annen rentekostnad		744	0
Resultat av finansposter		3 084 891	8 833 690
Resultat før skattekostnad		3 129 547	8 866 204
Skattekostnad på resultat	7	683 511	126 972
Resultat		2 446 036	8 739 232
Årsresultat		2 446 036	8 739 232
Overføringer			
Avsatt til utbytte		1 986 500	500 000
Utdelt tilleggsutbytte		1 725 000	1 794 000
Avsatt til annen egenkapital		0	6 445 232
Overført fra annen egenkapital		1 265 464	0
Sum overføringer	6	2 446 036	8 739 232



Balanse			
Business Management AS			
Eiendeler	Note	2023	2022
Anleggsmidler			
Varige driftsmidler			
Tomter, bygninger o.a. fast eiendom	1	2 512 037	2 512 037
Driftsløsøre, inventar o.a. utstyr		35 715	0
Sum varige driftsmidler		2 547 752	2 512 037
Finansielle anleggsmidler			
Investeringer i aksjer og andeler	2	2 057 360	2 057 360
Andre langsiktige fordringer		2 249 982	2 249 982
Sum finansielle anleggsmidler		4 307 342	4 307 342
Sum anleggsmidler		6 855 094	6 819 379
Omløpsmidler			
Fordringer			
Kundefordringer		375 000	374 063
Andre kortsiktige fordringer		13 058	11 154
Sum fordringer		388 058	385 217
Investeringer			
Andeler i verdipapirfond	3	11 150 507	8 998 421
Andeler i obligasjons- og pengemarkedsfond	3	15 287 208	14 393 630
Sum investeringer		26 437 715	23 392 051
Bankinnskudd, kontanter o.l.	4	1 016 644	3 323 837
Sum omløpsmidler		27 842 417	27 101 105
Sum eiendeler		34 697 511	33 920 484



Balanse			
Business Management AS			
Egenkapital og gjeld	Note	2023	2022
Innskutt egenkapital			
Aksjekapital	5	103 400	103 400
Sum innskutt egenkapital		103 400	103 400
Opptjent egenkapital			
Annen egenkapital		31 655 009	32 920 473
Sum opptjent egenkapital		31 655 009	32 920 473
Sum egenkapital	6	31 758 409	33 023 873
Gjeld			
Avsetning for forpliktelser			
Utsatt skatt	7	580 889	0
Sum avsetning for forpliktelser		580 889	0
Kortsiktig gjeld			
Leverandørgjeld		13 014	5 738
Betalbar skatt	7	102 622	126 972
Skyldig offentlige avgifter		134 944	136 788
Utbytte		1 986 500	500 000
Annen kortsiktig gjeld		121 134	127 114
Sum kortsiktig gjeld		2 358 214	896 611
Sum gjeld		2 939 103	896 611
Sum egenkapital og gjeld		34 697 511	33 920 484
Drammen, 25.06.2024 Styret i Business Management AS			
_____ Geir Harry Abelseth styreleder	_____ Alexander Abelseth styremedlem	_____ Joachim Abelseth styremedlem	
Business Management AS			Side 4



Business Management AS

Noter til regnskapet for 2023

REGNSKAPSPRINSIPPER MV

Årsregnskapet er satt opp i samsvar med regnskapsloven og god regnskapsskikk for små foretak.

Klassifisering av balanseposter

Eiendeler bestemt til varig eie eller bruk klassifiseres som anleggsmidler. Fordringer klassifiseres som omløpsmidler hvis de skal tilbakebetales innen ett år. For gjeld legges analoge kriterier til grunn.

Generelle vurderingsprinsipper

Eiendeler vurderes til det laveste av anskaffelseskost og virkelig verdi.

Langsiktige investeringer i andre selskaper

Kostmetoden brukes som prinsipp for investeringer i andre selskaper. Kostprisen økes når midler tilføres ved kapitalutvidelse. Mottatte utdelinger resultatføres i utgangspunktet som inntekt. Utdelinger som overstiger andel av opptjent egenkapital etter kjøpet føres som reduksjon av anskaffelseskost. Utbytte fra andre selskaper regnskapsføres som finansinntekt når utbyttet er vedtatt.

Balanseført beløp skrives ned til antatt virkelig verdi når den er lavere.

Kortsiktige investeringer i markedsbaserte aksjer

For kortsiktige investeringer i markedsbaserte aksjer brukes markedsverdi prinsippet. Verdien i balansen tilsvarer markedsverdien av investeringene pr. 31.12. Mottatte utdelinger, samt realiserte og urealiserte gevinster/tap, resultatføres.

Skatt

Det beregnes utsatt skatt i balansen på midlertidige forskjeller mellom regnskapsmessige og skattemessige verdier med aktuell skattesats. Eventuell netto utsatt skattefordel balanseføres ikke, i samsvar med unntaksreglene for små foretak. Skattekostnaden kan bestå av betalbar skatt og endring i utsatt skatt.

Pensjoner

Selskapet har etablert en pensjonsforsikring for sine ansatte. Ordningen tilfredsstiller reglene for OTP.



Business Management AS

Noter til regnskapet for 2023

NOTER

Note 1 Varige driftsmidler

	Fast eiendom	Driftsløsøre	Totalt
Anskaffelseskost 01.01.	2 512 037	82 420	2 594 457
Tilgang		38 962	38 962
Avgang		0	0
Anskaffelseskost 31.12.	2 512 037	121 382	2 633 419
Akkumulerte avskrivninger 31.12.		-85 667	-85 667
Balanseført verdi 31.12.	2 512 037	35 715	2 547 752
Årets avskrivninger	0	3 247	3 247

Fast eiendom gjelder boligeiendom til utleie - avskrives ikke

Note 2 Langsiktige investeringer i andre selskaper

	Forretnings- kontor	Eierandel/ stemme- andel	Egenkapital 31.12 100 %	Balanseført verdi
Nordic Issuer Group AS	Asker	3,72 %	15 341 756	1 887 360
Andeler i deltakerlignede selskaper			-	170 000
Sum andre langsiktige aksjer/andeler				2 057 360

Note 3 Andeler i verdipapirfond og obligasjons- og pengemarkedsfond

	Anskaffelses- kost	tidligere verdiendring	Periodens verdiendring	Balanseført verdi
Andeler i verdipapirfond	8 250 000	748 420	2 152 086	11 150 507
Andeler i obligasjons- og pengemarkedsfond	12 957 869	1 815 624	513 715	15 287 208
Balanseført verdi 31.12.	21 207 870	2 564 044	2 665 801	26 437 715

Note 4 Bundne midler

I bankinnskudd er inkludert kr 38 745 vedr bundne skattetreksmidler for ansatte

Note 5 Aksjekapital og aksjonærinformasjon

Aksjekapitalen på kr 103.400 består av 94 000 aksjer à kr 1,10.

	Antall aksjer	Pålydende	Aksjekapital
A-aksjer	79 000	1,10	86 900
B-aksjer	15 000	1,10	16 500
Sum aksjer i selskapet	94 000		103 400

A- og B-aksjer har forskjellig stemmerett og utbytterett.

Selskapets aksjonærer pr. 31.12.

Aksjonærer	Verv	Antall A- aksjer	Antall B- aksjer	Sum aksjer	Eierandel
Geir Abelseth	styreleder	70 000		70 000	74,47 %
Joachim Abelseth	styremedlem	3 000	7 500	10 500	11,17 %
Jonas Abelseth		1 000		1 000	1,06 %
Frida Abelseth		1 000		1 000	1,06 %
Alexander Abelseth	styremedlem	2 000	7 500	9 500	10,11 %
Linnea Abelseth		1 000		1 000	1,06 %
Aurora Abelseth		1 000		1 000	1,06 %
		79 000	15 000	94 000	100,00 %



Business Management AS

Noter til regnskapet for 2023

Note 6 Egenkapital

	Aksje-kapital	Overkurs	Annen egenkapital	Sum
Egenkapital pr. 01.01	103 400	0	32 920 473	33 023 873
Årets resultat	0	0	2 446 036	2 446 036
Utbetalt tilleggsutbytte			-1 725 000	-1 725 000
Avsatt utbytte	0	0	-1 986 500	-1 986 500
Egenkapital pr. 31.12	103 400	0	31 655 009	31 758 409

Note 7 Skatt

Beregning av utsatt skatt/utsatt skattefordel	2023	2022
Midlertidige forskjeller		
Obligasjons-og pengemarkedsfond	2 329 338	-348 712
Resultatforskjeller på andeler i selskap med deltakerfastsetting	302 623	283 797
Varige driftsmidler	8 442	0
Netto midlertidige forskjeller	2 640 403	-64 915
Underskudd til fremføring	0	0
Grunnlag for utsatt skatt	2 640 403	-64 915
22% Utsatt skatt	580 889	-14 281
Herav ikke balanseført utsatt skattefordel		14 281
Utsatt skatt i balansen	580 889	0
Utsatt skattefordel som kunne vært balanseført		14 281

Fordeling av skattekostnaden	2023	2022
Betalbar skatt på årets inntekt	102 622	126 972
For mye, for lite avsatt i fjor	0	0
Sum betalbar skatt	102 622	126 972
Endring i utsatt skatt	580 889	
Skattekostnad	683 511	126 972

Note 8 Lønnskostnader, godtgjørelser m.v.


	2023	2022
Lønnskostnader	955 385	990 000
Arbeidsgiveravgift	139 388	143 754
Pensjonskostnader	23 074	20 686
Andre personalkostnader	32 921	20 555
	1 150 767	1 174 995


Selskapet har 2 ansatte.




Balanse			
Business Management AS			
Egenkapital og gjeld	Note	2023	2022
Innskutt egenkapital			
Aksjekapital	5	103 400	103 400
Sum innskutt egenkapital		103 400	103 400
Opptjent egenkapital			
Annen egenkapital		31 655 009	32 920 473
Sum opptjent egenkapital		31 655 009	32 920 473
Sum egenkapital	6	31 758 409	33 023 873
Gjeld			
Avsetning for forpliktelser			
Utsatt skatt	7	580 889	0
Sum avsetning for forpliktelser		580 889	0
Kortsiktig gjeld			
Leverandørgjeld		13 014	5 738
Betalbar skatt	7	102 622	126 972
Skyldig offentlige avgifter		134 944	136 788
Utbytte		1 986 500	500 000
Annen kortsiktig gjeld		121 134	127 114
Sum kortsiktig gjeld		2 358 214	896 611
Sum gjeld		2 939 103	896 611
Sum egenkapital og gjeld		34 697 511	33 920 484

Drammen, 25.06.2024
Styret i Business Management AS


Geir Harry Abelseth
styreleder


Alexander Abelseth
styremedlem


Joachim Abelseth
styremedlem

Business Management AS Side 4