



ÅRSREGNSKAPET FOR REGNSKAPSÅRET 2022 - GENERELL INFORMASJON

Enheten

Organisasjonsnummer:	925 125 520
Organisasjonsform:	Aksjeselskap
Foretaksnavn:	HÅ ENERGI AS
Forretningsadresse:	Bernervegen 28 4365 NÆRBØ

Regnskapsår

Årsregnskapets periode:	01.01.2022 - 31.12.2022
-------------------------	-------------------------

Konsern

Mørselskap i konsern:	Ja
Konsernregnskap lagt ved:	Ja

Regnskapsregler

Regler for små foretak benyttet:	Nei
Benyttet ved utarbeidelsen av årsregnskapet til selskapet:	Regnskapslovens alminnelige regler
Benyttet ved utarbeidelsen av årsregnskapet til konsernet:	Regnskapslovens alminnelige regler

Årsregnskapet fastsatt av kompetent organ

Bekreftet av representant for selskapet:	Ingve Vold
Dato for fastsettelse av årsregnskapet:	15.06.2023

Grunnlag for avgivelse

År 2022: Årsregnskapet er elektronisk innlevert
År 2021: Tall er hentet fra elektronisk innlevert årsregnskap fra 2022

Det er ikke krav til at årsregnskapet m.v. som sendes til Regnskapsregisteret er undertegnet. Kontrollen på at dette er utført ligger hos revisor/enhetens øverste organ. Sikkerheten ivaretas ved at innsender har rolle/rettighet for innsending av årsregnskapet via Altinn, og ved at det bekreftes at årsregnskapet er fastsatt av kompetent organ.

Brønnøysundregistrene, 13.08.2024



Resultatregnskap

Beløp i: NOK	Note	2022	2021
RESULTATREGNSKAP			
Inntekter			
Annen driftsinntekt		6 769 642	6 274 730
Sum inntekter		6 769 642	6 274 730
Kostnader			
Lønnskostnad	3,4	4 018 462	3 780 255
Avskrivning på varige driftsmidler og immaterielle eiendeler	5	21 841	3 640
Annen driftskostnad		2 627 151	2 098 738
Sum kostnader		6 667 454	5 882 633
Driftsresultat		102 188	392 097
Finansinntekter og finanskostnader			
Inntekt på investering i datterselskap og tilknyttet selskap	6	12 500 000	9 000 000
Annen renteinntekt		4	
Sum finansinntekter		12 500 004	9 000 000
Annen finanskostnad		14 284	1 023
Sum finanskostnader		14 284	1 023
Netto finans		12 485 720	8 998 977
Ordinært resultat før skattekostnad		12 587 908	9 391 074
Skattekostnad på ordinært resultat	7	19 340	86 036
Ordinært resultat etter skattekostnad		12 568 568	9 305 038
Årsresultat		12 568 568	9 305 038
Overføringer og disponeringer			
Ordinært utbytte		8 000 000	8 000 000
Overføringer til/fra annen egenkapital		4 568 568	1 305 038
Sum overføringer og disponeringer		12 568 568	9 305 038



Balanse

Beløp i: NOK	Note	2022	2021
BALANSE - EIENDELER			
Anleggsmidler			
Immaterielle eiendeler			
Varige driftsmidler			
Driftsløsøre, inventar, verktøy, kontormaskiner og lignende	5,8	409 519	431 360
Sum varige driftsmidler		409 519	431 360
Finansielle anleggsmidler			
Investering i datterselskap	6	200 162 517	200 162 517
Investeringer i tilknyttet selskap	6	1 400 000	700 000
Sum finansielle anleggsmidler		201 562 517	200 862 517
Sum anleggsmidler		201 972 036	201 293 877
Omløpsmidler			
Varer			
Fordringer			
Kundefordringer	8	213 646	
Andre fordringer		73 077	183 765
Konsernfordringer	9	13 489 136	10 938 720
Sum fordringer		13 775 859	11 122 485
Bankinnskudd, kontanter og lignende			
Bankinnskudd, kontanter og lignende	10	1 501 240	1 502 482
Sum bankinnskudd, kontanter og lignende		1 501 240	1 502 482
Sum omløpsmidler		15 277 099	12 624 967
SUM EIENDELER		217 249 135	213 918 844

BALANSE - EGENKAPITAL OG GJELD

Egenkapital



Balanse

Beløp i: NOK	Note	2022	2021
Innskutt egenkapital			
Selskapskapital	11,12	1 000 000	1 000 000
Overkurs	12	199 862 517	199 862 517
Sum innskutt egenkapital		200 862 517	200 862 517
Opptjent egenkapital			
Annen egenkapital	12	6 056 336	1 487 768
Sum opptjent egenkapital		6 056 336	1 487 768
Sum egenkapital		206 918 853	202 350 285
Gjeld			
Langsiktig gjeld			
Utsatt skatt	7	28 846	18 339
Sum avsetninger for forpliktelser		28 846	18 339
Annen langsiktig gjeld			
Sum langsiktig gjeld		28 846	18 339
Kortsiktig gjeld			
Leverandørgjeld		77 374	9 202
Betalbar skatt	7	8 833	67 147
Skyldige offentlige avgifter		637 209	1 229 825
Utbytte		8 000 000	8 000 000
Kortsiktig konserngjeld	9	1 578 020	2 244 924
Annen kortsiktig gjeld			-878
Sum kortsiktig gjeld		10 301 436	11 550 220
Sum gjeld		10 330 282	11 568 559
SUM EGENKAPITAL OG GJELD		217 249 135	213 918 844



Konsernets resultatregnskap

Beløp i: NOK	Note	2022	2021
RESULTATREGNSKAP			
Inntekter			
Overføringsinntekter og energisalg	2	125 747 519	100 709 515
Annen driftsinntekt		4 040 996	3 811 961
Sum inntekter		129 788 515	104 521 476
Kostnader			
Overføringstjenester og energikjøp		71 885 271	51 232 089
Lønnskostnad	3,4	12 457 727	13 101 963
Avskrivning på varige driftsmidler og immaterielle eiendeler	5	11 699 176	11 467 811
Annen driftskostnad		11 441 308	10 147 186
Sum kostnader		107 483 482	85 949 049
Driftsresultat		22 305 033	18 572 427
Finansinntekter og finanskostnader			
Inntekt på investering i datterselskap og tilknyttet selskap	6	303 690	594 462
Inntekt på investering i datterselskap og tilknyttet selskap	6	-421 174	
Annen finansinntekt		839 831	401 772
Sum finansinntekter		722 347	996 234
Annen rentekostnad		3 223 604	1 821 227
Sum finanskostnader		3 223 604	1 821 227
Netto finans		-2 501 257	-824 993
Ordinært resultat før skattekostnad		19 803 776	17 747 434
Skattekostnad på ordinært resultat	7	4 437 305	3 841 241
Ordinært resultat etter skattekostnad		15 366 471	13 906 193
Årsresultat		15 366 471	13 906 193
Overføringer og disponeringer			
Ordinært utbytte		8 000 000	8 000 000
Overføringer til/fra annen egenkapital		7 366 471	5 906 194
Sum overføringer og disponeringer		15 366 471	13 906 194



Konsernets resultatregnskap

Beløp i: NOK	Note	2022	2021
---------------------	-------------	-------------	-------------



Konsernets balanse

Beløp i: NOK	Note	2022	2021
BALANSE - EIENDELER			
Anleggsmidler			
Immaterielle eiendeler			
Varige driftsmidler			
Anlegg, bygninger og annen eiendom	5,8	292 755 689	295 459 805
Anlegg under utførelse		3 359 423	-568 483
Driftsløsøre, inventar, verktøy, kontormaskiner og lignende	5,8	4 623 723	4 290 668
Sum varige driftsmidler		300 738 835	299 181 990
Finansielle anleggsmidler			
Investeringer i tilknyttet selskap	10	1 433 860	1 351 343
Kapitalinnskudd KLP		1 381 032	1 381 032
Aksjer		120 000	120 000
Sum finansielle anleggsmidler		2 934 892	2 852 375
Sum anleggsmidler		303 673 727	302 034 365
Omløpsmidler			
Varer			
Varer	8	3 157 401	2 124 119
Sum varer		3 157 401	2 124 119
Fordringer			
Kundefordringer	8	9 802 239	13 391 933
Andre fordringer		18 377 603	17 466 244
Mindreinntekt nettleie	2	4 539 000	
Sum fordringer		32 718 842	30 858 177
Bankinnskudd, kontanter og lignende			
Bankinnskudd, kontanter og lignende	10	34 816 237	21 886 305
Sum bankinnskudd, kontanter og lignende		34 816 237	21 886 305
Sum omløpsmidler		70 692 480	54 868 601
SUM EIENDELER		374 366 207	356 902 966



Konsernets balanse

Beløp i: NOK	Note	2022	2021
BALANSE - EGENKAPITAL OG GJELD			
Egenkapital			
Innskutt egenkapital			
Selskapskapital	11,12	1 000 000	1 000 000
Overkurs	12	199 862 517	199 862 517
Sum innskutt egenkapital		200 862 517	200 862 517
Opptjent egenkapital			
Annen egenkapital	12	21 342 560	13 976 089
Sum opptjent egenkapital		21 342 560	13 976 089
Sum egenkapital		222 205 077	214 838 606
Gjeld			
Langsiktig gjeld			
Pensjonsforpliktelser	4	5 529 438	7 871 425
Utsatt skatt	7	2 511 239	862 780
Sum avsetninger for forpliktelser		8 040 677	8 734 205
Annen langsiktig gjeld			
Gjeld til kredittinstitusjoner	8	103 000 000	85 739 712
Sum annen langsiktig gjeld		103 000 000	85 739 712
Sum langsiktig gjeld		111 040 677	94 473 917
Kortsiktig gjeld			
Leverandørgjeld		13 181 831	13 426 683
Betalbar skatt	7	2 788 845	1 911 541
Skyldige offentlige avgifter		12 983 407	14 181 950
Utbytte		8 000 000	8 000 000
Merinntekt nettleie	2		3 559 000
Annen kortsiktig gjeld		4 166 370	6 511 269
Sum kortsiktig gjeld		41 120 453	47 590 443
Sum gjeld		152 161 130	142 064 360



Konsernets balanse

Beløp i: NOK	Note	2022	2021
SUM EGENKAPITAL OG GJELD		374 366 207	356 902 966



Brønnøysundregistrene

ÅRSREGNSKAP FOR REGNSKAPSÅRET 2022 - GENERELL INFORMASJON

Journalnummer: 2023 629105

Enheten

Organisasjonsnummer: 925 125 520
Organisasjonsform: Aksjeselskap
Foretaksnavn: HÅ ENERGI AS
Forretningsadresse: Bernervegen 28
4365 NÆRBØ

Regnskapsår

Årsregnskapets periode: 01.01.2022 - 31.12.2022

Konsern

Morselskap i konsern: Ja
Konsernregnskap lagt ved: Ja

Regnskapsregler

Regler for små foretak benyttet: Nei
Benyttet ved utarbeidelsen av
årsregnskapet til selskapet: Regnskapslovens alminnelige regler
Benyttet ved utarbeidelsen av
årsregnskapet til konsernet: Regnskapslovens alminnelige regler

Årsregnskapet fastsatt av kompetent organ

Bekreftet av representant for selskapet: Ingve Vold
Dato for fastsettelse av årsregnskapet: 15.06.2023

Grunnlag for avgivelse

År 2022: Årsregnskap er elektronisk innlevert.
År 2021: Tall er hentet fra elektronisk innlevert årsregnskap fra 2022.

Det er ikke krav til at årsregnskapet m.v. som sendes til Regnskapsregisteret er undertegnet. Kontrollen på at dette er utført ligger hos revisor/enhetens øverste organ. Sikkerheten ivaretas ved at innsender har rolle/rettighet for innsending av årsregnskapet via Altinn, og ved at det bekreftes at årsregnskapet er fastsatt av kompetent organ.

Brønnøysundregistrene, 01.08.2023



Organisasjonsnr: 925 125 520
HÅ ENERGI AS

RESULTATREGNSKAP

Beløp i: NOK	Note	2022	2021
RESULTATREGNSKAP			
Inntekter			
Annen driftsinntekt		6 769 642	6 274 730
Sum inntekter		6 769 642	6 274 730
Kostnader			
Lønnskostnad	3,4	4 018 462	3 780 255
Avskrivning på varige driftsmidler og immaterielle eiendeler	5	21 841	3 640
Annen driftskostnad		2 627 151	2 098 738
Sum kostnader		6 667 454	5 882 633
Driftsresultat		102 188	392 097
Finansinntekter og finanskostnader			
Inntekt på investering i datterselskap og tilknyttet selskap	6	12 500 000	9 000 000
Annen renteinntekt		4	
Sum finansinntekter		12 500 004	9 000 000
Annen finanskostnad		14 284	1 023
Sum finanskostnader		14 284	1 023
Netto finans		12 485 720	8 998 977
Ordinært resultat før skattekostnad			
Skattekostnad på ordinært resultat	7	19 340	86 036
Ordinært resultat etter skattekostnad		12 568 568	9 305 038
Årsresultat		12 568 568	9 305 038
Overføringer og disponeringer			
Ordinært utbytte		8 000 000	8 000 000
Overføringer til/fra annen egenkapital		4 568 568	1 305 038
Sum overføringer og disponeringer		12 568 568	9 305 038



Organisasjonsnr: 925 125 520
HÅ ENERGI AS

BALANSE

Beløp i: NOK Note 2022 2021

BALANSE - EIENDELER

Anleggsmidler

Immaterielle eiendeler

Varige driftsmidler

Driftsløsøre, inventar,
verktøy, kontormaskiner

og lignende

5, 8

409 519

431 360

Sum varige driftsmidler

409 519

431 360

Finansielle anleggsmidler

Investering i datterselskap

6

200 162 517

200 162 517

Investeringer i

tilknyttet selskap

6

1 400 000

700 000

Sum finansielle

anleggsmidler

201 562 517

200 862 517

Sum anleggsmidler

201 972 036

201 293 877

Omløpsmidler

Varer

Fordringer

Kundefordringer

8

213 646

Andre fordringer

73 077

183 765

Konsernfordringer

9

13 489 136

10 938 720

Sum fordringer

13 775 859

11 122 485

Bankinnskudd, kontanter

og lignende

Bankinnskudd, kontanter

og lignende

10

1 501 240

1 502 482

Sum bankinnskudd,

kontanter og lignende

1 501 240

1 502 482

Sum omløpsmidler

15 277 099

12 624 967

SUM EIENDELER

217 249 135

213 918 844

BALANSE - EGENKAPITAL OG

GJELD

Egenkapital

Innskutt egenkapital

Selskapskapital

11, 12

1 000 000

1 000 000

Overkurs

12

199 862 517

199 862 517

Sum innskutt egenkapital

200 862 517

200 862 517



Opptjent egenkapital			
Annen egenkapital	12	6 056 336	1 487 768
Sum opptjent egenkapital		6 056 336	1 487 768
Sum egenkapital		206 918 853	202 350 285
Gjeld			
Langsiktig gjeld			
Utsatt skatt	7	28 846	18 339
Sum avsetninger for forpliktelses		28 846	18 339
Annen langsiktig gjeld			
Sum langsiktig gjeld		28 846	18 339
Kortsiktig gjeld			
Leverandørgjeld		77 374	9 202
Betalbar skatt	7	8 833	67 147
Skyldige offentlige avgifter		637 209	1 229 825
Utbytte		8 000 000	8 000 000
Kortsiktig konserngjeld	9	1 578 020	2 244 924
Annen kortsiktig gjeld			-878
Sum kortsiktig gjeld		10 301 436	11 550 220
Sum gjeld		10 330 282	11 568 559
SUM EGENKAPITAL OG GJELD		217 249 135	213 918 844



Organisasjonsnr: 925 125 520
HÅ ENERGI AS

KONSERNRESULTATREGNSKAP

Beløp i: NOK	Note	2022	2021
RESULTATREGNSKAP			
Inntekter			
Overføringsinntekter og energisalg	2	125 747 519	100 709 515
Annen driftsinntekt		4 040 996	3 811 961
Sum inntekter		129 788 515	104 521 476
Kostnader			
Overføringstjenester og energikjøp		71 885 271	51 232 089
Lønnskostnad	3, 4	12 457 727	13 101 963
Avskrivning på varige driftsmidler og immaterielle eiendeler	5	11 699 176	11 467 811
Annen driftskostnad		11 441 308	10 147 186
Sum kostnader		107 483 482	85 949 049
Driftsresultat		22 305 033	18 572 427
Finansinntekter og finanskostnader			
Inntekt på investering i datterselskap og tilknyttet selskap	6	303 690	594 462
Inntekt på investering i datterselskap og tilknyttet selskap	6	-421 174	
Annen finansinntekt		839 831	401 772
Sum finansinntekter		722 347	996 234
Annen rentekostnad		3 223 604	1 821 227
Sum finanskostnader		3 223 604	1 821 227
Netto finans		-2 501 257	-824 993
Ordinært resultat før skattekostnad			
Skattekostnad på ordinært resultat	7	4 437 305	3 841 241
Ordinært resultat etter skattekostnad		15 366 471	13 906 193
Årsresultat		15 366 471	13 906 193
Overføringer og disponeringer			
Ordinært utbytte		8 000 000	8 000 000
Overføringer til/fra annen egenkapital		7 366 471	5 906 194



Sum overføringer og
disponeringer

15 366 471

13 906 194



Organisasjonsnr: 925 125 520
HÅ ENERGI AS

KONSERNBALANSE

Beløp i: NOK	Note	2022	2021
BALANSE - EIENDELER			
Anleggsmidler			
Immaterielle eiendeler			
Varige driftsmidler			
Anlegg, bygninger og annen eiendom	5, 8	292 755 689	295 459 805
Anlegg under utførelse		3 359 423	-568 483
Driftsløsøre, inventar, verktøy, kontormaskiner og lignende	5, 8	4 623 723	4 290 668
Sum varige driftsmidler		300 738 835	299 181 990
Finansielle anleggsmidler			
Investeringer i tilknyttet selskap	10	1 433 860	1 351 343
Kapitalinnskudd KLP		1 381 032	1 381 032
Aksjer		120 000	120 000
Sum finansielle anleggsmidler		2 934 892	2 852 375
Sum anleggsmidler		303 673 727	302 034 365
Omløpsmidler			
Varer			
Varer	8	3 157 401	2 124 119
Sum varer		3 157 401	2 124 119
Fordringer			
Kundefordringer	8	9 802 239	13 391 933
Andre fordringer		18 377 603	17 466 244
Mindreinntekt nettleie	2	4 539 000	
Sum fordringer		32 718 842	30 858 177
Bankinnskudd, kontanter og lignende			
Bankinnskudd, kontanter og lignende	10	34 816 237	21 886 305
Sum bankinnskudd, kontanter og lignende		34 816 237	21 886 305
Sum omløpsmidler		70 692 480	54 868 601
SUM EIENDELER		374 366 207	356 902 966
BALANSE - EGENKAPITAL OG GJELD			



Egenkapital			
Innskutt egenkapital			
Selskapskapital	11,12	1 000 000	1 000 000
Overkurs	12	199 862 517	199 862 517
Sum innskutt egenkapital		200 862 517	200 862 517
Opptjent egenkapital			
Annen egenkapital	12	21 342 560	13 976 089
Sum opptjent egenkapital		21 342 560	13 976 089
Sum egenkapital		222 205 077	214 838 606
Gjeld			
Langsiktig gjeld			
Pensjonsforpliktelser	4	5 529 438	7 871 425
Utsatt skatt	7	2 511 239	862 780
Sum avsetninger for forpliktelser		8 040 677	8 734 205
Annen langsiktig gjeld			
Gjeld til kredittinstitusjoner	8	103 000 000	85 739 712
Sum annen langsiktig gjeld		103 000 000	85 739 712
Sum langsiktig gjeld		111 040 677	94 473 917
Kortsiktig gjeld			
Leverandørgjeld		13 181 831	13 426 683
Betalbar skatt	7	2 788 845	1 911 541
Skyldige offentlige avgifter		12 983 407	14 181 950
Utbytte		8 000 000	8 000 000
Merinntekt nettleie	2		3 559 000
Annen kortsiktig gjeld		4 166 370	6 511 269
Sum kortsiktig gjeld		41 120 453	47 590 443
Sum gjeld		152 161 130	142 064 360
SUM EGENKAPITAL OG GJELD		374 366 207	356 902 966



Organisasjonsnr: 925 125 520
HÅ ENERGI AS

NOTEOPPLYSNINGER - SELSKAP - alle poster oppgitt i hele tall

Note

1

Regnskapsprinsipper

Note 1 - Regnskapsprinsipper Årsregnskapet er satt opp i samsvar med regnskapsloven og god regnskapsskikk. Bruk av estimater Utarbeidelse av regnskaper i samsvar med regnskapsloven krever bruk av estimater. Videre krever anvendelse av selskapets regnskapsprinsipper at ledelsen må utøve skjønn. Områder som i stor grad inneholder slike skjønsmessige vurderinger, høy grad av kompleksitet, eller områder hvor forutsetninger og estimater er vesentlige for årsregnskapet, er beskrevet i notene. Aksjer i datterselskap og tilknyttet selskap Datterselskaper er selskaper der morselskapet har kontroll, og dermed bestemmende innflytelse på enhetens finansielle og operasjonelle strategi, normalt ved å eie mer enn halvparten av den stemmeberettigede kapitalen. Investeringer med 20-50 % eie av stemmeberettiget kapital og betydelig innflytelse, defineres som tilknyttede selskaper. Følgende selskaper inngår i konsernet 31.12.: Mor- og datterselskaper Eierandel Hå Energi AS (morselskap) Jæren Everk AS 100 % Jæren Fjernvarme AS 100 % Tilknyttede selskaper Skina AS 50 % Jærkraft AS 50 % Regnskapsprinsipper for aksjer i datterselskaper og tilknyttede selskaper Kostmetoden brukes som prinsipp for investeringer i datterselskaper og tilknyttede selskaper i selskapsregnskapet. Kostprisen økes når midler tilføres ved kapitalutvidelse, eller når det gis konsernbidrag til datterselskap. Mottatte utdelinger resultatføres i utgangspunktet som inntekt. Utdelinger som overstiger andel av opptjent egenkapital etter kjøpet føres som reduksjon av anskaffelseskost. Utbytte/konsernbidrag fra datterselskap regnskapsføres det samme året som datterselskapet avsetter beløpet. Utbytte fra andre selskaper regnskapsføres som finansinntekt når utbyttet er vedtatt. I konsernregnskapet brukes egenkapitalmetoden som prinsipp for investeringer i tilknyttede selskaper. Bruk av metoden fører til at regnskapsført verdi i balansen tilsvare andelen av egenkapitalen i det tilknyttede selskapet, korrigert for eventuelle gjenværende merverdier fra kjøpet og urealiserte internegevinster Resultatandelen i resultatregnskapet baseres på andelen av resultatet etter skatt i det tilknyttede selskapet, og korrigeres for eventuelle avskrivninger på merverdier og urealiserte gevinster. I resultatregnskapet vises resultatandelen under finansposter. Konsolideringsprinsipper Datterselskaper blir konsolidert fra det tidspunkt kontrollen er overført til konsernet (oppkjøpstidspunktet). I konsernregnskapet erstattes posten aksjer i datterselskap med datterselskapets eiendeler og gjeld. Konsernregnskapet utarbeides som om konsernet var én økonomisk enhet. Transaksjoner, urealisert fortjeneste og mellomværende mellom selskapene i konsernet elimineres. Kjøpte datterselskaper regnskapsføres i konsernregnskapet basert på morselskapets anskaffelseskost. Anskaffelseskost tilordnes identifiserbare eiendeler og gjeld i datterselskapet, som oppføres i konsernregnskapet til virkelig verdi på oppkjøpstidspunktet. Eventuell merverdi ut over hva som kan henføres til identifiserbare eiendeler og gjeld, balanseføres som goodwill. Goodwill behandles som en residual og balanseføres med den andelen som er observert i oppkjøpstransaksjonen. Merverdier i konsernregnskapet avskrives over de oppkjøpte eiendelenes forventede levetid. Salgsinntekter Inntekter er nettleieinntekter, levering av Kraft, levering av fjernvarme samt varer/tjenester i forbindelse med utøvelse av nettdriften. Levering av overføringstjenester og fjernvarme faktureres etter målt forbruk det aktuelle året. Tjenester inntektsføres i takt med utførelsen. Klassifisering av balanseposter Eiendeler bestemt til varig eie eller bruk



Klassifiseres som anleggsmidler. Eiendeler som er tilknyttet varekretsløpet klassifiseres som omløpsmidler. Fordringer for øvrig klassifiseres som omløpsmidler hvis de skal tilbakebetales innen ett år. For gjeld legges analoge kriterier til grunn. Første års avdrag på langsiktige fordringer og langsiktig gjeld klassifiseres likevel ikke som omløpsmiddel og kortsiktig gjeld. Anskaffelseskost Anskaffelseskost for eiendeler omfatter kjøpesummen for eiendelen, med fradrag for bonuser, rabatter og lignende, og med tillegg for kjøpsutgifter (frakt, toll, offentlige avgifter som ikke refunderes og eventuelle andre direkte kjøpsutgifter). Ved kjøp i utenlandsk valuta balanseføres eiendelen til kursen på transaksjonstidspunktet. For varige driftsmidler og immaterielle eiendeler omfatter anskaffelseskost også direkte utgifter for å klargjøre eiendelen for bruk, for eksempel utgifter til testing av eiendelen. Renter knyttet til tilvirkning av anleggsmidler kostnadsføres. Varige driftsmidler Tomter avskrives ikke. Andre varige driftsmidler balanseføres og avskrives lineært til restverdi over driftsmidlenes forventede utnyttbare levetid. Ved endring i avskrivningsplan fordeles virkningen over gjenværende avskrivningstid ("knekkpunktmetoden"). Vedlikehold av driftsmidler kostnadsføres løpende under driftskostnader. Påkostninger og forbedringer tillegges driftsmidlets kostpris og avskrives i takt med driftsmidlet. Skillet mellom vedlikehold og påkostning/forbedring regnes i forhold til driftsmidlets stand på anskaffelsestidspunktet. Anleggsbidrag går til reduksjon av avskrivningsgrunnlaget. Varelager Varer vurderes til det laveste av anskaffelseskost (etter FIFO-prinsippet) og virkelig verdi. Fordringer Kundefordringer føres opp i balansen etter fradrag for avsetning til forventede tap. Avsetning til tap gjøres på grunnlag av individuell vurdering av fordringene og en tilleggsavsetning som skal dekke øvrige påregnelige tap. Vesentlige økonomiske problemer hos kunden, sannsynligheten for at kunden vil gå konkurs eller gjennomgå økonomisk restrukturering, og utsettelse og mangler ved betalinger anses som indikatorer på at kundefordringer må nedskrives. Andre fordringer, både omløpsfordringer og anleggsfordringer, føres opp til det laveste av pålydende og virkelig verdi. Virkelig verdi er nåverdien av forventede framtidige innbetalinger. Det foretas likevel ikke neddiskontering når effekten av neddiskontering er uvesentlig for regnskapet. Avsetning til tap vurderes på samme måte som for kundefordringer. Gjeld Gjeld, med unntak for enkelte avsetninger for forpliktelse, balanseføres til nominelt gjeldsbeløp. Pensjoner Selskapet har ulike pensjonsordninger. Pensjonsordningene er finansiert gjennom innbetalinger til forsikringsselskap, med unntak av AFP-ordningen. Selskapet har både innskuddsplaner og ytelsesplaner. Innskuddsplaner Ved innskuddsplaner betaler selskapet innskudd til et forsikringsselskap. Selskapet har ingen ytterligere betalingsforpliktelse etter at innskuddene er betalt. Innskuddene regnskapsføres som lønnskostnad. Eventuelle forskuddsbetalte innskudd balanseføres som eiendel (pensjonsmidler) i den grad innskuddet kan refunderes eller redusere framtidige innbetalinger. AFP-ordningen er en usikret ytelsesbasert flerforetaksordning. En slik ordning er reelt en ytelsesplan, men behandles regnskapsmessig som en innskuddsplan som følge av at ordningens administrator ikke gir tilstrekkelig informasjon til å beregne forpliktelsen på en pålitelig måte. Ytelsesplaner En ytelsesplan er en pensjonsordning som ikke er en innskuddsplan. Typisk er en ytelsesplan en pensjonsordning som definerer en pensjonsutbetaling som en ansatt vil motta ved pensjonering. Pensjonsutbetalingen er normalt avhengig av flere faktorer, som alder, antall år i selskapet og lønn. Den balanseførte forpliktelsen knyttet til ytelsesplaner er nåverdien av de definerte ytelsene på balansedagen minus virkelig verdi av pensjonsmidlene (innbetalte beløp til forsikringsselskap), justert for ikke resultatførte estimatavvik og ikke resultatførte kostnader knyttet til tidligere perioders pensjonsopptjening. Pensjonsforpliktelsen beregnes årlig av en uavhengig aktuar ved bruk av en lineær opptjeningsmetode. Skatt Skattekostnaden i resultatregnskapet omfatter både periodens betalbare skatt og endring i utsatt skatt. Utsatt skatt beregnes på grunnlag av de midlertidige forskjeller som eksisterer mellom regnskapsmessige og skattemessige verdier, samt eventuelt ligningsmessig underskudd til fremføring ved utgangen av regnskapsåret. Skatteøkende og skattereduserende midlertidige forskjeller som reverserer eller kan reversere i samme periode er utlignet. Oppføring av utsatt skattefordel på netto skattereduserende forskjeller som ikke er utlignet og underskudd til fremføring, begrunnes med antatt fremtidig inntjening. Utsatt skatt og skattefordel som kan balanseføres oppføres netto i balansen. Kontantstrømoppstilling



Kontantstrømoppstillingen utarbeides etter den indirekte metoden. Kontanter og kontantekvivalenter omfatter kontanter, bankinnskudd og andre kortsiktige likvide plasseringer, som umiddelbart og med uvesentlig kursrisiko kan konverteres til kjente kontantbeløp og med gjenværende løpetid mindre enn tre måneder fra anskaffelsesdato.

Note

1

Note

3

Antall årsverk i regnskapsåret

3.00

<u>Sum</u>	<u>Beløp</u>
------------	--------------

<u>Balanseført verdi 31.12.</u>	<u>Varige driftsmidler</u>	<u>Immaterielle eiend.</u>
---------------------------------	----------------------------	----------------------------

Konsernregnskap

Morselskapet sitt navn

Forretningskontor for morselskapet

Begrunnelse for at datterselskap er utelatt fra konsolideringen

Konsern, tilknyttet selskap m.v. - fordringer og gjeld

Fordringer

<u>Samlet beløp - tilknyttet selskap</u>	<u>Årets</u>	<u>Fjorårets</u>
--	--------------	------------------

<u>Samlet beløp - foretak i samme konsern</u>	<u>Årets</u>	<u>Fjorårets</u>
---	--------------	------------------

<u>Samlet beløp - foretak i samme konsern</u>	<u>Årets</u>	<u>Fjorårets</u>
---	--------------	------------------

<u>Samlet beløp - felles kontrollert virksomhet</u>	<u>Årets</u>	<u>Fjorårets</u>
---	--------------	------------------

<u>Pantstillelse</u>	<u>Beløp</u>
----------------------	--------------



Beholdning av egne aksjer Antall Pålydende Andel av aksjek.

Note

3

Lån og sikkerhetsstillelse til medlemmer

Er det gitt lån eller sikkerhetsstillelse til ledende personer: Nei

Opplysninger om:

Medlemmer av:

Mer om lån og sikkerhetsstillelse



Organisasjonsnr: 925 125 520
HÅ ENERGI AS

NOTEOPPLYSNINGER - KONSERN - alle poster oppgitt i hele tall

Note

1

Regnskapsprinsipper

Note 1 - Regnskapsprinsipper Årsregnskapet er satt opp i samsvar med regnskapsloven og god regnskapsskikk. Bruk av estimater Utarbeidelse av regnskaper i samsvar med regnskapsloven krever bruk av estimater. Videre krever anvendelse av selskapets regnskapsprinsipper at ledelsen må utøve skjønn. Områder som i stor grad inneholder slike skjønsmessige vurderinger, høy grad av kompleksitet, eller områder hvor forutsetninger og estimater er vesentlige for årsregnskapet, er beskrevet i notene. Aksjer i datterselskap og tilknyttet selskap Datterselskaper er selskaper der morselskapet har kontroll, og dermed bestemmende innflytelse på enhetens finansielle og operasjonelle strategi, normalt ved å eie mer enn halvparten av den stemmeberettigede kapitalen. Investeringer med 20-50 % eie av stemmeberettiget kapital og betydelig innflytelse, defineres som tilknyttede selskaper. Følgende selskaper inngår i konsernet 31.12.: Mor- og datterselskaper Eierandel Hå Energi AS (morselskap) Jæren Everk AS 100 % Jæren Fjernvarme AS 100 % Tilknyttede selskaper Skina AS 50 % Jærkraft AS 50 % Regnskapsprinsipper for aksjer i datterselskaper og tilknyttede selskaper Kostmetoden brukes som prinsipp for investeringer i datterselskaper og tilknyttede selskaper i selskapsregnskapet. Kostprisen økes når midler tilføres ved kapitalutvidelse, eller når det gis konsernbidrag til datterselskap. Mottatte utdelinger resultatføres i utgangspunktet som inntekt. Utdelinger som overstiger andel av opptjent egenkapital etter kjøpet føres som reduksjon av anskaffelseskost. Utbytte/konsernbidrag fra datterselskap regnskapsføres det samme året som datterselskapet avsetter beløpet. Utbytte fra andre selskaper regnskapsføres som finansinntekt når utbyttet er vedtatt. I konsernregnskapet brukes egenkapitalmetoden som prinsipp for investeringer i tilknyttede selskaper. Bruk av metoden fører til at regnskapsført verdi i balansen tilsvare andelen av egenkapitalen i det tilknyttede selskapet, korrigert for eventuelle gjenværende merverdier fra kjøpet og urealiserte internegevinster Resultatandelen i resultatregnskapet baseres på andelen av resultatet etter skatt i det tilknyttede selskapet, og korrigeres for eventuelle avskrivninger på merverdier og urealiserte gevinster. I resultatregnskapet vises resultatandelen under finansposter. Konsolideringsprinsipper Datterselskaper blir konsolidert fra det tidspunkt kontrollen er overført til konsernet (oppkjøpstidspunktet). I konsernregnskapet erstattes posten aksjer i datterselskap med datterselskapets eiendeler og gjeld. Konsernregnskapet utarbeides som om konsernet var én økonomisk enhet. Transaksjoner, urealisert fortjeneste og mellomværende mellom selskapene i konsernet elimineres. Kjøpte datterselskaper regnskapsføres i konsernregnskapet basert på morselskapets anskaffelseskost. Anskaffelseskost tilordnes identifiserbare eiendeler og gjeld i datterselskapet, som oppføres i konsernregnskapet til virkelig verdi på oppkjøpstidspunktet. Eventuell merverdi ut over hva som kan henføres til identifiserbare eiendeler og gjeld, balanseføres som goodwill. Goodwill behandles som en residual og balanseføres med den andelen som er observert i oppkjøpstransaksjonen. Merverdier i konsernregnskapet avskrives over de oppkjøpte eiendelenes forventede levetid. Salgsinntekter Inntekter er nettleieinntekter, levering av Kraft, levering av fjernvarme samt varer/tjenester i forbindelse med utøvelse av nettdriften. Levering av overføringstjenester og fjernvarme faktureres etter målt forbruk det aktuelle året. Tjenester inntektsføres i takt med utførelsen. Klassifisering av balanseposter Eiendeler bestemt til varig eie eller bruk



Klassifiseres som anleggsmidler. Eiendeler som er tilknyttet varekretsløpet klassifiseres som omløpsmidler. Fordringer for øvrig klassifiseres som omløpsmidler hvis de skal tilbakebetales innen ett år. For gjeld legges analoge kriterier til grunn. Første års avdrag på langsiktige fordringer og langsiktig gjeld klassifiseres likevel ikke som omløpsmiddel og kortsiktig gjeld. Anskaffelseskost Anskaffelseskost for eiendeler omfatter kjøpesummen for eiendelen, med fradrag for bonuser, rabatter og lignende, og med tillegg for kjøpsutgifter (frakt, toll, offentlige avgifter som ikke refunderes og eventuelle andre direkte kjøpsutgifter). Ved kjøp i utenlandsk valuta balanseføres eiendelen til kursen på transaksjonstidspunktet. For varige driftsmidler og immaterielle eiendeler omfatter anskaffelseskost også direkte utgifter for å klargjøre eiendelen for bruk, for eksempel utgifter til testing av eiendelen. Renter knyttet til tilvirkning av anleggsmidler kostnadsføres. Varige driftsmidler Tomter avskrives ikke. Andre varige driftsmidler balanseføres og avskrives lineært til restverdi over driftsmidlenes forventede utnyttbare levetid. Ved endring i avskrivningsplan fordeles virkningen over gjenværende avskrivningstid ("knekkpunktmetoden"). Vedlikehold av driftsmidler kostnadsføres løpende under driftskostnader. Påkostninger og forbedringer tillegges driftsmidlets kostpris og avskrives i takt med driftsmidlet. Skillet mellom vedlikehold og påkostning/forbedring regnes i forhold til driftsmidlets stand på anskaffelsestidspunktet. Anleggsbidrag går til reduksjon av avskrivingsgrunnlaget. Varelager Varer vurderes til det laveste av anskaffelseskost (etter FIFO-prinsippet) og virkelig verdi. Fordringer Kundefordringer føres opp i balansen etter fradrag for avsetning til forventede tap. Avsetning til tap gjøres på grunnlag av individuell vurdering av fordringene og en tilleggsavsetning som skal dekke øvrige påregnelige tap. Vesentlige økonomiske problemer hos kunden, sannsynligheten for at kunden vil gå konkurs eller gjennomgå økonomisk restrukturering, og utsettelse og mangler ved betalinger anses som indikatorer på at kundefordringer må nedskrives. Andre fordringer, både omløpsfordringer og anleggsfordringer, føres opp til det laveste av pålydende og virkelig verdi. Virkelig verdi er nåverdien av forventede framtidige innbetalinger. Det foretas likevel ikke neddiskontering når effekten av neddiskontering er uvesentlig for regnskapet. Avsetning til tap vurderes på samme måte som for kundefordringer. Gjeld Gjeld, med unntak for enkelte avsetninger for forpliktelse, balanseføres til nominelt gjeldsbeløp. Pensjoner Selskapet har ulike pensjonsordninger. Pensjonsordningene er finansiert gjennom innbetalinger til forsikringsselskap, med unntak av AFP-ordningen. Selskapet har både innskuddsplaner og ytelsesplaner. Innskuddsplaner Ved innskuddsplaner betaler selskapet innskudd til et forsikringsselskap. Selskapet har ingen ytterligere betalingsforpliktelse etter at innskuddene er betalt. Innskuddene regnskapsføres som lønnskostnad. Eventuelle forskuddsbetalte innskudd balanseføres som eiendel (pensjonsmidler) i den grad innskuddet kan refunderes eller redusere framtidige innbetalinger. AFP-ordningen er en usikret ytelsesbasert flerforetaksordning. En slik ordning er reelt en ytelsesplan, men behandles regnskapsmessig som en innskuddsplan som følge av at ordningens administrator ikke gir tilstrekkelig informasjon til å beregne forpliktelsen på en pålitelig måte. Ytelsesplaner En ytelsesplan er en pensjonsordning som ikke er en innskuddsplan. Typisk er en ytelsesplan en pensjonsordning som definerer en pensjonsutbetaling som en ansatt vil motta ved pensjonering. Pensjonsutbetalingen er normalt avhengig av flere faktorer, som alder, antall år i selskapet og lønn. Den balanseførte forpliktelsen knyttet til ytelsesplaner er nåverdien av de definerte ytelsene på balansedagen minus virkelig verdi av pensjonsmidlene (innbetalte beløp til forsikringsselskap), justert for ikke resultatførte estimatavvik og ikke resultatførte kostnader knyttet til tidligere perioders pensjonsopptjening. Pensjonsforpliktelsen beregnes årlig av en uavhengig aktuar ved bruk av en lineær opptjeningsmetode. Skatt Skattekostnaden i resultatregnskapet omfatter både periodens betalbare skatt og endring i utsatt skatt. Utsatt skatt beregnes på grunnlag av de midlertidige forskjeller som eksisterer mellom regnskapsmessige og skattemessige verdier, samt eventuelt ligningsmessig underskudd til fremføring ved utgangen av regnskapsåret. Skatteøkende og skattereduserende midlertidige forskjeller som reverserer eller kan reversere i samme periode er utlignet. Oppføring av utsatt skattefordel på netto skattereduserende forskjeller som ikke er utlignet og underskudd til fremføring, begrunnes med antatt fremtidig inntjening. Utsatt skatt og skattefordel som kan balanseføres oppføres netto i balansen. Kontantstrømoppstilling



Kontantstrømoppstillingen utarbeides etter den indirekte metoden. Kontanter og kontantekvivalenter omfatter kontanter, bankinnskudd og andre kortsiktige likvide plasseringer, som umiddelbart og med uvesentlig kursrisiko kan konverteres til kjente kontantbeløp og med gjenværende løpetid mindre enn tre måneder fra anskaffelsesdato.

Note

1

Note

3

Antall årsverk i regnskapsåret

17.00

<u>Sum</u>	<u>Beløp</u>
------------	--------------

<u>Balanseført verdi 31.12.</u>	<u>Varige driftsmidler</u>	<u>Immaterielle eiend.</u>
---------------------------------	----------------------------	----------------------------

Konsernregnskap

Morselskapet sitt navn

Forretningskontor for morselskapet

Begrunnelse for at datterselskap er utelatt fra konsolideringen

Konsern, tilknyttet selskap m.v. - fordringer og gjeld

Fordringer

<u>Samlet beløp - tilknyttet selskap</u>	<u>Årets</u>	<u>Fjorårets</u>
--	--------------	------------------

<u>Samlet beløp - foretak i samme konsern</u>	<u>Årets</u>	<u>Fjorårets</u>
---	--------------	------------------

<u>Samlet beløp - foretak i samme konsern</u>	<u>Årets</u>	<u>Fjorårets</u>
---	--------------	------------------

<u>Samlet beløp - felles kontrollert virksomhet</u>	<u>Årets</u>	<u>Fjorårets</u>
---	--------------	------------------

<u>Pantstillelse</u>	<u>Beløp</u>
----------------------	--------------



Beholdning av egne aksjer Antall Pålydende Andel av aksjek.

Note

3

Lån og sikkerhetsstillelse til medlemmer

Er det gitt lån eller sikkerhetsstillelse til ledende personer: Nei

Opplysninger om:

Medlemmer av:

Mer om lån og sikkerhetsstillelse



UAVHENGIG REVISORS BERETNING Til generalforsamlingen i Hå Energi AS

BRYNE REVISJON

Bryne Revisjon AS

Statsautoriserte revisorer
Meierigata 17, 4340 Bryne
Telefon: 400 06 279

E-post: post@brynerevisjon.no

Bank: 9687.05.04184

Foretaksregister: NO 884 880 432 MVA

Konklusjon

Vi har revidert selskapet Hå Energi AS' årsregnskap som viser et overskudd i selskapsregnskapet på kr 12 568 568 og et overskudd i konsernregnskapet på kr 15 366 471. Årsregnskapet består av:

- selskapsregnskapet, som består av balanse per 31. desember 2022, resultatregnskap, og kontantstrømpoppstilling, for regnskapsåret avsluttet per denne datoen og noter til årsregnskapet, herunder et sammendrag av viktige regnskapsprinsipper, og
- konsernregnskapet som består av balanse per 31. desember 2022, resultatregnskap, og kontantstrømpoppstilling, for regnskapsåret avsluttet per denne datoen og noter til årsregnskapet, herunder et sammendrag av viktige regnskapsprinsipper.

Etter vår mening

- oppfyller årsregnskapet gjeldende lovkrav, og
- gir selskapsregnskapet et rettviseende bilde av selskapets finansielle stilling per 31. desember 2022 og av dets resultater og kontantstrømmer for regnskapsåret som ble avsluttet per denne datoen i samsvar med regnskapslovens regler og god regnskapsskikk i Norge, og
- gir konsernregnskapet et rettviseende bilde av konsernets finansielle stillingen til per 31. desember 2022 og av dets resultater og kontantstrømmer for regnskapsåret avsluttet per denne dato i samsvar med regnskapslovens regler og god regnskapsskikk i Norge.

Grunnlag for konklusjonen

Vi har gjennomført revisjonen i samsvar med International Standards on Auditing (ISA-ene). Våre oppgaver og plikter i henhold til disse standardene er beskrevet nedenfor under Revisors oppgaver og plikter ved revisjonen av årsregnskapet. Vi er uavhengige av selskapet i samsvar med kravene i relevante lover og forskrifter i Norge og International Code of Ethics for Professional Accountants (inkludert internasjonale uavhengighetsstandarder) utstedt av International Ethics Standards Board for Accountants (IESBA-reglene), og vi har overholdt våre øvrige etiske forpliktelser i samsvar med disse kravene. Innhentet revisjonsbevis er etter vår vurdering tilstrekkelig og hensiktsmessig som grunnlag for vår konklusjon.

Øvrig informasjon

Styret og daglig leder (ledelsen) er ansvarlige for informasjonen i årsberetningen. Vår konklusjon om årsregnskapet ovenfor dekker ikke informasjonen i årsberetningen.

I forbindelse med revisjonen av årsregnskapet er det vår oppgave å lese årsberetningen. Formålet er å vurdere hvorvidt det foreligger vesentlig inkonsistens mellom årsberetningen, og årsregnskapet og den kunnskap vi har opparbeidet oss under revisjonen av årsregnskapet, eller hvorvidt informasjon i årsberetningen ellers fremstår som vesentlig feil. Vi har plikt til å rapportere dersom årsberetningen



fremstår som vesentlig feil. Vi har ingenting å rapportere i så henseende.

Basert på kunnskapen vi har opparbeidet oss i revisjonen, mener vi at årsberetningen er konsistent med årsregnskapet og inneholder de opplysninger som skal gis i henhold til gjeldene lovkrav.

Ledelsens ansvar for årsregnskapet

Ledelsen er ansvarlig for å utarbeide årsregnskapet og for at det gir et rettviseende bilde i samsvar med regnskapslovens regler og god regnskapsskikk i Norge. Ledelsen er også ansvarlig for slik intern kontroll som den finner nødvendig for å kunne utarbeide et årsregnskap som ikke inneholder vesentlig feilinformasjon, verken som følge av misligheter eller utilsiktede feil.

Ved utarbeidelsen av årsregnskapet må ledelsen ta standpunkt til selskapets evne til fortsatt drift og opplyse om forhold av betydning for fortsatt drift. Forutsetningen om fortsatt drift skal legges til grunn for årsregnskapet så lenge det ikke er sannsynlig at virksomheten vil bli avviklet.


Revisors oppgaver og plikter ved revisjonen av årsregnskapet

Vårt mål er å oppnå betryggende sikkerhet for at årsregnskapet som helhet ikke inneholder vesentlig feilinformasjon, verken som følge av misligheter eller utilsiktede feil, og å avgi en revisjonsberetning som inneholder vår konklusjon. Betryggende sikkerhet er en høy grad av sikkerhet, men ingen garanti for at en revisjon utført i samsvar med ISA-ene, alltid vil avdekke vesentlig feilinformasjon. Feilinformasjon kan oppstå som følge av misligheter eller utilsiktede feil. Feilinformasjon er å anse som vesentlig dersom den enkeltvis eller samlet med rimelighet kan forventes å påvirke de økonomiske beslutningene som brukerne foretar på grunnlag av årsregnskapet.

For revisors oppgaver og plikter se: <https://revisorforeningen.no/om-revisjon/revisjonsberetning-revisors-oppgaver-og-plikter/>

BRYNE, 19. april 2023

Bryne Revisjon AS


Ingvild Husveg
Statfautorisert revisor



Hå Energi AS

Årsrapport
2022



ÅRSBERETNING

ORGANISASJON

Hå Energi AS ble stiftet 15. mai 2020. Hå kommune er eneeier.

Hå Energi AS har to heleide selskap, Jæren Everk AS og Jæren Fjernvarme AS. I tillegg har selskapet 50% av aksjene i Skina AS og Jærkraft AS. Jærkraft AS ble stiftet 26. januar 2022.

Hå Energi AS er organisert etter aksjelovens bestemmelser.

STYRET

Styret for Hå Energi består av 5 medlemmer.

Styre ble valgt i stiftelsesmøte 15. mai 2020 og består av følgende medlemmer:

- Einar Vigrestad, styrets leder
- Tobias Aanestad, nestleder
- Renate Skretting, styremedlem
- Marianne Houen Osmundsen, styremedlem
- Tore Våland, styremedlem

Styret har i 2022 hatt 6 møter og behandlet 41 saker.

ADMINISTRASJON

Administrasjonen består av daglig leder Birger Høyland, økonomisjef Ingve Vold og HMS & Kvalitetsleder Liv Margot Sviland.

Ved utgangen av året var det 3 ansatte.

SELSKAPETS MÅL

Styret har følgende formål for konsern og datterselskap

- Gjennom datterselskapene levere gode tjenester innen infrastruktur for energi og tilhørende tjenester
- Leverer høyest mulig utbytte til eier
- Utvikle lokale arbeidsplasser

ETISKE RETNINGSLINJER

De etiske retningslinjene angir retningen for de holdninger og handlinger som vi ønsker at Hå Energi skal forbindes med. Hå Energi skal være en organisasjon med høy etisk standard.

HELSE, ARBEIDSMILJØ OG SIKKERHET

Morselskapet Hå Energi har i 2022 hatt et sykefravær på 5,9 %.

Hå Energi har avtale med Jæren bedriftshelsetjeneste som leverandør av bedriftshelsetjenester for konsernet. Det utarbeides hvert år en plan for bedriftshelsetjenestens aktiviteter i konsernet.

De 2 første månedene av året var preget av Covid-19, og hjemmekontor ble benyttet. Hå Energi har forholdt seg til anbefalinger og retningslinjer som har kommet fra myndighetene. Til tross for store endringer i arbeidsforhold synes produktivitet og arbeidsmiljø å være ivaretatt.



Hå Energi er en IA-bedrift. Det er utarbeidet handlingsplan for IA-arbeidet i konsernet. IA-arbeidet er en integret del av HMS-arbeidet i konsernet.

LIKESTILLINGSREDGJØRELSE

Konsernet Hå Energi arbeider for likestilling og mot diskriminering. Aktiviteter omfatter blant annet rekruttering, lønns- og arbeidsvilkår, forfremmelse, utviklingsmuligheter og beskyttelse mot trakassering. Mangfold er viktig og ivaretas gjennom at individuelle egenskaper og ulikheter respekteres og verdsettes.

Konsernet har en kjønnsnøytral lønnsmodell for alle ansatte. Lik lønn for likt arbeid. Det er i praksis ikke mulig å diskriminere på kjønn eller andre variabler enn ansiennitet.

Tabeller for å vise tilstand for kjønnslikestilling.

Kjønnsbalanse Hå Energi AS	
Antall Kvinner: 1	Antall menn: 2

Midlertidig ansatte		Foreldrepermisjon Gjennomført antall uker		Faktisk deltid Antall av alle ansatte	
Kvinner	Menn	Kvinner	Menn	Kvinner	Menn
0	0	0	0	0	0

Arbeidet med å identifisere risiko og hinder for likestilling vil få større oppmerksomhet i årene framover. Konsernet er en IA-bedrift og skal legge til rette for ansatte med funksjonsnedsettelse.

Per i dag har konsernet ingen ansatte med behov for spesifikk tilrettelegging i arbeidshverdagen, men vi har god tilrettelegging på det fysiske og ergonomiske knyttet til arbeidsplassen.

AKTSOMHETSVALDERINGER ETTER ÅPENHETSLOVEN

Åpenhetsloven skal fremme Hå Energis respekt for grunnleggende menneskerettigheter og anstendige arbeidsforhold i forbindelse med produksjon av varer og levering av tjenester. Den skal sikre allmennhetens tilgang til informasjon om hvordan virksomheter håndterer negative konsekvenser for grunnleggende menneskerettigheter og anstendige arbeidsforhold.

Ivaretagelse av Åpenhetsloven er forankret i styret og ledelsen i Hå Energi. Det er laget en rutine for oppfyllelse av loven, og igangsatt arbeid for å ivareta denne. Redegjørelse for arbeidet skal legges frem årlig, første gang 30. juni 2023. Redegjørelsen publiseres på våre hjemmesider.

MILJØRAPPORTERING

Miljøriskoen ved selskapets aktiviteter vurderes som lav.

ANSVARSFORSIKRING

Hå Energi AS har forsikring som gjelder for styremedlemmer og daglig leder i alle heleide selskap i konsernet.



DATTERSELSKAP - JÆREN EVERK AS

ORGANISASJON

Jæren Everk ble stiftet 27. mai i 1912. Første dag for leveranse av strøm var 27. januar 1915. Selskapet ble i sin tid etablert for å bidra til å hindre at ungdommen flyttet fra bygda og til byene samt å møte samfunnets behov for energi for å skape vekst i landbruk og industri.

Mye har skjedd i løpet en over 100 år lang historie, men vår oppgave er fortsatt å sørge for god og sikker strømforsyning til innbyggerne i Hå kommune.

Siden 1. januar 1999 har nettdrift vært kjernevirksomheten til selskapet.

Jæren Everk ble i 2020 omdannet fra kommunalt foretak til AS, og er nå organisert etter aksjelovens bestemmelser.

Året 2022 er Jæren Everks 108. driftsår.

STYRET

Styret for Jæren Everk består av 3 medlemmer.

Nytt styre ble valgt i ekstraordinær generalforsamling 20. november 2020.

Birger Høyland (leder), Liv Margot Sviland og Ingve Vold.

Styret har i 2022 hatt 7 møter og behandlet 43 saker.

ADMINISTRASJON

Ledergruppa består av Birger Høyland (everkssjef), Ingve Vold (økonomisjef), Liv Margot Sviland (HMS & Kvalitetsleder) og Sven Frøyland (nettsjef).

Ved utgangen av året var det 14 ansatte. Gjennomsnittlig alder på de ansatte var 48,9 år.

SELSKAPETS MÅL

Selskapets formål er å eie, utbygge og drive overføringsanlegg for elektrisk kraft (nettvirksomhet) samt hva hermed står i forbindelse - så langt det er adgang til dette etter energiloven.

VISJON OG VERDIER

Visjon: Alltid på nett!

Verdier: Åpen - Sikker - Ansvarlig

ETISKE RETNINGSLINJER

De etiske retningslinjene angir retningen for de holdninger og handlinger som vi ønsker at Jæren Everk skal forbindes med. Jæren Everk skal være en organisasjon med høy etisk standard.

HELSE, ARBEIDSMILJØ OG SIKKERHET

Jæren Everks overordna målsetning er at våre medarbeidere skal komme hele og friske hjem etter endt arbeidsdag.



Jæren Everk har en høy tilstedeværelse. Sykefraværet i 2022 var 1,8 %, som er bedre enn målet vi hadde satt (2,2).

Jæren Everk hadde ingen personskade som førte til fravær i 2022.

Også 2022 var preget av Covid-19. Jæren Everk har forholdt seg til anbefalinger og retningslinjer som har kommet fra myndighetene og har hatt spesielt stor oppmerksomhet rundt å unngå smitte for driftskritisk personell.

En normal hverdag begynte gradvis å vende tilbake igjen i løpet av våren. Ansatte kunne komme tilbake til kontorene igjen etter lange perioder på hjemmekontor. Meteren og munnbind preget hverdagen det første halvåret. Til tross for store endringer i arbeidsforhold synes produktivitet og arbeidsmiljø å være ivaretatt.

Alle ansatte har tilgang til kvalitetssystemet der alle styringsdokumenter, planer, instruksjoner og prosedyrer for bedriften er samlet. Avvik meldes og behandles i samme system.

Kvalitetssystemet revideres årlig av bedriftshelsetjenesten for å sikre at bedriften følger krav regelverket stiller til HMS og kvalitet.

Det er HMS- og Kvalitets arbeidet som gjør oss i stand til å videreutvikle nettet og selskapet på en god måte. Arbeid som gjennomføres sikkert, gir lavest kostnader og den beste kvalitet.

INKLUDERENDE ARBEIDSLIV (IA)

Jæren Everk er fortsatt en IA-bedrift. Vi har utarbeidet en egen handlingsplan for IA-arbeidet. Denne er integrert i HMS-arbeidet og tatt med i HMS-årshjulet.

IA-gruppen ved Jæren Everk består av de tillitsvalgte og 2 representanter fra ledelsen.

AMU

AMU består av 2 representanter fra arbeidsgiver, 2 representanter fra de ansatte, samt en representant fra bedriftshelsetjenesten.

Arbeidsmiljøutvalget (AMU) ved Jæren Everk har i 2022 hatt 4 møter og behandlet 37 saker.

BEDRIFTSHELSETJENESTE

Jæren Everk har avtale med Jæren bedriftshelsetjeneste som leverandør av bedriftshelsetjenester.

Det utarbeides hvert år en plan for bedriftshelsetjenestens aktiviteter i bedriften.

Aktiviteter i 2022: ergonomisk kartlegging og risikovurdering av arbeid ute, kurs i systematisk HMS arbeid med fokus på risikostyring og dets verktøy, deltakelse i AMU-møtene, rådgivning i enkeltsaker, samt revisjon av HMS-arbeidet etter internkontrollforskriften.

MILJØRAPPORTERING

Jæren Everk driver ikke virksomhet som påvirker det ytre miljø utover ordinær kontordrift, og det som inngår i arbeid med å eie, bygge og drifte distribusjonsnett.

I forbindelse med fornying og bygging av infrastruktur er vi opptatt av å ta vare på det ytre miljøet. Vi søker å finne løsninger som er mest mulig estetisk og velger jordkabel som standard.

Jæren Everk har 95,72 % av alt distribusjonsnett bygget som jordkabelanlegg. Alle framtidige nettplaner baseres utelukkende på jordkabelanlegg.



Selskapet følger de retningslinjer som finnes med hensyn til fjerning av miljøfarlig avfall. Vi har gode rutiner for behandling av avfall og restmateriell. Det er etablert ordning for avfallshåndtering, med kildesortering av papir, transformatorer, elektrisk utstyr, oljeavfall, kabel- og ledningsrester, trevirke, batteri, datautstyr, osv.

Miljøriskoen ved selskapets aktiviteter vurderes som lav.

NETTVIRKSOMHETEN

Total overført mengde i 2022 var 301,5 GWh mot 356,4 GWh i 2021. Overført mengde blir målt den 31.12 det enkelte år.

Vi er det eneste nettselskapet i Norge med bare 400 V spenning på lågspentnettet. Dette er et teknisk fortrinn som blant annet resulterer i lavere nettap. Vi hadde i 2022 et registrert tap på 2,9 % i vårt nett.

DET LOKALE ELTILSYN

DLE-arbeidet ved Jæren Everk ble bare delvis preget av Covid-19 i starten av 2022. I det store og hele hadde vi ikke noen problemer med å kunne utføre kontroller og revisjoner slik vi hadde planer om.

DLE-arbeidet er de siste årene lagt om til målrettet tilsyn, dvs. at virksomheten i hovedsak konsentreres om områder der risikoen er størst.

Frost Kraftentreprenør AS har vært leverandør til Jæren Everk av DLE-tjenester i Hå kommune i 2022. Dette fungerer bra. Tilbakemeldingene fra kundene som har hatt besøk av Frost Kraftentreprenør er jevnt over svært gode.

Revisjoner og verifikasjoner

I 2022 ble det utført 80 revisjoner av virksomheter, samt 112 verifikasjoner i tilknytning til dette.

Kontroll av elektriske installasjoner i boliger og fritidsboliger

Det har i 2021 blitt utført 389 periodiske kontroller av boliger og fritidsboliger. Det har i tillegg blitt kontrollert 42 nyanlegg.

A-krim arbeid

Også i 2022 har Jæren Everk vært en aktiv deltaker i A-krim-arbeidet i Rogaland. Formålet er å øke trykket mot useriøse aktører som er forbundet med økt el.sikkerhetsmessig risiko.

PENSJONSORDNING

De ansatte ved Jæren Everk er omfattet av vår pensjonsordning. Alle nyansatte etter 1.januar 2017 har innskuddsordning, mens de som var ansatte før denne dato kan velge å fortsette med ytelsesutbetaling.

OMRÅDE- & ANLEGGSKONSESJON

Jæren Everk har områdekonsesjon i Hå kommune frem til 16. februar 2046.

Anleggskonsesjonene for de 3 transformatorstasjonene, Nærbø, Bøe og Hetland, er gyldige frem til 25. februar 2046. Anleggskonsesjonen for Opstad transformatorstasjon er gyldig frem til 24. januar 2048.



DISTRIBUSJONSNETTET I HÅ KOMMUNE

Godt HMS- og kvalitetsarbeid, høy leveringspålitelighet, høy forsyningsikkerhet og sunn økonomi er stikkord som ligger til grunn for alt vi gjør.

Overordnet og langsiktig mål:

Å erstatte alle eksisterende luftlinjer med jordkabler og dermed gi våre kunder en sikrere og rimeligere strømforsyning, med høy kvalitet.

STRØMSTØTTEORDNINGEN

Nettselskapene fikk i desember 2021 oppgaven med å håndtere strømstøtteordningen. Hos Jæren Everk har dette krevd mye ressurser.

Det har også gjennom hele 2022 vært unormalt høye strømpiser. Dette har ført til mange flere kundehenvendelser og svært mye ekstra arbeid med å håndtere strømstøtteordningen.

Det er blitt utbetalt hele 141,0 mill. kroner i strømstøtte i Hå kommune i 2022.

ØKONOMI

Driftsinntektene i 2022 ble 120,9 mill kr. Driftskostnadene i samme periode var 99,7 mill kr. Dette ga et driftsresultat på 21,2 mill kr i 2022.

Finanspostene gir et negativt tilskudd til driftsresultatet. Netto finanskostnader ble 2,4 mill kr.

Jæren Everk har pr. 31.12.2022 rentebærende gjeld på 103 mill kr.

Årets investeringer er på 8,9 mill kr. Økning i prosjekt under utførelse er ikke hensyntatt i tallene.

Likviditetsbeholdningen pr 31.12.2022 er 30,4 mill kr - en økning på 11,8 mill kr fra 31.12.2021.

Avkastningen på nettdriften ble 6,9 %.

Når det gjelder overføringsinntekter (nettleieinntekter) har vi dette året innkrevd 8,1 mill for lite i forhold til inntektsramme tildelt av NVE. Vi har pr. 31.12.2022 tilgode 4,5 mill kroner hos våre kunder (mindreinntekt) som vil bli innkrevd på et senere tidspunkt ved å øke nettleien.

Soliditeten er meget god, med en egenkapitalprosent på 56,0 %.



DATTERSELSKAP - JÆREN FJERNVARME AS

VIRKSOMHETENS ART OG HVOR DEN DRIVES

Jæren Fjernvarme AS ble stiftet 28.5.1998 og har som formål å drive fjernvarmeanlegg i Hå kommune. Hå Energi AS eier 100 % av selskapet. Selskapets kontor er i Jæren Everks lokaler på Nærbø. Første dag for levering av fjernvarme var 19.10.1999, og året 2022 er det 24. året med levering av fjernvarme.

STYRET.

Styret for Jæren Fjernvarme består av 3 medlemmer. Nytt styre ble valgt i ekstraordinær generalforsamling 20. november 2020. Birger Høyland (leder), Liv Margot Sviland og Ingve Vold.

Styret har i 2022 hatt 6 møter og behandlet 40 saker.

ANSATTE

Selskapet har ingen ansatte. Birger Høyland er daglig leder.

Tjenester til drift av selskapet kjøpes av Hå Energi AS.

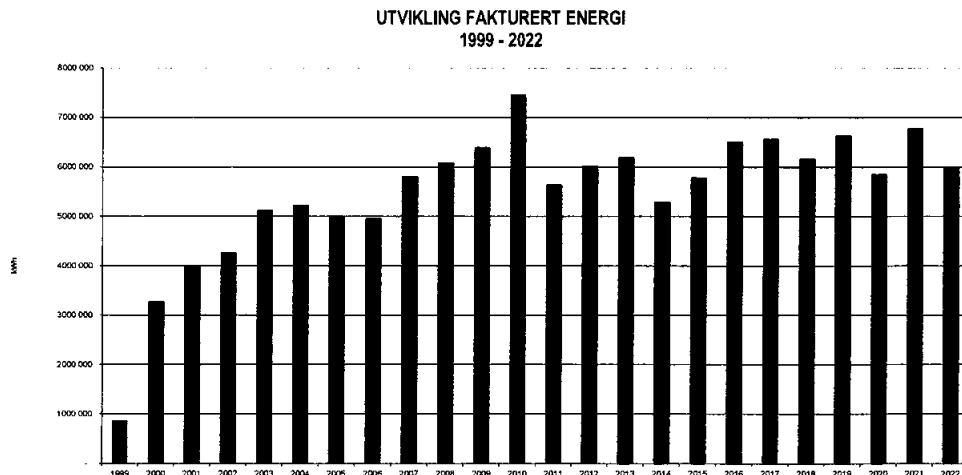
MILJØRAPPORT.

Jæren fjernvarme driver ikke virksomhet som påvirker det ytre miljø, annet enn det som inngår i å eie, bygge og drifte fjernvarmenettet.

Selskapet følger de retningslinjer som finnes med hensyn til fjerning av miljøfarlig avfall.

FRAMTIDSUTSIKTER.

Tabell som viser årlige leveranser siden oppstarten i oktober 1999.



Det ble fakturert 5,99 GWh fjernvarme i 2022. Dette er 11,5 % mindre mengde enn i forhold til i 2021. Produsert mengde ble 8,27 GWh i 2022.

PRODUKSJON AV FJERNVARME

All produksjon av fjernvarme foregår hos Tine Meierier Jæren i Kviamarka. Det brukes industriell spillvarme med varmepumper. Dette stod i 2022 for 86 % av produksjonen. De resterende 14 % er spisslast som i 2022 har blitt produsert med noe elektrokjel, noe propan og resten naturgass.



STRØMSTØTTEORDNINGEN

Norske fjernvarmeselskap ble en del av strømstøtteordningen som Stortinget vedtok i 2021. Jæren Fjernvarme må ta regningen for kompensasjonen til sine husholdningskunder og boligselskap med husholdningsforbruk.

Fjernvarmeselskapene som leverer energi til husholdningskunder og boligselskap med husholdningsforbruk er omfattet av denne prisreguleringen, og skal derfor ta hensyn til støttesatsen for høy strømpris når de beregner sine priser for husholdningskunder.

Fjernvarmebedrifter er påbudt å ikke la sine priser for fjernvarme overgå strømprisene for disse kundene.

Jæren Fjernvarme har i 2022 «betalt ut» ca. kr. 250 000,- i form av strømstøtte til fjernvarmekundene.

PRISTAK PÅ FJERNVARME TIL KUNDENE

Energiprisene har i 2022 vært uvanlig høye som følge av uroen i energimarkedet har vært stor. I lag med Tine klarte vi å få på plass en bedre avtale om produksjon av fjernvarme. Derfor innførte vi i 2022 for første gang en midlertidig prismodell med pristak til våre kunder. Vi hadde fått signal fra flere kunder at de vurderte investeringer i alternativ oppvarming.

PROSJEKTER

Det har ikke vært noen nye prosjekter i året som gikk.

ØKONOMI

Årsregnskapet for 2022 er gjort opp med et overskudd på kr. 854.872,-.



TILKNYTTET SELSKAP - SKINA AS

Skina AS har en målsetting om å etablere seg som en betydelig aktør innen elektroentreprenør-tjenester i Sør-Rogaland og Agder. Regionen står foran betydelige utbygginger av infrastruktur for samferdsel de neste 10 årene og ser derfor gode muligheter for vekst. Skina AS ble etablert i 2018 og startet opp virksomhet i 2019 i sammenheng med at det ble ansatt daglig leder i selskapet. Selskapet er fortsatt i en oppbyggingsfase og har per 31. desember 2022 seks ansatte.

ØKONOMI

Årsregnskapet for 2022 er gjort opp med et overskudd på kr. 607.380,-.

TILKNYTTET SELSKAP - JÆRKRAFT AS

Jærkraft AS har en målsetting om å etablere seg som en aktør innen kraftomsetning på Jæren. Kraftomsetning skal være kjernevirksomheten, men Jærkraft skal også satse på salg av andre energirelaterte produkter og tjenester.

Jærkraft ble stiftet 26. januar 2022 og startet så smått opp med utøvende virksomhet i juni. Selskapet er i en oppbyggingsfase og har per 31. desember 2022 en ansatt.

ØKONOMI

Årsregnskapet for 2022 er gjort opp med et underskudd på kr. 842.347,-.



FORTSATT DRIFT

Forutsetningene for fortsatt drift er tilstede, og årsrapporten er foretatt med den forutsetning.

RETTVISENDE OVERSIKT

Styret mener at regnskapet og årsberetningen gir en rettviseende oversikt over utviklingen og resultatet av selskapets virksomhet og stilling.

FINANSIELL RISIKO I KONSERNET

Konsernet har lån som følger rentemarkedet. Inntektsrammen til Jæren Everk (som utgjør den største inntektskilden) blir satt ut fra rentene i markedet til enhver tid. Dersom renten i markedet øker så øker inntektsrammen. Dette reduserer risikoen, og risikoen i forbindelse med finansiering vurderes til lav.

KREDITTRISIKO I KONSERNET

Ca 70 % av kundene på nettleie får i dag nettleien fakturert gjennom kraftleverandør (gjennomfakturering). På gjennomfakturering garanterer kraftleverandør for betaling av nettleien gjennom bankgarantier. På de resterende kundene har vi god oppfølging gjennom inkassoselskap og vi har også stengerett som er et sterkt virkemiddel i inndrivelse av krav.

LIKVIDITETSRISIKO I KONSERNET

Vi vurderer likviditen i selskapet som god. Vi har en god egenkapital og har ikke hatt problemer med finansieringen. Lånet vi har følger rentemarkedet, og inntektsrammen til Jæren Everk blir satt ut fra rentene i markedet til enhver tid. Dette gjør at vi ikke er sårbare for renteøkninger i markedet.



ÅRSRESULTAT OG DISPONERINGER

Regnskapene for 2022 viser et årsresultat på kr. 12.568.568 for Hå Energi AS og kr. 15.366.471 for konsernet.

Styret foreslår følgende disponering:

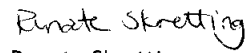
	Hå Energi AS	Konsernet
Til egenkapital	4.568.568	7.366.471
Utbytte	8.000.000	8.000.000
Disponert i alt	12.568.568	15.366.471

Nærbø, 19.4.2023



Einar Vigrestad
Leder


Tobias Aanestad
Nestleder


Marianne Houen Osmundsen


Renate Skretting


Tore Våland


Birger Høyland
Daglig leder



HÅ ENERGI AS - RESULTATREGNSKAP

MORSELSKAP			KONSERN	
2021	2022	NOTE	2022	2021
0	0	2	125 747 519	100 709 515
6 274 730	6 769 642	Andre driftsinntekter	4 040 996	3 811 961
6 274 730	6 769 642	Sum driftsinntekter	129 788 515	104 521 477
0	0	Overføringstjenester og energikjøp	71 885 271	51 232 089
3 780 255	4 018 462	3,4 Lønn og sosiale kostnader	15 840 572	16 409 358
0	0	Aktivert lønn	-3 382 845	-3 307 395
3 640	21 841	5 Avskrivninger	11 699 176	11 467 811
2 098 738	2 627 151	Andre driftskostnader	11 441 308	10 147 185
5 882 633	6 667 454	Sum driftskostnader	107 483 482	85 949 048
392 097	102 188	Driftsresultat	22 305 033	18 572 429
9 000 000	12 000 000	6 Inntekt på investering i datterselskap	0	0
0	500 000	6 Inntekt på investering i tilknyttet selskap	303 690	594 462
0	0	6 Kostnad på investering i tilknyttet selskap	-421 174	0
0	4	Finansinntekter	839 831	401 772
-1 023	-14 284	Finanskostnader	-3 223 604	-1 821 227
8 998 977	12 485 720	Netto finansposter	-2 501 257	-824 993
9 391 074	12 587 908	Ordinært resultat før skattekostnad	19 803 776	17 747 435
86 036	19 340	7 Skattekostnad på ordinært resultat	4 437 305	3 841 242
9 305 038	12 568 568	Årsresultat	15 366 471	13 906 193
1 305 038	4 568 568	Som foreslås disponert slik:		
8 000 000	8 000 000	Til+/fra- egenkapital	7 366 471	5 906 194
9 305 038	12 568 568	Foreslått konsernbidrag/utbytte	8 000 000	8 000 000
			15 366 471	13 906 194



HÅ ENERGI AS - BALANSE

MORSELSKAP			KONSERN	
2021	2022	NOTE	2022	2021
EIENDELER				
Anleggsmidler				
Immaterielle eiendeler				
0	0	7	0	0
0	0		0	0
Varige driftsmidler				
0	0	5,8	292 755 689	295 459 805
431 360	409 519	5,8	4 623 723	4 290 668
0	0		3 359 423	-568 483
431 360	409 519		300 738 834	299 181 990
Finansielle anleggsmidler				
0	0		1 381 032	1 381 032
200 162 517	200 162 517	6	0	0
700 000	1 400 000	6	1 433 860	1 351 343
0	0		120 000	120 000
200 862 517	201 562 517		2 934 892	2 852 375
201 293 877	201 972 036		303 673 726	302 034 365
Omløpsmidler				
0	0	8	3 157 401	2 124 119
Fordringer				
0	213 646	8	9 802 239	13 391 933
183 765	73 077		18 377 603	17 466 244
10 938 720	13 489 136	9	0	0
0	0	2	4 539 000	0
11 122 486	13 775 859		32 718 843	30 858 177
Bankinnskudd, kontanter og lignende				
1 502 482	1 501 240	10	34 816 237	21 886 305
1 502 482	1 501 240		34 816 237	21 886 305
12 624 967	15 277 099		70 692 481	54 868 601
213 918 844	217 249 135		374 366 207	356 902 966




HÅ ENERGI AS - BALANSE

MORSELSKAP			KONSERN		
2021	2022	Note	2022	2021	
EGENKAPITAL OG GJELD					
1 000 000	1 000 000	11,12	1 000 000	1 000 000	Aksjekapital
199 862 517	199 862 517	12	199 862 517	199 862 517	Overkursfond
1 487 768	6 056 336	12	21 342 560	13 976 089	Opptjent egenkapital
202 350 285	206 918 853		222 205 077	214 838 606	Egenkapital
Gjeld					
Avsetning for forpliktelser					
0	0	4	5 529 438	7 871 425	Pensjonsforpliktelse
18 339	28 846	7	2 511 239	862 780	Utsatt skatt
18 339	28 846		8 040 677	8 734 205	Sum avsetning for forpliktelser
0	0	8	103 000 000	85 739 712	Langsiktig gjeld
Kortsiktig gjeld					
9 202	77 374		13 181 831	13 426 683	Leverandørgjeld
67 147	8 833	7	2 788 845	1 911 541	Betalbar skatt
1 229 825	637 209		12 983 407	14 181 950	Skyldig offentlige avgifter, feriepenger m.v.
2 244 924	1 578 021	9	0	0	Konserngjeld
8 000 000	8 000 000		8 000 000	8 000 000	Avsatt utbytte
0	0	2	0	3 559 000	Merinntekt nettleie
-878	0		4 166 370	6 511 269	Annen kortsiktig gjeld
11 550 220	10 301 437		41 120 453	47 590 443	Sum kortsiktig gjeld
11 568 559	10 330 283		152 161 130	142 064 360	Sum gjeld
213 918 844	217 249 135		374 366 207	356 902 966	SUM EGENKAPITAL OG GJELD

Nærbø, 19.4.2023

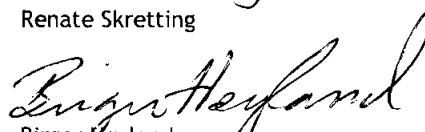

Einar Vigrestad
Leder


Tobias Aanestad
Nestleder


Marianne Høuen Osmundsen


Renate Skretting


Tore Våland


Birger Høyland
Daglig leder



Note 1 - Regnskapsprinsipper

Årsregnskapet er satt opp i samsvar med regnskapsloven og god regnskapsskikk.

Bruk av estimater

Utarbeidelse av regnskaper i samsvar med regnskapsloven krever bruk av estimater. Videre krever anvendelse av selskapets regnskapsprinsipper at ledelsen må utøve skjønn. Områder som i stor grad inneholder slike skjønsmessige vurderinger, høy grad av kompleksitet, eller områder hvor forutsetninger og estimater er vesentlige for årsregnskapet, er beskrevet i notene.

Aksjer i datterselskap og tilknyttet selskap

Datterselskaper er selskaper der morselskapet har kontroll, og dermed bestemmende innflytelse på enhetens finansielle og operasjonelle strategi, normalt ved å eie mer enn halvparten av den stemmeberettigede kapitalen. Investeringer med 20-50 % eie av stemmeberettiget kapital og betydelig innflytelse, defineres som tilknyttede selskaper.

Følgende selskaper inngår i konsernet 31.12.:

<i>Mor- og datterselskaper</i>	<i>Eierandel</i>
<i>Hå Energi AS (morselskap)</i>	
Jæren Everk AS	100 %
Jæren Fjernvarme AS	100 %
<i>Tilknyttede selskaper</i>	
Skina AS	50 %
Jærkraft AS	50 %

Regnskapsprinsipper for aksjer i datterselskaper og tilknyttede selskaper

Kostmetoden brukes som prinsipp for investeringer i datterselskaper og tilknyttede selskaper i selskapsregnskapet. Kostprisen økes når midler tilføres ved kapitalutvidelse, eller når det gis konsernbidrag til datterselskap. Mottatte utdelinger resultatføres i utgangspunktet som inntekt. Utdelinger som overstiger andel av opptjent egenkapital etter kjøpet føres som reduksjon av anskaffelseskost. Utbytte/konsernbidrag fra datterselskap regnskapsføres det samme året som datterselskapet avsetter beløpet. Utbytte fra andre selskaper regnskapsføres som finansinntekt når utbyttet er vedtatt.

I konsernregnskapet brukes egenkapitalmetoden som prinsipp for investeringer i tilknyttede selskaper. Bruk av metoden fører til at regnskapsført verdi i balansen tilsvarer andelen av egenkapitalen i det tilknyttede selskapet, korrigert for eventuelle gjenværende merverdier fra kjøpet og urealiserte internergevinster. Resultatandelen i resultatregnskapet baseres på andelen av resultatet etter skatt i det tilknyttede selskapet, og korrigeres for eventuelle avskrivninger på merverdier og urealiserte gevinster. I resultatregnskapet vises resultatandelen under finansposter.

Konsolideringsprinsipper

Datterselskaper blir konsolidert fra det tidspunkt kontrollen er overført til konsernet (oppkjøpstidspunktet).

I konsernregnskapet erstattes posten aksjer i datterselskap med datterselskapets eiendeler og gjeld. Konsernregnskapet utarbeides som om konsernet var én økonomisk enhet. Transaksjoner, urealisert fortjeneste og mellomværende mellom selskapene i konsernet elimineres.



Kjøpte datterselskaper regnskapsføres i konsernregnskapet basert på morselskapets anskaffelseskost. Anskaffelseskost tilordnes identifiserbare eiendeler og gjeld i datterselskapet, som oppføres i konsernregnskapet til virkelig verdi på oppkjøpstidspunktet. Eventuell merverdi ut over hva som kan henføres til identifiserbare eiendeler og gjeld, balanseføres som goodwill. Goodwill behandles som en residual og balanseføres med den andelen som er observert i oppkjøpstransaksjonen. Merverdier i konsernregnskapet avskrives over de oppkjøpte eiendelenes forventede levetid.

Salgsinntekter

Inntekter er nettleieinntekter, levering av kraft, levering av fjernvarme samt varer/tjenester i forbindelse med utøvelse av nettdriften. Levering av overføringstjenester og fjernvarme faktureres etter målt forbruk det aktuelle året.

Tjenester inntektsføres i takt med utførelsen.

Klassifisering av balanseposter

Eiendeler bestemt til varig eie eller bruk klassifiseres som anleggsmidler. Eiendeler som er tilknyttet varekretsløpet klassifiseres som omløpsmidler. Fordringer for øvrig klassifiseres som omløpsmidler hvis de skal tilbakebetales innen ett år. For gjeld legges analoge kriterier til grunn. Første års avdrag på langsiktige fordringer og langsiktig gjeld klassifiseres likevel ikke som omløpsmiddel og kortsiktig gjeld.

Anskaffelseskost

Anskaffelseskost for eiendeler omfatter kjøpesummen for eiendelen, med fradrag for bonuser, rabatter og lignende, og med tillegg for kjøpsutgifter (frakt, toll, offentlige avgifter som ikke refunderes og eventuelle andre direkte kjøpsutgifter). Ved kjøp i utenlandsk valuta balanseføres eiendelen til kursen på transaksjonstidspunktet.

For varige driftsmidler og immaterielle eiendeler omfatter anskaffelseskost også direkte utgifter for å klargjøre eiendelen for bruk, for eksempel utgifter til testing av eiendelen.

Renter knyttet til tilvirkning av anleggsmidler kostnadsføres.

Varige driftsmidler

Tomter avskrives ikke. Andre varige driftsmidler balanseføres og avskrives lineært til restverdi over driftsmidlenes forventede utnyttbare levetid. Ved endring i avskrivningsplan fordeles virkningen over gjenværende avskrivningstid ("knekkpunktmetoden"). Vedlikehold av driftsmidler kostnadsføres løpende under driftskostnader. Påkostninger og forbedringer tillegges driftsmidlets kostpris og avskrives i takt med driftsmidlet. Skillet mellom vedlikehold og påkostning/forbedring regnes i forhold til driftsmidlets stand på anskaffelsestidspunktet.

Anleggsbidrag går til reduksjon av avskrivningsgrunnlaget.

Varelager

Varer vurderes til det laveste av anskaffelseskost (etter FIFO-prinsippet) og virkelig verdi.



Fordringer

Kundefordringer føres opp i balansen etter fradrag for avsetning til forventede tap. Avsetning til tap gjøres på grunnlag av individuell vurdering av fordringene og en tilleggsavsetning som skal dekke øvrige påregnelige tap. Vesentlige økonomiske problemer hos kunden, sannsynligheten for at kunden vil gå konkurs eller gjennomgå økonomisk restrukturering, og utsettelse og mangler ved betalinger anses som indikatorer på at kundefordringer må nedskrives.

Andre fordringer, både omløpsfordringer og anleggsfordringer, føres opp til det laveste av pålydende og virkelig verdi. Virkelig verdi er nåverdien av forventede framtidige innbetalinger. Det foretas likevel ikke neddiskontering når effekten av neddiskontering er uvesentlig for regnskapet. Avsetning til tap vurderes på samme måte som for kundefordringer.

Gjeld

Gjeld, med unntak for enkelte avsetninger for forpliktelser, balanseføres til nominelt gjeldsbeløp.

Pensjoner

Selskapet har ulike pensjonsordninger. Pensjonsordningene er finansiert gjennom innbetalinger til forsikringsselskap, med unntak av AFP-ordningen. Selskapet har både innskuddsplaner og ytelsesplaner.

Innskuddsplaner

Ved innskuddsplaner betaler selskapet innskudd til et forsikringsselskap. Selskapet har ingen ytterligere betalingsforpliktelse etter at innskuddene er betalt. Innskuddene regnskapsføres som lønnskostnad. Eventuelle forskuddsbetalte innskudd balanseføres som eiendel (pensjonsmidler) i den grad innskuddet kan refunderes eller redusere framtidige innbetalinger.

AFP-ordningen er en usikret ytelsesbasert flerforetaksordning. En slik ordning er reelt en ytelsesplan, men behandles regnskapsmessig som en innskuddsplan som følge av at ordningens administrator ikke gir tilstrekkelig informasjon til å beregne forpliktelsen på en pålitelig måte.

Ytelsesplaner

En ytelsesplan er en pensjonsordning som ikke er en innskuddsplan. Typisk er en ytelsesplan en pensjonsordning som definerer en pensjonsutbetaling som en ansatt vil motta ved pensjonering. Pensjonsutbetalingen er normalt avhengig av flere faktorer, som alder, antall år i selskapet og lønn. Den balanseførte forpliktelsen knyttet til ytelsesplaner er nåverdien av de definerte ytelsene på balansedagen minus virkelig verdi av pensjonsmidlene (innbetalte beløp til forsikringsselskap), justert for ikke resultatførte estimatavvik og ikke resultatførte kostnader knyttet til tidligere perioders pensjonsopptjening. Pensjonsforpliktelsen beregnes årlig av en uavhengig aktuar ved bruk av en lineær opptjeningsmetode.

Skatt

Skattekostnaden i resultatregnskapet omfatter både periodens betalbare skatt og endring i utsatt skatt. Utsatt skatt beregnes på grunnlag av de midlertidige forskjeller som eksisterer mellom regnskapsmessige og skattemessige verdier, samt eventuelt ligningsmessig underskudd til fremføring ved utgangen av regnskapsåret. Skatteøkende og skattereduserende midlertidige forskjeller som reverserer eller kan reversere i samme periode er utlignet. Oppføring av utsatt skattefordel på netto skattereduserende forskjeller som ikke er utlignet og underskudd til fremføring, begrunnes med antatt fremtidig inntjening. Utsatt skatt og skattefordel som kan balanseføres oppføres netto i balansen.



Kontantstrømoppstilling

Kontantstrømoppstillingen utarbeides etter den indirekte metoden. Kontanter og kontantekvivalenter omfatter kontanter, bankinnskudd og andre kortsiktige likvide plasseringer, som umiddelbart og med uvesentlig kursrisiko kan konverteres til kjente kontantbeløp og med gjenværende løpetid mindre enn tre måneder fra anskaffelsesdato.

Note 2 - Segmentinformasjon - monopolvirksomheten

Morselskapet			Konsernet	
2021	2022		2022	2021
		RESULTAT		
0	0	Driftsinntekter	117 366	93 902
0	0	Driftskostnader *	97 747	79 416
0	0	Driftsresultat	19 619	14 486
		JUSTERT TILLATT INNTEKT I EGET NETT GITT FRA NVE		
0	0	Justert tillatt inntekt	66 947	47 506
0	0	- KILE i 2022	-390	-729
0	0	+ FOU-bidrag	130	0
0	0	+ Gebyrer Elhub	677	534
0	0	+ Inntektsramme avvik avskr./ avkastningsgr.lag	2 574	6 795
0	0	Justert tillatt inntekt etter KILE-kostnader	69 938	54 106
		MER- / MINDREINNTEKT		
0	0	Faktisk inntekt	103 354	87 145
0	0	Tilbakeført mindre-/merinntekt inkl. renter	0	0
0	0	Kostnader overliggende nett	-41 503	-37 106
0	0	Justert faktisk inntekt	61 851	50 039
0	0	Justert tillatt inntekt etter KILE-kostnader	69 938	54 106
0	0	Beregnet mindre-/merinntekt+	-8 087	-4 067
0	0	Inngående saldo: Merinntekt inkl. renter pr. 1.1.	-3 559	-7 584
0	0	Mindreinntekt 2022	8 087	4 067
0	0	Renter mindreinntekt i 2022	11	-42
0	0	Akkumulert merinntekt pr. 31.12. inkl. renter	4 539	-3 559
		BALANSE - AVKASTNINGSGRUNNLAG		
0	0	Sum driftsmidler etter fordeling pr. 1.1.	282 507	267 209
0	0	Sum driftsmidler etter fordeling pr. 31.12.	280 717	282 507
0	0	Gjennomsnittlige driftsmidler	281 612	274 858
0	0	1 % påslag for nettkapital	2 816	2 749
0	0	Avkastningsgrunnlag	284 428	277 607
		Avkastning (driftsresultat * 100 / avkastningsgrunnlag)	6,9 %	5,2 %

* Driftskostnader etter fordeling av felleskostnader



Note 3 - Lønnskostnader, antall ansatte, godtgjørelser, lån til ansatte mm.

Morselskapet		Lønnskostnader	Konsernet	
2021	2022		2022	2021
2 968 200	3 149 702	Lønninger	13 015 876	13 265 669
467 599	502 635	Arbeidsgiveravgift	2 251 936	2 398 834
329 524	349 014	Pensjonskostnader	210 450	367 013
14 932	17 111	Andre ytelser	362 310	377 842
3 780 255	4 018 462	Sum	15 840 572	16 409 358

3	3	Sysselsatte årsverk i regnskapsåret har vært	17	18
---	---	--	----	----

Ytelser til ledende personer	Daglig leder	Styret
Lønn	1 153 600	179 322
Pensjonsutgifter	128 050	0
Annen godtgjørelse	5 732	0

Verken styreleder eller daglig leder har noen bonusavtaler, og de har heller ingen avtaler om godtgjørelse ved opphør av arbeidsforholdet/vervet.

Det er ikke gitt lån/sikkerhetsstillelse til daglig leder, styrets leder eller andre nærstående parter.

Kostnadsført godtgjørelse til revisor	Morselskap	Konsern
Kostnadsført revisjon	27 200	129 300

Note 4 - Pensjonsforpliktelser

Foretakets pensjonsansvar i forhold til den ordinære tariffestede tjenestepensjonsordningen er dekket gjennom pensjonsordning i Kommunal Landspensjonskasse. I 2017 har vi lukket denne ordningen og gått over på innskuddsbasert ordning. Totalt 11 ansatte er omfattet av den innskuddsbaserte ordningen.

Innskuddsbasert ordning

Den innskuddsbaserte ordningen har i 2022 hatt følgende utbetalinger til KLP.

Morselskapet			Konsernet	
2021	2022		2022	2021
380 600	402 359	Innbetalt premie og adm. Honorar	852 546	922 059
380 600	402 359	Sum	852 546	922 059

Det er ingen avsetning for forpliktelser i balansen i forhold til denne ordningen.

Ytellesbasert ordning

Tjenestepensjonsordningene gir ved full opptjening en alderspensjon som sammen med folketrygdens ytelser utgjør en samlet bruttopensjon på 66% av pensjonsgrunnlaget. Framtidig pensjonsytelse blir beregnet ut fra antall opptjeningsår



og lønnsnivået ved pensjonsalder. Ordningen sikrer en brutto uførepensjon på samme nivå som alderspensjon og omfatter i tillegg ektefellepensjon og barnpensjon. De ansatte har også rett til AFP etter bestemte regler. Det er ikke hensyntatt actuariell gevinst/tap.

Morselskapet		Økonomiske forutsetninger	Konsernet	
2021	2022		2022	2021
		Diskonteringsrente	3,00 %	1,90 %
		Forventet lønnsvekst	3,50 %	2,75 %
		Forventet G regulering	3,25 %	2,50 %
		Pensjonsregulering	2,63 %	1,73 %
		Forventet avkastning	5,20 %	3,70 %
		Agasats	14,10 %	14,10 %
		Amortiseringstid	7	7
		Korridorstørrelse	10,00 %	10,00 %
Årets netto pensjonskostn spesifisert				
-	-	Årets opptjening	764 260	751 085
-	-	Rentekostnad	1 272 496	1 033 646
-	-	Brutto pensjonskostnad	2 036 756	1 784 731
-	-	Forventet avkastning	-2 250 543	-1 791 032
-	-	Adm.kostnader/rentegarantipremie	101 043	99 687
-	-	Netto pensjonskostnad	-112 744	93 386
-	-	Aga netto pensjonskostnad inkl. adm. kostn.	-15 897	13 167
-	-	Resultatført planendring	0	-112 569
-	-	Netto pensjonskostnad inkl. aga	-128 641	-6 016
Pensjonsforpliktelse:				
-	-	Brutto pensjonsforpliktelse	63 571 284	67 354 056
-	-	- Brutto pensjonsmidler	59 056 987	61 050 959
-	-	= Netto pensjonsforpliktelse før AGA	4 514 297	6 303 097
-	-	+ Ikke resultatført actuariell gevinst (tap-) ekskl. AGA	331 837	595 611
-	-	+ Ikke resultatført planendring	0	0
-	-	= Balanseført netto forpliktelse før AGA	4 846 134	6 898 708
-	-	+ Arbeidsgiveravgift	683 305	972 718
-	-	= Balanseført netto forpliktelse etter AGA	5 529 439	7 871 426
Avstemming				
-	-	Balanseført nto forpliktelse (midler) IB i år	7 871 425	11 024 083
-	-	Resultatført pensjonskostnad inkl. aga og adm. kost	-128 641	-6 016
-	-	Aga innbetalt premie/tilskudd	-273 516	-388 849
-	-	Innbetalt premie/tilskudd inkl. adm	-1 939 830	-2 757 794
-	-	Justert for tidligere år i avsetning	0	0
-	-	Balanseført nto forpliktelse (midler) UB i år	5 529 438	7 871 424
Medlemsstatus				
0	0	Antall aktive	6	6
0	0	Antall oppsatte	31	31
0	0	Antall pensjonere	22	22
		Gj.snitts pensjonsgrunnlag, aktive	625 841	625 841
		Gj.snitts alder, aktive	58,44	57,44
		Gj.snitts tjenestetid, aktive	34,90	33,90



Note 5 - Varige driftsmidler

Morselskapet

	Transport- midler, inventar, IT	Anlegg	Eiendom	Sum
Anskaffelseskost 01.01.	435 000	0	0	435 000
Tilgang	0	0	0	0
Avgang	0	0	0	0
Anskaffelseskost 31.12.	435 000	0	0	435 000
Akkumulerte avskrivninger 31.12.	25 481	0	0	25 481
Balanseført verdi 31.12.	409 519	0	0	409 519
Årets avskrivninger	21 841	0	0	21 841
Forventet økonomisk levetid	3-20 år	15-50 år	50 år	
Avskrivningsplan	Lineær	Lineær	Lineær	

Det er ikke prosjekt under utførelse pr. 31.12.2022.

Konsernet

	Transport- midler, inventar, IT	Anlegg	Eiendom	Sum
Anskaffelseskost 01.01.	12 213 920	530 900 911	6 171 410	549 286 241
Tilgang	2 090 092	7 267 158	0	9 357 250
Avgang	399 177	1 241 167	0	1 640 344
Anskaffelseskost 31.12.	13 904 835	536 926 902	6 171 410	557 003 147
Akkumulerte avskrivninger 31.12.	9 281 113	247 048 172	3 294 454	259 623 739
Balanseført verdi 31.12.	4 623 722	289 878 730	2 876 956	297 379 408
Årets avskrivninger	1 748 401	9 861 198	89 577	11 699 176
Forventet økonomisk levetid	3-20 år	15-50 år	50 år	
Avskrivningsplan	Lineær	Lineær	Lineær	

I tillegg er det pr. 31.12.2022 aktivert kr. 3.359.423 på prosjekt under utførelse.



Note 6 - Datterselskap, tilknyttet selskap og felleskontrollert virksomhet

Morselskapet

Investeringene i datterselskap, tilknyttet selskap og felleskontrollert virksomhet regnskapsføres etter kostmetoden.

Datterselskap	Forretnings- kontor	Eier-/ stemme- andel	Egenkapital siste år (100 %)	Resultat siste år (100 %)	Balanseført verdi
			197 194	14 560	
Jæren Everk AS	Nærbø, Hå	100 %	961	514	185 573 531
Jæren Fjernvarme AS	Nærbø, Hå	100 %	18 219 921	854 872	14 588 986
Balanseført verdi 31.12.					200 162 517

Tilknyttet selskap	Forretnings- kontor	Eier-/ stemme- andel	Egenkapital siste år (100 %)	Resultat siste år (100 %)	Balanseført verdi
	Ualand, Lund	50 %	2 310 066	607 380	700 000
Skina AS					
Jærkraft AS	Nærbø, Hå	50 %	557 653	-842 347	700 000
Balanseført verdi 31.12.					1 400 000

Konsernet

Investeringene i datterselskap, tilknyttet selskap og felleskontrollert virksomhet regnskapsføres etter egenkapitalmetoden

Selskap	Forretnings- kontor	Eier-/ stemme- andel
	Ualand, Lund	50 %
Skina AS		
Jærkraft AS	Nærbø, Hå	50 %

Merverdianalyse

Balanseført egenkapital på kjøpstidspunktet	1 400 000
Anskaffelseskost	1 400 000

Beregning av årets resultatandel

Andel årets resultat	-117 484
Årets resultatandel	-117 484



Beregning av balanseført verdi 31.12.

Balanseført verdi 01.01.	1 351 343
Tilgang/avgang i perioden	0
Årets resultatandel	-117 484
Egenkapitaljustering direkte mot egenkapital	0
Overføringer til/fra selskapet (utbytte, konsernbidrag)	-500 000
Innbetalt/tilbakebetalt egenkapital i perioden	700 000
Balanseført verdi 31.12.	1 433 860

Note 7 - Skatt

Beregning av utsatt skatt/utsatt skattefordel

Morselskapet			Konsernet	
2021	2022		2022	2021
		Midlertidige forskjeller		-12 207
-83 360	-131 119	Anleggsmidler	-17 371 269	337
0	0	Omløpsmidler	427 106	414 184
0	0	Pensjonsmidler	5 529 438	7 871 425
-83 360	-131 119	Netto midlertidige forskjeller	-11 414 725	-3 921 728
0	0	Underskudd til fremføring	0	0
-83 360	-131 119	Grunnlag for utsatt skatt	-11 414 725	-3 921 728
-18 339	-28 846	Utsatt skatt	-2 511 240	-862 780
0	0	Herav ikke balanseført utsatt skattefordel	0	0
-18 339	-28 846	Utsatt skatt i balansen	-2 511 240	-862 780

Grunnlag for skattekostnad, endring i utsatt skatt og betalbar skatt

		Grunnlag for betalbar skatt	
391 074	87 908	Resultat før skattekostnad	19 803 776 17 747 435
0	0	Resultat fra tilknyttet selskap	117 484 -594 462
0	0	Permanente forskjeller	248 307 307 214
391 074	87 908	Grunnlag for skattekostnad på årets resultat	20 169 567 17 460 187
-2 500	-47 759	Endring i midlertidige forskjeller	-7 492 997 -8 771 362
388 574	40 149	Gr.lag for bet.bar skatt i res.regnskapet	12 676 570 8 688 825
0	0	+/- Mottatt/avgitt konsernbidrag	0 0
388 574	40 149	Skattepliktig inntekt (grunnlag for betalbar skatt i balansen)	12 676 570 8 688 825
Fordeling av skattekostnaden			
85 486	8 833	Betalbar skatt	2 788 845 1 911 542
0	0	For mye, for lite avsatt i fjor	0 0
85 486	8 833	Sum betalbar skatt	2 788 845 1 911 542
-18 339	10 507	Endring i utsatt skatt	1 648 459 1 929 700
67 147	19 340	Skattekostnad	4 437 305 3 841 241



		Betalbar skatt i balansen			
85 486	8 833	Betalbar skatt i skattekostnaden	2 788 845	1 911 542	
0	0	Skattevirkning av konsernbidrag	0	0	
85 486	8 833	Betalbar skatt i balansen	2 788 845	1 911 542	

Note 8 - Fordringer og gjeld

Morselskapet		Kundefordringer	Konsernet	
2021	2022		2022	2021
0	0	Kundefordringer til pålydende	10 302 239	13 891 533
0	0	Avsetning til tap på kundefordringer	-500 000	-500 000
0	0	Kundefordringer i balansen	9 802 239	13 391 533
		Langsiktig gjeld		
0	0	Gjeld til kredittinstitusjoner	103 000 000	85 739 712
0	0	Sum	103 000 000	85 739 712
0	0	Gjeld sikret ved pant	103 000 000	85 739 712
		Balanseført verdi av pantsatte eiendeler		
0	0	Varige driftsmidler	297 379 412	299 750 473
0	0	Varer	3 157 401	2 124 119
0	0	Kundefordringer	9 802 239	13 391 933
0	0	Sum	310 339 052	315 266 525

Note 9 - Mellomværende med selskap i samme konsern m.v.

Morselskapet	2022	2021	2022	2021
	Kundefordringer		Andre fordringer	
Foretak i samme konsern m.v.	1 489 136	1 938 720	12 000 000	9 000 000
Tilknyttet selskap	0	0	0	0
Felles kontrollert virksomhet	0	0	0	0
Sum	1 489 136	1 938 720	12 000 000	9 000 000
		Øvrig kortsiktig gjeld	Leverandørgjeld	
Foretak i samme konsern	0	0	1 578 021	2 244 924
Tilknyttet selskap	0	0	0	0
Felles kontrollert virksomhet	0	0	0	0
Sum	0	0	1 578 021	2 244 924



Konsernet

	Kundefordringer		Andre fordringer	
Tilknyttet selskap	41 546	0	0	0
Felles kontrollert virksomhet	0	0	0	0
Sum	41 546	0	0	0

	Øvrig kortsiktig gjeld		Leverandørgjeld	
Tilknyttet selskap	0	0	0	0
Felles kontrollert virksomhet	0	0	0	0
Sum	0	0	0	0

Note 10 - Bundne bankinnskudd

Morselskapet			Konsernet	
2021	2022	Bundne bankinnskudd	2022	2021
156 939	161 548	Skattetrekkmidler	624 329	649 501

Note 11 - Aksjekapital og aksjonærinformasjon

Aksjekapitalen på kr. 1.000.000 består av 1.000.000 aksjer á kr. 1.

Oversikt aksjonær 31.12.

	Antall	Eierandel
Hå kommune	1 000 000	100,0 %
Totalt antall aksjer	1 000 000	100,0 %

Note 12 - Egenkapital

Morselskapet

Årets endring i egenkapital	Aksjekapital	Overkurs	Annen		Sum
			innskutt egenkapital	Annen egenkapital	
Egenkapital 01.01.	1 000 000	199 862 517	0	1 487 768	202 350 285
Årets resultat	0	0	0	12 568 568	12 568 568
Avsatt utbytte	0	0	0	-8 000 000	-8 000 000
Egenkapital 31.12.	1 000 000	199 862 517	0	6 056 336	206 918 853



Konsernet

Årets endring i egenkapital	Aksjekapital	Overkurs- fond	Annen innskutt egenkapital	Annen egenkapital	Sum
Egenkapital 01.01.	1 000 000	199 862 517	30 000	13 946 089	214 838 606
Årets resultat	0	0	0	15 366 471	15 366 471
Avsatt utbytte	0	0	0	-8 000 000	-8 000 000
Egenkapital 31.12.	1 000 000	199 862 517	30 000	21 312 560	222 205 077

Note 13 - Resultatregnskap fordelt på virksomhetsområder

Konsernet

	NETT- VIRKSOMHET	ANNEN VIRKSOMHET	SUM SELSKAP
DRIFTSINNTEKTER			
Kraftsalg	5 870 638	8 660 548	14 531 186
Nettleie	111 216 333	0	111 216 333
Andre driftsinntekter	278 767	3 762 229	4 040 996
Sum driftsinntekter	117 365 738	12 422 777	129 788 515
DRIFTSKOSTNADER			
Kraftkjøp	5 713 987	5 893 063	11 607 050
Nettap	18 775 371	0	18 775 371
Kjøp av overføringstjenester	41 502 850	0	41 502 850
Andre driftskostnader	21 262 149	2 636 886	23 899 035
Ordinære avskrivninger	10 492 784	1 206 392	11 699 176
Sum driftskostnader	97 747 141	9 736 341	107 483 482
DRIFTSRESULTAT	19 618 597	2 686 436	22 305 033



KONTANTSTRØMOPPSTILLING

MORSELSKAP		KONSERN	
2021	2022	2022	2021
		Kontantstrøm fra operasjonelle aktiviteter	
9 391 074	12 587 908	19 803 776	17 747 435
0	-67 147	-1 911 541	-1 601 517
0	0	-91 363	-10 000
3 640	21 841	11 699 176	11 467 811
0	0	-2 341 987	-3 152 658
0	0	117 484	-594 462
0	0	-1 033 282	-327 134
-183 765	-102 958	-1 860 666	330 420
-3 048	68 172	-244 852	8 250 738
1 228 947	-591 738	-7 102 442	298 763
10 436 848	11 916 078	17 034 303	32 409 396
		Kontantstrøm fra investeringsaktiviteter	
0	-700 000	-700 000	-120 000
0	0	500 000	0
0	0	100 000	10 000
-435 000	0	-13 264 659	-22 687 567
-435 000	-700 000	-13 364 659	-22 797 567
		Kontantstrøm fra finansieringsaktiviteter	
-2 499 366	-3 217 319	0	0
0	0	17 260 288	-2 368 750
-6 000 000	-8 000 000	-8 000 000	-6 000 000
0	0	0	0
-8 499 366	-11 217 319	9 260 288	-8 368 750
1 502 482	-1 241	12 929 932	1 243 079
0	1 502 482	21 886 305	20 643 226
1 502 482	1 501 241	34 816 237	21 886 305