



## ÅRSREGNSKAPET FOR REGNSKAPSÅRET 2020 - GENERELL INFORMASJON

### Enheten

Organisasjonsnummer:	916 211 627
Organisasjonsform:	Aksjeselskap
Foretaksnavn:	PU FABRIKKEN AS
Forretningsadresse:	Tynesfabrikken Nedre Tynes Sykkylvsvegen 585 6230 SYKKYLVEN

### Regnskapsår

Årsregnskapets periode:	01.01.2020 - 31.12.2020
-------------------------	-------------------------

### Konsern

Morselskap i konsern:	Nei
-----------------------	-----

### Regnskapsregler

Regler for små foretak benyttet:	Ja
Benyttet ved utarbeidelsen av årsregnskapet til selskapet:	Regnskapslovens alminnelige regler

### Årsregnskapet fastsatt av kompetent organ

Bekreftet av representant for selskapet:	Ingunn Nygård Klokk
Dato for fastsettelse av årsregnskapet:	07.07.2021

### Grunnlag for avgivelse

År 2020: Årsregnskapet er elektronisk innlevert  
År 2019: Tall er hentet fra elektronisk innlevert årsregnskap fra 2020

*Det er ikke krav til at årsregnskapet m.v. som sendes til Regnskapsregisteret er undertegnet. Kontrollen på at dette er utført ligger hos revisor/enhetens øverste organ. Sikkerheten ivaretas ved at innsender har rolle/rettighet for innsending av årsregnskapet via Altinn, og ved at det bekreftes at årsregnskapet er fastsatt av kompetent organ.*

Brønnøysundregistrene, 21.07.2022



## Resultatregnskap

Beløp i: NOK	Note	2020	2019
<b>RESULTATREGNSKAP</b>			
<b>Inntekter</b>			
Salgsinntekt		622 301	707 071
Annen driftsinntekt		47 769	
<b>Sum inntekter</b>		<b>670 070</b>	<b>707 071</b>
<b>Kostnader</b>			
Endring i beholdning av varer under tilvirkning og ferdig tilvirkede varer		-15 000	
Varekostnad		74 918	100 965
Lønnskostnad	7	485 078	481 457
Avskrivning av driftsmidler og immaterielle eiendeler	2	17 269	22 000
Annen driftskostnad		145 169	174 454
<b>Sum kostnader</b>		<b>707 435</b>	<b>778 876</b>
<b>Driftsresultat</b>		<b>-37 365</b>	<b>-71 805</b>
<b>Finansinntekter og finanskostnader</b>			
Annen renteinntekt		5	26
<b>Sum finansinntekter</b>		<b>5</b>	<b>26</b>
Annen rentekostnad		2 526	1 553
Annen finanskostnad		10 394	140
<b>Sum finanskostnader</b>		<b>12 920</b>	<b>1 693</b>
<b>Netto finans</b>		<b>-12 915</b>	<b>-1 667</b>
<b>Ordinært resultat før skattekostnad</b>		<b>-50 280</b>	<b>-73 472</b>
Skattekostnad på ordinært resultat	6		
<b>Ordinært resultat etter skattekostnad</b>		<b>-50 280</b>	<b>-73 472</b>
<b>Årsresultat</b>	8	<b>-50 280</b>	<b>-73 472</b>
<b>Årsresultat etter minoritetsinteresser</b>		<b>-50 280</b>	<b>-73 472</b>
<b>Totalresultat</b>		<b>-50 280</b>	<b>-73 472</b>



## Resultatregnskap

<b>Beløp i: NOK</b>	<b>Note</b>	<b>2020</b>	<b>2019</b>
<b>Overføringer og disponeringer</b>			
Udekket tap		-50 280	-73 472
<b>Sum overføringer og disponeringer</b>		<b>-50 280</b>	<b>-73 472</b>



## Balanse

Beløp i: NOK	Note	2020	2019
<b>BALANSE - EIENDELER</b>			
<b>Anleggsmidler</b>			
<b>Immaterielle eiendeler</b>			
Utsatt skattefordel	6		
<b>Varige driftsmidler</b>			
Tomter, bygninger o.a. fast eiendom	2		
Maskiner og anlegg	2		
Skip og flytende installasjoner	2		
Driftsløsøre, inventar o.a. utstyr	2	95 000	68 000
<b>Sum varige driftsmidler</b>	2	<b>95 000</b>	<b>68 000</b>
<b>Sum anleggsmidler</b>		<b>95 000</b>	<b>68 000</b>
<b>Omløpsmidler</b>			
<b>Varer</b>			
<b>Sum varer</b>		<b>15 000</b>	
<b>Fordringer</b>			
Kundefordringer	5	70 286	46 305
Andre kortsiktige fordringer	10	17 103	8 637
<b>Sum fordringer</b>		<b>87 388</b>	<b>54 942</b>
<b>Bankinnskudd, kontanter og lignende</b>			
Bankinnskudd, kontanter o.l.	4	38 702	34 627
<b>Sum bankinnskudd, kontanter og lignende</b>		<b>38 702</b>	<b>34 627</b>
<b>Sum omløpsmidler</b>		<b>141 090</b>	<b>89 568</b>
<b>SUM EIENDELER</b>		<b>236 090</b>	<b>157 568</b>

## BALANSE - EGENKAPITAL OG GJELD

### Egenkapital

#### Innskutt egenkapital



## Balanse

<b>Beløp i: NOK</b>	<b>Note</b>	<b>2020</b>	<b>2019</b>
Aksjekapital	3	30 000	30 000
Beholdning av egne aksjer	3		
<b>Sum innskutt egenkapital</b>		<b>30 000</b>	<b>30 000</b>
<b>Opptjent egenkapital</b>			
Annen egenkapital	9		
Udekket tap	8	424 120	373 840
<b>Sum opptjent egenkapital</b>		<b>-424 120</b>	<b>-373 840</b>
<b>Sum egenkapital</b>	8	<b>-394 120</b>	<b>-343 840</b>
<b>Gjeld</b>			
<b>Langsiktig gjeld</b>			
Utsatt skatt	6		
<b>Annen langsiktig gjeld</b>			
<b>Sum langsiktig gjeld</b>		<b>0</b>	<b>0</b>
<b>Kortsiktig gjeld</b>			
Leverandørgjeld		261 249	148 188
Betalbar skatt	6		
Skyldig offentlige avgifter		52 459	33 780
Annen kortsiktig gjeld	10	316 502	319 441
<b>Sum kortsiktig gjeld</b>		<b>630 210</b>	<b>501 408</b>
<b>Sum gjeld</b>		<b>630 210</b>	<b>501 408</b>
<b>SUM EGENKAPITAL OG GJELD</b>		<b>236 090</b>	<b>157 568</b>



Brønnøysundregistrene

ÅRSREGNSKAP FOR REGNSKAPSÅRET 2020 - GENERELL INFORMASJON

Journalnummer: 2021 613904

**Enheten**

Organisasjonsnummer: 916 211 627  
Organisasjonsform: Aksjeselskap  
Foretaksnavn: PU FABRIKKEN AS  
Forretningsadresse: Tynesfabrikken Nedre Tynes  
Sykkylvsvegen 585  
6230 SYKKYLVEN

**Regnskapsår**

Årsregnskapets periode: 01.01.2020 - 31.12.2020

**Konsern**

Morselskap i konsern: Nei

**Regnskapsregler**

Regler for små foretak benyttet: Ja  
Benyttet ved utarbeidelsen av  
årsregnskapet til selskapet: Regnskapslovens alminnelige regler

**Årsregnskapet fastsatt av kompetent organ**

Bekreftet av representant for selskapet: Ingunn Nygård Klokk  
Dato for fastsettelse av årsregnskapet: 07.07.2021

**Revisjon**

Selskapet har besluttet at årsregnskapet  
ikke skal revideres: Ja  
Årsregnskapet er utarbeidet av ekstern  
autorisert regnskapsfører: Ja  
Ekstern autorisert regnskapsfører har i  
løpet av regnskapsåret bistått ved den  
løpende regnskapsføringen eller utført  
andre tjenester for selskapet enn å  
utarbeide årsregnskapet: Ja

**Grunnlag for avgivelse**

År 2020: Årsregnskap er elektronisk innlevert.  
År 2019: Tall er hentet fra elektronisk innlevert årsregnskap fra 2020.

*Det er ikke krav til at årsregnskapet m.v. som sendes til Regnskapsregisteret er undertegnet. Kontrollen på at dette er utført ligger hos revisor/enhetens øverste organ. Sikkerheten ivaretas ved at innsender har rolle/rettighet for innsending av årsregnskapet via Altinn, og ved at det bekreftes at årsregnskapet er fastsatt av kompetent organ.*

Brønnøysundregistrene, 07.08.2021

---

Brønnøysundregistrene  
Postadresse: Postboks 900, 8910 Brønnøysund  
Telefon: 75 00 75 00  
E-post: firmapost@brreg.no Internett: www.brreg.no  
Organisasjonsnummer: 974 760 673



Organisasjonsnr: 916 211 627  
PU FABRIKKEN AS

## RESULTATREGNSKAP

Beløp i: NOK	Note	2020	2019
<b>RESULTATREGNSKAP</b>			
<b>Inntekter</b>			
Salgsinntekt		622 301	707 071
Annen driftsinntekt		47 769	
<b>Sum inntekter</b>		<b>670 070</b>	<b>707 071</b>
<b>Kostnader</b>			
Endring i beholdning av varer under tilvirkning og ferdig tilvirkede varer		-15 000	
Varekostnad		74 918	100 965
Lønnskostnad	7	485 078	481 457
Avskrivning av driftsmidler og immaterielle eiendeler	2	17 269	22 000
Annen driftskostnad		145 169	174 454
<b>Sum kostnader</b>		<b>707 435</b>	<b>778 876</b>
<b>Driftsresultat</b>		<b>-37 365</b>	<b>-71 805</b>
<b>Finansinntekter og finanskostnader</b>			
Annen renteinntekt		5	26
<b>Sum finansinntekter</b>		<b>5</b>	<b>26</b>
Annen rentekostnad		2 526	1 553
Annen finanskostnad		10 394	140
<b>Sum finanskostnader</b>		<b>12 920</b>	<b>1 693</b>
<b>Netto finans</b>		<b>-12 915</b>	<b>-1 667</b>
<b>Ordinært resultat før skattekostnad</b>		<b>-50 280</b>	<b>-73 472</b>
Skattekostnad på ordinært resultat	6		
<b>Ordinært resultat etter skattekostnad</b>		<b>-50 280</b>	<b>-73 472</b>
<b>Årsresultat</b>	8	<b>-50 280</b>	<b>-73 472</b>
<b>Årsresultat etter minoritetsinteresser</b>		<b>-50 280</b>	<b>-73 472</b>
<b>Totalresultat</b>		<b>-50 280</b>	<b>-73 472</b>
<b>Overføringer og disponeringer</b>			
Udekket tap		-50 280	-73 472
<b>Sum overføringer og disponeringer</b>		<b>-50 280</b>	<b>-73 472</b>





Organisasjonsnr: 916 211 627  
PU FABRIKKEN AS

## BALANSE

**Beløp i: NOK** **Note** **2020** **2019**

### BALANSE - EIENDELER

#### Anleggsmidler

##### Immaterielle eiendeler

Utsatt skattefordel 6

##### Varige driftsmidler

Tomter, bygninger o.a.

fast eiendom 2

Maskiner og anlegg 2

Skip og flytende

installasjoner 2

Driftsløsøre, inventar o.

a. utstyr 2

**Sum varige driftsmidler** 2

95 000

68 000

**95 000**

**68 000**

**Sum anleggsmidler**

**95 000**

**68 000**

#### Omløpsmidler

##### Varer

**Sum varer**

**15 000**

##### Fordringer

Kundefordringer 5

70 286

46 305

Andre kortsiktige

fordringer 10

17 103

8 637

**Sum fordringer**

**87 388**

**54 942**

##### Bankinnskudd, kontanter og lignende

Bankinnskudd, kontanter o.

l. 4

38 702

34 627

**Sum bankinnskudd,**

**kontanter og lignende**

**38 702**

**34 627**

**Sum omløpsmidler**

**141 090**

**89 568**

**SUM EIENDELER**

**236 090**

**157 568**

### BALANSE - EGENKAPITAL OG GJELD

#### Egenkapital

##### Innskutt egenkapital

Aksjekapital 3

30 000

30 000

Beholdning av egne aksjer 3

**Sum innskutt egenkapital**

**30 000**

**30 000**

**Opptjent egenkapital**



Annen egenkapital	9		
Udekket tap	8	424 120	373 840
<b>Sum opptjent egenkapital</b>		<b>-424 120</b>	<b>-373 840</b>
<b>Sum egenkapital</b>	<b>8</b>	<b>-394 120</b>	<b>-343 840</b>
<b>Gjeld</b>			
<b>Langsiktig gjeld</b>			
Utsatt skatt	6		
<b>Annen langsiktig gjeld</b>			
<b>Sum langsiktig gjeld</b>		<b>0</b>	<b>0</b>
<b>Kortsiktig gjeld</b>			
Leverandørgjeld		261 249	148 188
Betalbar skatt	6		
Skyldig offentlige avgifter		52 459	33 780
Annen kortsiktig gjeld	10	316 502	319 441
<b>Sum kortsiktig gjeld</b>		<b>630 210</b>	<b>501 408</b>
<b>Sum gjeld</b>		<b>630 210</b>	<b>501 408</b>
<b>SUM EGENKAPITAL OG GJELD</b>		<b>236 090</b>	<b>157 568</b>



Organisasjonsnr: 916 211 627  
PU FABRIKKEN AS

NOTEOPPLYSNINGER - SELSKAP - alle poster oppgitt i hele tall

Note

Antall årsverk i regnskapsåret

Virksomheten har hatt følgende antall årsverk:  
1.00



# Årsregnskap 2020 PU Fabrikken AS

Resultatregnskap  
Balanse  
Noter til regnskapet

Org.nr.: 916 211 627



<b>RESULTATREGNSKAP</b>			
<b>PU FABRIKKEN AS</b>			
<b>DRIFTSINNEKTER OG DRIFTSKOSTNADER</b>	<b>Note</b>	<b>2020</b>	<b>2019</b>
Salgsinntekt		622 301	707 071
Annen driftsinntekt		47 769	0
<b>Sum driftsinntekter</b>		<b>670 070</b>	<b>707 071</b>
Varekostnad		74 918	100 965
End. beh. varer u.tilv. og ferdigvarer		-15 000	0
Lønnskostnad	7	485 078	481 457
Avskrivning av driftsmidler og immaterielle eiendeler	2	17 269	22 000
Annen driftskostnad		145 169	174 454
<b>Sum driftskostnader</b>		<b>707 435</b>	<b>778 876</b>
<b>Driftsresultat</b>		<b>-37 365</b>	<b>-71 805</b>
<b>FINANSINNEKTER OG FINANSKOSTNADER</b>			
Annen renteinntekt		5	26
Annen rentekostnad		2 526	1 553
Annen finanskostnad		10 394	140
<b>Resultat av finansposter</b>		<b>-12 915</b>	<b>-1 667</b>
Ordinært resultat før skattekostnad		-50 280	-73 472
<b>Ordinært resultat</b>		<b>-50 280</b>	<b>-73 472</b>
<b>EKSTRAORDINÆRE INNTEKTER OG KOSTNADER</b>			
Årsresultat	8	<b>-50 280</b>	<b>-73 472</b>
<b>OVERFØRINGER</b>			
Overført til udekket tap		50 280	73 472
<b>Sum overføringer</b>		<b>-50 280</b>	<b>-73 472</b>




<b>BALANSE</b>			
<b>PU FABRIKKEN AS</b>			
<b>EIENDELER</b>	<b>Note</b>	<b>2020</b>	<b>2019</b>
<b>ANLEGGSMIDLER</b>			
<b>IMMATERIELLE EIENDELER</b>			
<b>VARIGE DRIFTSMIDLER</b>			
Driftsløsøre, inventar o.a. utstyr	2	95 000	68 000
<b>Sum varige driftsmidler</b>	<b>2</b>	<b>95 000</b>	<b>68 000</b>
<b>FINANSIELLE ANLEGGSMIDLER</b>			
<b>Sum anleggsmidler</b>		<b>95 000</b>	<b>68 000</b>
<b>OMLØPSMIDLER</b>			
Lager av varer og annen beholdning		15 000	0
<b>FORDRINGER</b>			
Kundefordringer	5	70 286	46 305
Andre kortsiktige fordringer	10	17 103	8 637
<b>Sum fordringer</b>		<b>87 388</b>	<b>54 942</b>
<b>INVESTERINGER</b>			
Bankinnskudd, kontanter o.l.	4	38 702	34 627
<b>Sum omløpsmidler</b>		<b>141 090</b>	<b>89 568</b>
<b>Sum eiendeler</b>		<b>236 090</b>	<b>157 568</b>




## BALANSE


## PU FABRIKKEN AS

EGENKAPITAL OG GJELD	Note	2020	2019
<b>INNSKUTT EGENKAPITAL</b>			
Aksjekapital	3	30 000	30 000
Sum innskutt egenkapital		30 000	30 000
<b>OPPTJENT EGENKAPITAL</b>			
Udekket tap	8	-424 120	-373 840
Sum opptjent egenkapital		-424 120	-373 840
Sum egenkapital	8	-394 120	-343 840
<b>GJELD</b>			
<b>AVSETNING FOR FORPLIKTELSER</b>			
<b>ANNEN LANGSIKTIG GJELD</b>			
<b>KORTSIKTIG GJELD</b>			
Leverandørgjeld		261 249	148 188
Skyldig offentlige avgifter		52 459	33 780
Annen kortsiktig gjeld	10	316 502	319 441
Sum kortsiktig gjeld		630 210	501 408
Sum gjeld		630 210	501 408
Sum egenkapital og gjeld		236 090	157 568

  
Svein Asbjørnsen  
styremedlem

Sykkylven, 31.05.2021  
Styret i PU Fabrikken AS

  
Jørle Slyngstad  
styreleder

  
Reno Egseth  
Daglig leder/styremedlem



**PU FABRIKKEN AS**

**916 211 627**

## **Note 1 Regnskapsprinsipper**

Årsregnskapet er satt opp i samsvar med regnskapsloven og NRS 8 - God regnskapsskikk for små foretak.

### **VALUTA**

Pengeposter i utenlandsk valuta vurderes iht. kursen ved regnskapsårets slutt.

### **DRIFTSINNTEKTER**

Inntektsføring ved salg av varer skjer på leveringstidspunktet. Tjenester inntektsføres etter hvert som de leveres.

### **SKATT**

Skattekostnaden i resultatregnskapet omfatter både periodens betalbare skatt og endring i utsatt skatt. Utsatt skatt er beregnet med 22% på grunnlag av de midlertidige forskjeller som eksisterer mellom regnskapsmessige og skattemessige verdier, samt ligningsmessig underskudd til fremføring ved utgangen av regnskapsåret. Skatteøkende og skattereduserende midlertidige forskjeller som reverserer eller kan reverseres i samme periode er utlignet og nettoført. Utsatt skattefordel balanseføres ikke.

### **KLASSIFISERING OG VURDERING AV ANLEGGSMIDLER**

Anleggsmidler omfatter eiendeler bestemt til varig eie og bruk. Anleggsmidler er vurdert til anskaffelseskost. Varige driftsmidler balanseføres og avskrives over driftsmidlets økonomiske levetid. Avskrivningsperioden for fast eiendom anskaffet etter 2009 er dekomponert i en del som gjelder råbygget og en del som gjelder faste tekniske installasjoner. Varige driftsmidler nedskrives til gjenvinnbart beløp ved verdifall som forventes ikke å være forbigående. Gjenvinnbart beløp er det høyeste av netto salgsverdi og verdi i bruk. Verdi i bruk er nåverdi av fremtidige kontantstrømmer knyttet til eiendelen. Nedskrivningen reverseres når grunnlaget for nedskrivningen ikke lenger er til stede.

### **KLASSIFISERING OG VURDERING AV OMLØPSMIDLER**

Omløpsmidler og kortsiktig gjeld omfatter normalt poster som forfaller til betaling innen ett år etter balansedagen, samt poster som knytter seg til varekretsløpet. Omløpsmidler vurderes til laveste verdi av anskaffelseskost og virkelig verdi.

### **VARER**

Varer er vurdert til det laveste av anskaffelseskost og netto salgsverdi.

### **FORDRINGER**

Kundefordringer og andre fordringer oppføres til pålydende etter fradrag for avsetning til forventet tap. Avsetning til tap gjøres på grunnlag av en individuell vurdering av de enkelte fordringene.



## PU FABRIKKEN AS

916 211 627

### Note 2 Anleggsmidler

	Driftsløstøre, inventar ol.	Sum
Anskaffelseskost pr. 01.01.20	135 000	135 000
+ Tilgang kjøpte driftsmidler	96 000	96 000
- Avgang i året	100 000	100 000
= Anskaffelseskost 31.12.20	<b>131 000</b>	<b>131 000</b>
Akkumulerte avskrivninger 31.12.20	36 000	36 000
= Bokført verdi 31.12.20	<b>95 000</b>	<b>95 000</b>
Årets ordinære avskrivninger	17 269	17 269
Økonomisk levetid	5-7 år	

### Note 3 Aksjonærer

#### AKSJEKAPITALEN I PU FABRIKKEN AS PR. 31.12 BESTÅR AV:

	Antall	Pålydende	Bokført
Ordinære aksjer	30	1 000,0	30 000
<b>Sum</b>	<b>30</b>		<b>30 000</b>

#### EIERSTRUKTUR

De største aksjonærene i % pr. 31.12 var:

	Ordinære	Eierandel	Stemmeandel
Jarle Slyngstad	10	33,3	33,3
Reno Egseth	10	33,3	33,3
SAP Design AS	10	33,3	33,3
<b>Totalt antall aksjer</b>	<b>30</b>	<b>100,0</b>	<b>100,0</b>

#### AKSJER OG OPSJONER EIET AV MEDLEMMER I STYRET OG DAGLIG LEDER:

Navn	Verv	Ordinære
Jarle Slyngstad	styreleder	10
Reno Egseth	Daglig leder/styremedlem	10
<b>Totalt antall aksjer</b>		<b>20</b>

### Note 4 Bankinnskudd

Innestående midler på skattetrekkskonto (bundne midler) er på kr 12 688.-



**PU FABRIKKEN AS** **916 211 627**

**Note 5 Kundefordringer**

	<b>2020</b>	<b>2019</b>
Kundefordringer til pålydende	206 451	49 305
Avsetning til tap	3 000	3 000
<b>Balanseført verdi av kundefordringer 31.12</b>	<b>203 451</b>	<b>46 305</b>
<b>Sum resultatførte tap på krav</b>	<b>0</b>	<b>0</b>

Kostnadsført tap er klassifisert som annen driftskostnad i regnskapet.

**Note 6 Skatt**

<b>Årets skattekostnad</b>	<b>2020</b>	<b>2019</b>
Resultatført skatt på ordinært resultat:		
Betalbar skatt	0	0
Endring i utsatt skattefordel	0	0
<b>Skattekostnad ordinært resultat</b>	<b>0</b>	<b>0</b>
Skattepliktig inntekt:		
Ordinært resultat før skatt	-50 280	-73 472
Permanente forskjeller	0	0
Endring i midlertidige forskjeller	-45 840	-11 805
<b>Skattepliktig inntekt</b>	<b>-96 120</b>	<b>-85 277</b>
Betalbar skatt i balansen:		
Betalbar skatt på årets resultat	0	0
<b>Sum betalbar skatt i balansen</b>	<b>0</b>	<b>0</b>

Skatteeffekten av midlertidige forskjeller og underskudd til fremføring som har gitt opphav til utsatt skatt og utsatte skattefordeler, spesifisert på typer av midlertidige forskjeller

	<b>2020</b>	<b>2019</b>	<b>Endring</b>
Varige driftsmidler	55 640	16 800	-38 840
Fordringer	-3 000	-3 000	0
Andre forskjeller	0	-7 000	-7 000
<b>Sum</b>	<b>52 640</b>	<b>6 800</b>	<b>-45 840</b>
Akkumulert fremførbart underskudd	-476 760	-380 640	96 120
<b>Grunnlag for utsatt skattefordel</b>	<b>-424 120</b>	<b>-373 840</b>	<b>50 280</b>
<b>Utsatt skattefordel (22 %)</b>	<b>-93 306</b>	<b>-82 245</b>	<b>11 062</b>

Side 7



## PU FABRIKKEN AS

916 211 627

### Note 7 Lønnskostnader og ytelser, godtgjørelser til daglig leder, styret og revisor

Selskapet har i 2020 sysselsatt 1 person.

#### Spesifikasjon av lønnskostnad:

	2020	2019
Lønn	420 641	420 779
Arbeidsgiveravgift	57 114	60 202
	0	0
Andre ytelser	7 323	289
Tilskudd		
<b>Sum</b>	<b>485 078</b>	<b>481 270</b>

### PENSJONSFORPLIKTELSER

Selskapet er ikke pliktig til å ha tjenstepensjonsordning etter lov om obligatorisk tjenstepensjon.

Det er utbetalt lønn kr 416 894 og anna godtgjørelse kr 6 000,- til daglig leder.

Det er ikke utbetalt godtgjørelse til styret.

#### Revisor

Styret har vedtatt at selskapets årsregnskap ikke skal revideres etter revisorloven

### Note 8 Egenkapital

	Aksjekapital	Udekket tap	Annen egenkapital	Sum egenkapital
Pr. 31.12.2019	30 000	-373 840	0	-343 840
<b>Pr 01.01.2020</b>	<b>30 000</b>	<b>-373 840</b>	<b>0</b>	<b>-343 840</b>
Årets resultat		-50 280	0	-50 280
<b>Pr 31.12.2020</b>	<b>30 000</b>	<b>-424 119</b>	<b>0</b>	<b>-394 120</b>

### Note 9 Fortsatt drift

Selskapets aksjekapital er tapt og egenkapitalen er negativ med kr 394 120,-

Selskapets nåværende og tidligere aksjonærer har ytt midlertidig lån til selskapet med tilsammen kr 258 078,-

Salgsinntekter gikk ned med 12% i 2020, men er i 2021 igjen økende.

Salg av driftsmidler for nedbetaling av kortsiktig gjeld er gjennomført i mars 2021.

Planlagt kapitalutvidelse i 2020 ble utsatt, men ventes gjennomført i 2021.

Fortsatt drift er avhengig av tilførsel av ny kapital eller snarlig bedring i inntjening.

Koronasituasjonen har ikke påvirket selskapets inntekt og kostnader i nevneverdig grad.



**PU FABRIKKEN AS**

**916 211 627**

**Note 10 Gjeld/fordring aksjonær**

Fordring på aksjonær kr 8 637.-

Gjeld til selskapets nåværende og tidligere aksjonærer med tilsammen kr 258 078.-