



ÅRSREGNSKAPET FOR REGNSKAPSÅRET 2022 - GENERELL INFORMASJON

Enheten

Organisasjonsnummer: 977 388 864
Organisasjonsform: Aksjeselskap
Foretaksnavn: STROMNESS INVEST AS
Forretningsadresse: Bromsveien 17
3183 HORTEN

Regnskapsår

Årsregnskapets periode: 01.01.2022 - 31.12.2022

Konsern

Morselskap i konsern: Nei

Regnskapsregler

Regler for små foretak benyttet: Ja
Benyttet ved utarbeidelsen av årsregnskapet til selskapet: Regnskapslovens alminnelige regler

Årsregnskapet fastsatt av kompetent organ

Bekreftet av representant for selskapet: BDT Viken Revisjon AS
Dato for fastsettelse av årsregnskapet: 29.03.2023

Grunnlag for avgivelse

År 2022: Årsregnskapet er elektronisk innlevert
År 2021: Tall er hentet fra elektronisk innlevert årsregnskap fra 2022

Det er ikke krav til at årsregnskapet m.v. som sendes til Regnskapsregisteret er undertegnet. Kontrollen på at dette er utført ligger hos revisor/enhetens øverste organ. Sikkerheten ivaretas ved at innsender har rolle/rettighet for innsending av årsregnskapet via Altinn, og ved at det bekreftes at årsregnskapet er fastsatt av kompetent organ.

Brønnøysundregistrene, 22.06.2024



Resultatregnskap

Beløp i: NOK	Note	2022	2021
RESULTATREGNSKAP			
Inntekter			
Annen driftsinntekt	1	75 938	81 563
Sum inntekter		75 938	81 563
Kostnader			
Lønnskostnad	2	112 959	102 690
Annen driftskostnad		158 646	142 214
Sum kostnader		271 605	244 904
Driftsresultat		-195 667	-163 341
Finansinntekter og finanskostnader			
Annen renteinntekt		12 964	1 500
Annen finansinntekt		439 150	108 481
Gevinst finansielle investeringer		7 565 406	23 845
Verdiøkning markedsbaserte omløpsmidler	3	2 585 838	9 961 901
Sum finansinntekter		10 603 358	10 095 727
Verdireduksjon markedsbaserte omløpsmidler	3	463 639	777 823
Nedskrivning av finansielle eiendeler			462
Annen finanskostnad			104 045
Sum finanskostnader		463 639	882 330
Netto finans		10 139 719	9 213 396
Ordinært resultat før skattekostnad	4	9 944 052	9 050 055
Skattekostnad på resultat	4		
Ordinært resultat etter skattekostnad		9 944 052	9 050 055
Årsresultat		9 944 052	9 050 055
Årsresultat etter minoritetsinteresser		9 944 052	9 050 055
Totalresultat		9 944 052	9 050 055



Resultatregnskap

Beløp i: NOK	Note	2022	2021
Overføringer og disponeringer			
Avsatt til annen egenkapital	5	9 944 052	9 050 055
Sum overføringer og disponeringer		9 944 052	9 050 055



Balanse

Beløp i: NOK	Note	2022	2021
BALANSE - EIENDELER			
Anleggsmidler			
Immaterielle eiendeler			
Finansielle anleggsmidler			
Lån til tilknyttet selskap og felles kontrollert virksomhet	1	2 312 500	2 562 500
Investeringer i aksjer og andeler	3	1 272 427	1 272 427
Sum finansielle anleggsmidler		3 584 927	3 834 927
Sum anleggsmidler		3 584 927	3 834 927
Omløpsmidler			
Varer			
Fordringer			
Konsernfordringer		80 781	
Sum fordringer		80 781	
Investeringer			
Aksjer og andeler i foretak i samme konsern	3		
Markedsbaserte aksjer	3	21 020 766	21 990 431
Markedsbaserte obligasjoner	3		
Andre markedsbaserte finansielle instrumenter	3		
Andre finansielle instrumenter	3		
Sum investeringer	3	21 020 766	21 990 431
Bankinnskudd, kontanter og lignende			
Bankinnskudd, kontanter o.l.		12 784 337	1 700 401
Sum bankinnskudd, kontanter og lignende		12 784 337	1 700 401
Sum omløpsmidler		33 885 884	23 690 832
SUM EIENDELER		37 470 811	27 525 759

BALANSE - EGENKAPITAL OG GJELD



Balanse

Beløp i: NOK	Note	2022	2021
Egenkapital			
Innskutt egenkapital			
Aksjekapital	5, 6	19 950 000	19 950 000
Sum innskutt egenkapital		19 950 000	19 950 000
Opptjent egenkapital			
Annen egenkapital	5	14 912 652	4 968 600
Sum opptjent egenkapital		14 912 652	4 968 600
Sum egenkapital		34 862 652	24 918 600
Gjeld			
Langsiktig gjeld			
Annen langsiktig gjeld			
Øvrig langsiktig gjeld		2 600 000	2 600 000
Sum annen langsiktig gjeld		2 600 000	2 600 000
Sum langsiktig gjeld		2 600 000	2 600 000
Kortsiktig gjeld			
Leverandørgjeld		8 159	7 159
Betalbar skatt	4		
Kortsiktig konserngjeld	5		
Sum kortsiktig gjeld		8 159	7 159
Sum gjeld		2 608 159	2 607 159
SUM EGENKAPITAL OG GJELD		37 470 811	27 525 759



Brønnøysundregistrene

ÅRSREGNSKAP FOR REGNSKAPSÅRET 2022 - GENERELL INFORMASJON

Journalnummer: 2023 346715

Enheten

Organisasjonsnummer: 977 388 864
Organisasjonsform: Aksjeselskap
Foretaksnavn: STROMNESS INVEST AS
Forretningsadresse: Bromsveien 17
3183 HORTEN

Regnskapsår

Årsregnskapets periode: 01.01.2022 - 31.12.2022

Konsern

Morselskap i konsern: Nei

Regnskapsregler

Regler for små foretak benyttet: Ja
Benyttet ved utarbeidelsen av
årsregnskapet til selskapet: Regnskapslovens alminnelige regler

Årsregnskapet fastsatt av kompetent organ

Bekreftet av representant for selskapet: BDT Viken Revisjon AS
Dato for fastsettelse av årsregnskapet: 29.03.2023

Grunnlag for avgivelse

År 2022: Årsregnskap er elektronisk innlevert.
År 2021: Tall er hentet fra elektronisk innlevert årsregnskap fra 2022.

Det er ikke krav til at årsregnskapet m.v. som sendes til Regnskapsregisteret er undertegnet. Kontrollen på at dette er utført ligger hos revisor/enhetens øverste organ. Sikkerheten ivaretas ved at innsender har rolle/rettighet for innsending av årsregnskapet via Altinn, og ved at det bekreftes at årsregnskapet er fastsatt av kompetent organ.

Brønnøysundregistrene, 12.04.2023



Organisasjonsnr: 977 388 864
STROMNESS INVEST AS

RESULTATREGNSKAP

Beløp i: NOK	Note	2022	2021
RESULTATREGNSKAP			
Inntekter			
Annen driftsinntekt	1	75 938	81 563
Sum inntekter		75 938	81 563
Kostnader			
Lønnskostnad	2	112 959	102 690
Annen driftskostnad		158 646	142 214
Sum kostnader		271 605	244 904
Driftsresultat		-195 667	-163 341
Finansinntekter og finanskostnader			
Annen renteinntekt		12 964	1 500
Annen finansinntekt		439 150	108 481
Gevinst finansielle investeringer		7 565 406	23 845
Verdiøkning markedsbaserte omløpsmidler 3		2 585 838	9 961 901
Sum finansinntekter		10 603 358	10 095 727
Verdireduksjon markedsbaserte omløpsmidler 3		463 639	777 823
Nedskrivning av finansielle eiendeler			462
Annen finanskostnad			104 045
Sum finanskostnader		463 639	882 330
Netto finans		10 139 719	9 213 396
Ordinært resultat før skattekostnad		9 944 052	9 050 055
Skattekostnad på resultat	4		
Ordinært resultat etter skattekostnad		9 944 052	9 050 055
Årsresultat		9 944 052	9 050 055
Årsresultat etter minoritetsinteresser		9 944 052	9 050 055
Totalresultat		9 944 052	9 050 055
Overføringer og disponeringer			
Avsatt til annen egenkapital	5	9 944 052	9 050 055
Sum overføringer og disponeringer		9 944 052	9 050 055





Organisasjonsnr: 977 388 864
STROMNESS INVEST AS

BALANSE

Beløp i: NOK	Note	2022	2021
BALANSE - EIENDELER			
Anleggsmidler			
Immaterielle eiendeler			
Finansielle anleggsmidler			
Lån til tilknyttet selskap og felles kontrollert virksomhet	1	2 312 500	2 562 500
Investeringer i aksjer og andeler	3	1 272 427	1 272 427
Sum finansielle anleggsmidler		3 584 927	3 834 927
Sum anleggsmidler		3 584 927	3 834 927
Omløpsmidler			
Varer			
Fordringer			
Konsernfordringer		80 781	
Sum fordringer		80 781	
Investeringer			
Aksjer og andeler i foretak i samme konsern	3		
Markedsbaserte aksjer	3	21 020 766	21 990 431
Markedsbaserte obligasjoner	3		
Andre markedsbaserte finansielle instrumenter	3		
Andre finansielle instrumenter	3		
Sum investeringer	3	21 020 766	21 990 431
Bankinnskudd, kontanter og lignende			
Bankinnskudd, kontanter o. l.		12 784 337	1 700 401
Sum bankinnskudd, kontanter og lignende		12 784 337	1 700 401
Sum omløpsmidler		33 885 884	23 690 832
SUM EIENDELER		37 470 811	27 525 759

BALANSE - EGENKAPITAL OG GJELD

Egenkapital



Innskutt egenkapital			
Aksjekapital	5, 6	19 950 000	19 950 000
Sum innskutt egenkapital		19 950 000	19 950 000
Opptjent egenkapital			
Annen egenkapital	5	14 912 652	4 968 600
Sum opptjent egenkapital		14 912 652	4 968 600
Sum egenkapital		34 862 652	24 918 600
Gjeld			
Langsiktig gjeld			
Annen langsiktig gjeld			
Øvrig langsiktig gjeld		2 600 000	2 600 000
Sum annen langsiktig gjeld		2 600 000	2 600 000
Sum langsiktig gjeld		2 600 000	2 600 000
Kortsiktig gjeld			
Leverandørgjeld		8 159	7 159
Betalbar skatt	4		
Kortsiktig konserngjeld	5		
Sum kortsiktig gjeld		8 159	7 159
Sum gjeld		2 608 159	2 607 159
SUM EGENKAPITAL OG GJELD		37 470 811	27 525 759



Organisasjonsnr: 977 388 864
STROMNESS INVEST AS

NOTEOPPLYSNINGER - SELSKAP - alle poster oppgitt i hele tall

Note

1

Antall årsverk i regnskapsåret
0.00

Sum Beløp

Balanseført verdi 31.12. Varige driftsmidler Immaterielle eiend.

Konsernregnskap

Morselskapet sitt navn

Forretningskontor for morselskapet

Begrunnelse for at datterselskap er utelatt fra konsolideringen

Samlet beløp - tilknyttet selskap Årets Fjorårets

Samlet beløp - foretak i samme konsern Årets Fjorårets

Samlet beløp - foretak i samme konsern Årets Fjorårets

Samlet beløp - felles kontrollert virksomhet Årets Fjorårets

Pantstillelse Beløp

Beholdning av egne aksjer Antall Pålydende Andel av aksjek.



Årsoppgjøret 2022

Stromness Invest AS

Org.nr: 977 388 864

Innhold:

**Resultat
Balanse
Noter
Revisors beretning**





Resultatregnskap

Stromness Invest AS

Driftsinntekter og driftskostnader	Note	2022	2021
Annen driftsinntekt	1	75 938	81 563
Sum driftsinntekter		75 938	81 563
Lønnskostnad	2	112 959	102 690
Annen driftskostnad		158 646	142 214
Sum driftskostnader		271 605	244 904
Driftsresultat		-195 667	-163 341
Finansinntekter og finanskostnader			
Annen renteinntekt		12 964	1 500
Annen finansinntekt		439 150	108 481
Gevinst finansielle investeringer		7 565 406	23 845
Verdøkning markedsbaserte omløpsmidler	3	2 585 838	9 961 901
Verdireduksjon markedsbaserte omløpsmidler	3	463 639	777 823
Nedskrivning av finansielle eiendeler		0	462
Annen finanskostnad		0	104 045
Resultat av finansposter		10 139 719	9 213 396
Resultat før skattekostnad	4	9 944 052	9 050 055
Resultat		9 944 052	9 050 055
Årsresultat		9 944 052	9 050 055
Overføringer			
Avsatt til annen egenkapital	5	9 944 052	9 050 055
Sum overføringer		9 944 052	9 050 055



Balanse

Stromness Invest AS

Eiendeler	Note	2022	2021
Anleggsmidler			
Finansielle anleggsmidler			
Lån til tilknyttet selskap og felles kontrollert virksomhet	1	2 312 500	2 562 500
Investeringer i aksjer og andeler	3	1 272 427	1 272 427
Sum finansielle anleggsmidler		3 584 927	3 834 927
Sum anleggsmidler		3 584 927	3 834 927
Omløpsmidler			
Fordringer			
Lån til foretak i samme konsern		80 781	0
Sum fordringer		80 781	0
Markedsbaserte aksjer	3	21 020 766	21 990 431
Sum investeringer	3	21 020 766	21 990 431
Bankinnskudd, kontanter o.l.		12 784 337	1 700 401
Sum omløpsmidler		33 885 884	23 690 832
Sum eiendeler		37 470 811	27 525 759

Stromness Invest AS


Org.nr: 977 388 864




Balanse


Stromness Invest AS

Egenkapital og gjeld	Note	2022	2021
Innskutt egenkapital			
Aksjekapital			
Sum innskutt egenkapital	5, 6	<u>19 950 000</u>	<u>19 950 000</u>
Opptjent egenkapital			
Annen egenkapital			
Sum opptjent egenkapital	5	<u>14 912 652</u>	<u>4 968 600</u>
Sum egenkapital		<u>34 862 652</u>	<u>24 918 600</u>
Gjeld			
Annen langsiktig gjeld			
Øvrig langsiktig gjeld			
Sum annen langsiktig gjeld		<u>2 600 000</u>	<u>2 600 000</u>
Kortsiktig gjeld			
Leverandørgjeld			
Sum kortsiktig gjeld		<u>8 159</u>	<u>7 159</u>
Sum gjeld		<u>2 608 159</u>	<u>2 607 159</u>
Sum egenkapital og gjeld		<u>37 470 811</u>	<u>27 525 759</u>


Arnt Walther Øhre
Styreleder

Horten, 29.03.2023
Styret i Stromness Invest AS


Petter Mello
Styremedlem


Ingar Bøe
Daglig leder/styremedlem

Stromness Invest AS

Org.nr: 977 388 864



Noter 2022
Stromness Invest AS

Regnskapsprinsipper

Årsregnskapet er satt opp i samsvar med regnskapsloven og NRS 8 - God regnskapsskikk for små foretak.

Driftsinntekter

Tjenester inntektsføres etter hvert som de leveres.

Aksjer i andre selskaper (omløpsmidler)

Aksjer som inngår i en handelsportefølje vurderes til virkelig verdi på balansedagen.

Aksjer i andre selskaper (anleggsmidler)

Anleggsaksjer vurderes til kostpris redusert med eventuell varig verdinedgang.

Skatt

Skattekostnaden i resultatregnskapet omfatter både periodens betalbare skatt og endring i utsatt skatt. Utsatt skatt er beregnet med 22 % på grunnlag av de midlertidige forskjeller som eksisterer mellom regnskapsmessige og skattemessige verdier, samt ligningsmessig underskudd til fremføring ved utgangen av regnskapsåret. Skatteøkende og skattereduserende midlertidige forskjeller som reverserer eller kan reverseres i samme periode er utlignet og nettoført.

Klassifisering og vurdering av omløpsmidler

Omløpsmidler og kortsiktig gjeld omfatter normalt poster som forfaller til betaling innen ett år etter balansedagen, samt poster som knytter seg til varekretsløpet. Omløpsmidler vurderes til laveste verdi av anskaffelseskost og virkelig verdi.

Fordringer

Kundefordringer og andre fordringer oppføres til pålydende etter fradrag for avsetning til forventet tap. Avsetning til tap gjøres på grunnlag av en individuell vurdering av de enkelte fordringene.



Noter 2022

Stromness Invest AS

Note 1 Lån til tilknyttet selskap/felleskontrollert virksomhet og andre fordringer

	2022	2021
Lån til Stromness Eiendom AS	2 312 500	2 562 500

Det er betalt rente med kr 75 938 på lånet til Stromness Eiendom AS, oppført som annen driftsinntekt.

Note 2 Lønnskostnader, antall ansatte, godtgjørelser, lån til ansatte m.m.

Lønnskostnader	2022	2021
Lønninger-styrehonorar	99 000	90 000
Arbeidsgiveravgift	13 959	12 690
Sum	112 959	102 690

Antall årsverk: 0

Selskapet har ingen ansatte. Det er da heller ikke inngått avtale om pensjon/OTP.

Note 3 Verdipapirer

	Eierandel	Anskaffelseskost	Balanseført verdi	Markedsverdi
Anleggsmidler				
Geneva Tankers AS	1,0%	1 272 428	1 272 428	
Sum		1 272 428	1 272 428	
Omløpsmidler				
Double Hull Tankers inc		2 830 572	4 697 743	4 697 743
Frontline LTD		9 094 483	12 936 000	12 936 000
Golden Ocean Group Limited		331 385	383 550	383 550
Mowi ASA		505 681	501 600	501 600
Mpc Container Ships ASA		21 767	18 745	18 745
Nordic American tankers Inc		1 308 975	1 934 988	1 934 988
Norwegian Air Shuttle ASA		484 076	27 540	27 540
Wilh. Wilhelmsen Holding ASA		248 210	520 600	520 600
Sum		14 825 148	21 020 766	21 020 766
Sum verdipapirer		16 097 576	22 293 194	21 020 766

Stromness Invest AS

Org.nr: 977 388 864



Noter 2022 Stromness Invest AS

Note 4 Skatt

Årets skattekostnad	2022	2021
Resultatført skatt på ordinært resultat:		
Betalbar skatt	0	0
Endring i utsatt skattefordel	0	0
Skattekostnad ordinært resultat	0	0
Skattepliktig inntekt:		
Resultat før skatt	9 944 052	9 050 055
Permanente forskjeller	-9 721 864	-9 102 828
Endring i midlertidige forskjeller	11 294	14 118
Anvendelse av fremførbart underskudd	-233 482	0
Skattepliktig inntekt	0	-38 655
Betalbar skatt i balansen:		
Betalbar skatt på årets resultat	0	0
Sum betalbar skatt i balansen	0	0

Skatteeffekten av midlertidige forskjeller og underskudd til fremføring som har gitt opphav til utsatt skatt og utsatte skattefordeler, spesifisert på typer av midlertidige forskjeller

	2022	2021	Endring
Gevinst – og tapskonto	45 174	56 468	11 294
Sum	45 174	56 468	11 294
Akkumulert fremførbart underskudd	-799 080	-1 032 562	-233 482
Inngår ikke i beregningen av utsatt skatt	753 906	976 094	222 188
Utsatt skattefordel (22 %)	-165 859	-214 741	-48 881

I henhold til God regnskapsskikk for små foretak balanseføres ikke utsatt skattefordel.

Note 5 - Endringer egenkapital

	Aksjekapital	Annen EK	Sum EK
Egenkapital 01.01.	19 950 000	4 968 600	24 918 600
Årets resultat		9 944 052	9 944 052
Egenkapital 31.12.	19 950 000	14 912 652	34 862 652



Noter 2022
Stromness Invest AS

Note 6 Aksjonærer

Aksjekapitalen i Stromness Invest AS pr. 31.12 består av:

	Antall	Pålydende	Bokført
Ordinære aksjer	19 950	1 000,0	19 950 000
Sum	19 950		19 950 000

Eierstruktur

De største aksjonærene i % pr. 31.12 var:

	Ordinære	Eierandel	Stemmeandel
Brigade Maritime Ltd	19 950	100,0	100,0



Ansvarlige partnere:
Svein Brataas
Ole Christian Rasmussen
Per Edwin Engen
Richard Solstad

Til generalforsamlingen i Stromness Invest AS

Medlem av
Den Norske Revisorforening

UAVHENGIG REVISORS BERETNING

Konklusjon

Vi har revidert Stromness Invest AS' årsregnskap som viser et overskudd på kr 9 944 052. Årsregnskapet består av balanse per 31.12.2022, resultatregnskap, for regnskapsåret avsluttet per denne datoen og noter til årsregnskapet, herunder et sammendrag av viktige regnskapsprinsipper.

Etter vår mening

- oppfyller årsregnskapet gjeldende lovkrav, og
- gir årsregnskapet et rettviseende bilde av selskapets finansielle stilling per 31.12.2022 og av dets resultat for regnskapsåret avsluttet per denne datoen i samsvar med regnskapslovens regler og god regnskapsskikk i Norge.

Grunnlag for konklusjonen

Vi har gjennomført revisjonen i samsvar med de internasjonale revisjonsstandardene International Standards on Auditing (ISA-ene). Våre oppgaver og plikter i henhold til disse standardene er beskrevet nedenfor under Revisors oppgaver og plikter ved revisjonen av årsregnskapet. Vi er uavhengige av selskapet slik det kreves i lov, forskrift og International Code of Ethics for Professional Accountants (inkludert internasjonale uavhengighetsstandarder) utstedt av the International Ethics Standards Board for Accountants (IESBA-reglene), og vi har overholdt våre øvrige etiske forpliktelser i samsvar med disse kravene. Innhentet revisjonsbevis er etter vår vurdering tilstrekkelig og hensiktsmessig som grunnlag for vår konklusjon.

Styrets og daglig leders ansvar for årsregnskapet

Styret og daglig leder (ledelsen) er ansvarlig for å utarbeide årsregnskapet og for at det gir et rettviseende bilde i samsvar med regnskapslovens regler og god regnskapsskikk i Norge. Ledelsen er også ansvarlig for slik intern kontroll som den finner nødvendig for å kunne utarbeide et årsregnskap som ikke inneholder vesentlig feilinformasjon, verken som følge av misligheter eller utilsiktede feil.

Ved utarbeidelsen av årsregnskapet må ledelsen ta standpunkt til selskapets evne til fortsatt drift og opplyse om forhold av betydning for fortsatt drift. Forutsetningen om fortsatt drift skal legges til grunn for årsregnskapet så lenge det ikke er sannsynlig at virksomheten vil bli avviklet.



Revisors oppgaver og plikter ved revisjonen av årsregnskapet

Vårt mål er å oppnå betryggende sikkerhet for at årsregnskapet som helhet ikke inneholder vesentlig feilinformasjon, verken som følge av misligheter eller utilsiktede feil, og å avgi en revisjonsberetning som inneholder vår konklusjon. Betryggende sikkerhet er en høy grad av sikkerhet, men ingen garanti for at en revisjon utført i samsvar med ISA-ene, alltid vil avdekke vesentlig feilinformasjon som eksisterer. Feilinformasjon kan oppstå som følge av misligheter eller utilsiktede feil. Feilinformasjon blir vurdert som vesentlig dersom den enkeltvis eller samlet med rimelighet kan forventes å påvirke økonomiske beslutninger som brukerne foretar basert på årsregnskapet.

For videre beskrivelse av revisors oppgaver og plikter vises det til:

<https://revisorforeningen.no/revisjonsberetninger>

Horten, 30.03.2023
BDT Viken Revisjon AS

Richard Solstad
Statsautorisert revisor
(Elektronisk signatur)