



ÅRSREGNSKAPET FOR REGNSKAPSÅRET 2024 - GENERELL INFORMASJON

Enheten

Organisasjonsnummer:	930 131 148
Organisasjonsform:	Aksjeselskap
Foretaksnavn:	RIEBER & SØN AS
Forretningsadresse:	Kalfarveien 57A 5022 BERGEN

Regnskapsår

Årsregnskapets periode:	01.01.2024 - 31.12.2024
-------------------------	-------------------------

Konsern

Morselskap i konsern:	Ja
Konsernregnskap lagt ved:	Nei

Regnskapsregler

Regler for små foretak benyttet:	Nei
Benyttet ved utarbeidelsen av årsregnskapet til selskapet:	Regnskapslovens alminnelige regler

Årsregnskapet fastsatt av kompetent organ

Bekreftet av representant for selskapet:	Fritz Rieber
Dato for fastsettelse av årsregnskapet:	16.05.2025

Grunnlag for avgivelse

År 2024: Årsregnskapet er elektronisk innlevert
År 2023: Tall er hentet fra elektronisk innlevert årsregnskap fra 2024

Det er ikke krav til at årsregnskapet m.v. som sendes til Regnskapsregisteret er undertegnet. Kontrollen på at dette er utført ligger hos revisor/enhetens øverste organ. Sikkerheten ivaretas ved at innsender har rolle/rettighet for innsending av årsregnskapet via Altinn, og ved at det bekreftes at årsregnskapet er fastsatt av kompetent organ.

Brønnøysundregistrene, 27.06.2025



Resultatregnskap

Beløp i: NOK	Note	2024	2023
RESULTATREGNSKAP			
Inntekter			
Driftsinntekter	1	5 000 000	5 000 000
Sum inntekter		5 000 000	5 000 000
Kostnader			
Lønnskostnad	2, 3	31 000 000	39 000 000
Avskrivning på driftsmidler	4	1 000 000	1 000 000
Nedskrivning av varige driftsmidler og immaterielle eiendeler	4		
Annen driftskostnad		21 000 000	13 000 000
Sum kostnader		53 000 000	53 000 000
Driftsresultat		-48 000 000	-48 000 000
Finansinntekter og finanskostnader			
Finansinntekt	5	830 000 000	694 000 000
Verdiendring finansinstr til virkelig verdi	6	-19 000 000	94 000 000
Sum finansinntekter		812 000 000	787 000 000
Finanskostnad	5	109 000 000	125 000 000
Sum finanskostnader		109 000 000	125 000 000
Netto finans		702 000 000	663 000 000
Resultat før skattekostnad		654 000 000	615 000 000
Skattekostnad på resultat	7	14 000 000	1 000 000
Årsresultat	8	640 000 000	613 000 000
Årsresultat etter minoritetsinteresser		640 000 000	613 000 000
Totalresultat		640 000 000	613 000 000
Overføringer og disponeringer			
Ordinært utbytte		100 000 000	80 000 000
Overført til -/fra annen egenkapital		540 000 000	533 000 000



Resultatregnskap

Beløp i: NOK	Note	2024	2023
Sum overføringer og disponeringer		640 000 000	613 000 000



Balanse

Beløp i: NOK	Note	2024	2023
BALANSE - EIENDELER			
Anleggsmidler			
Immaterielle eiendeler			
Utsatt skattefordel	7	15 000 000	30 000 000
Sum immaterielle eiendeler		15 000 000	30 000 000
Varige driftsmidler			
Fast eiendom, driftsløsøre, inventar, mm	4	23 000 000	23 000 000
Sum varige driftsmidler		23 000 000	23 000 000
Finansielle anleggsmidler			
Investering i datterselskap	9	3 323 000 000	2 123 000 000
Ansvarlig lån og andre fordringer	10, 15	205 000 000	382 000 000
Sum finansielle anleggsmidler		3 528 000 000	2 505 000 000
Sum anleggsmidler		3 566 000 000	2 558 000 000
Omløpsmidler			
Varer			
Fordringer			
Kortsiktige fordringer	15	5 000 000	5 000 000
Sum fordringer		5 000 000	5 000 000
Investeringer			
Markedsbaserte aksjer	6, 11, 12	901 000 000	950 000 000
Sum investeringer		901 000 000	950 000 000
Bankinnskudd, kontanter og lignende			
Bankinnskudd, kontanter o.l.	11, 13	46 000 000	97 000 000
Sum bankinnskudd, kontanter og lignende		46 000 000	97 000 000
Sum omløpsmidler		951 000 000	1 053 000 000
SUM EIENDELER		4 518 000 000	3 611 000 000



Balanse

Beløp i: NOK	Note	2024	2023
BALANSE - EGENKAPITAL OG GJELD			
Egenkapital			
Innskutt egenkapital			
Aksjekapital	14	4 000 000	4 000 000
Overkurs		412 000 000	412 000 000
Sum innskutt egenkapital		415 000 000	415 000 000
Opptjent egenkapital			
Annen egenkapital		3 585 000 000	3 045 000 000
Sum opptjent egenkapital		3 585 000 000	3 045 000 000
Sum egenkapital	8	4 001 000 000	3 461 000 000
Gjeld			
Langsiktig gjeld			
Pensjonsforpliktelser	3	1 000 000	1 000 000
Utsatt skatt	7		
Sum avsetninger for forpliktelser		1 000 000	1 000 000
Annen langsiktig gjeld			
Gjeld til kredittinstitusjoner	12	202 000 000	54 000 000
Øvrig langsiktig gjeld	15		
Sum annen langsiktig gjeld		202 000 000	54 000 000
Sum langsiktig gjeld		203 000 000	55 000 000
Kortsiktig gjeld			
Betalbar skatt	7		
Skyldig offentlige avgifter		2 000 000	11 000 000
Utbytte	8	100 000 000	80 000 000
Annen kortsiktig gjeld	15	211 000 000	3 000 000
Sum kortsiktig gjeld		313 000 000	94 000 000
Sum gjeld		517 000 000	150 000 000
SUM EGENKAPITAL OG GJELD		4 518 000 000	3 611 000 000



Balanse

Beløp i: NOK	Note	2024	2023
---------------------	-------------	-------------	-------------



Årsregnskap 2024 Rieber & Søn AS

Resultatregnskap
Balanse
Kontantstrøm
Noter til regnskapet

Org.nr.: 930 131 148



Rieber & Søn AS

Årsberetning 2024

Rieber & Søn AS (Rieber & Søn) er et norsk familieeid investeringselskap, med en industriell forankring som strekker seg tilbake til 1839. Selskapet har sine røtter i Bergen, men er både nasjonal og internasjonal i sin orientering. Selskapet skal til enhver tid opptre som en ansvarlig og god eier.

Investeringsområder

Rieber & Søn investerer hovedsakelig innen fire ulike investeringsområder. Disse områdene beskrives nærmere under og er henholdsvis direkte investeringer, verdipapirer, kontantstrøminvesteringer og shipping.

Direkte investeringer utgjør det viktigste aktivitetsområdet i Rieber & Søn. Vi investerer fortrinnsvis i selskaper som har lagt bak seg de første fasene i sin utvikling, men som fortsatt har betydelig potensial for videre vekst og verdiskaping. Innenfor dette området ønsker vi typisk å ha en eierandel som gir oss bestemmende innflytelse. Selskapet vil i tiden fremover ha hovedfokus på å utvikle de bedrifter vi allerede er hovedeier i, samt å finne nye mulige investeringer som kan passe inn sammen med eksisterende selskaper.

Verdipapirer omfatter mer likvide investeringer som børsnoterte aksjer og obligasjoner både i Norge og internasjonalt. Verdipapirer forvaltes primært gjennom datterselskapet i Singapore og utvalgte eksterne forvaltningsmiljøer.

Kontantstrøminvesteringer: Selskapet har over tid økt eksponeringen mot investeringer som genererer løpende kontantstrøm i form av utbytter og/eller rentebetalinger. Selskapet ser det som formålstjenlig å ha en andel av investeringene i porteføljen som kan generere slik løpende kontantstrøm.

Shipping-investeringer gjøres gjennom datterselskapet AS Inventor Shipping. I all hovedsak er shipping investeringene «stainless steel» kjemikalieskip på 19.000 dwt. Eksponeringen er redusert som følge av salg av skip og lengre TC-kontrakter på enkelte av de gjenværende skip i porteføljen.

I tillegg til de investeringsområdene beskrevet over investerer også Rieber & Søn i selskaper som kan ligge i området mellom investeringsområdene verdipapirer og direkte investeringer. Dette kan være mindre likvide børsnoterte selskaper, hvor man gjør en inngangsinvestering med tanke på enten å forbli en mer langsiktig eier på børs, eller kjøpe seg videre opp med tanke på en fremtidig avnotering. Denne fleksibiliteten i vårt investeringsmandat til å gjøre ulike type investeringer/eksponeringer, og å variere disse over tid, mener vi er en betydelig styrke for Selskapet når den blir brukt riktig.

Redegjørelse for årsregnskapet

Styret bekrefter at regnskapet er utarbeidet på grunnlag av forutsetning om fortsatt drift, og at forutsetningen om fortsatt drift er til stede. Selskapets sterke egenkapital- og likviditetsposisjon danner grunnlaget for denne vurderingen. Etter styrets oppfatning gir årsregnskapet et rettviseende bilde av selskapets økonomiske stilling ved årets slutt.



Resultatregnskap og Balanse

Selskapets inntekter består i all vesentlighet av mottatt utbytte, og avkastning på investeringsporteføljen.

Resultat etter skatt var for 2024 på NOK 640 millioner, mot NOK 613,4 millioner i 2023.

Regnskapet viser en bokført egenkapital på NOK 4 000,9 millioner. Etter styrets vurdering er bokførte verdier og egenkapital generelt konservativt vurdert.

Finansiell markedsrisiko

Direkteinvesteringene er hovedsakelig påvirket av den generelle økonomiske utviklingen i Norge og Norden.

Selskapet sine plasseringer i aksjer og andre verdipapirer har finansiell risiko gjennom verdisvingninger på børsene verden over.

Investeringer innen kjemikalieskip-området fører til eksponering mot den globale verdenshandelen av kjemikalier og oljeprodukter, noe som medfører svingninger i inntjening og verdier på skipene.

Selskapet har soliditet til å håndtere betydelige finansielle svingninger.

Organisasjon og personell

Selskapets kontor er i Bergen. Ved årsskiftet var det 12 ansatte i selskapet. Sykefraværet var 1,19% i 2024. Arbeidsmiljøet er godt. Selskapet har som policy at det ikke skal forekomme forskjellsbehandling grunnet kjønn, etnisitet, religion, alder eller av andre grunner. Styret takker de ansatte for god innsats i 2024.

Styret i Rieber & Søn består av tre menn og to kvinner.

Ytre miljø og bærekraft

Selskapet forurenser ikke det ytre miljø utover det som følger av vanlig kontordrift. I det løpende arbeid og oppfølging av investeringer vektlegger selskapet å tilpasse seg den utvikling som skjer i forventninger og krav til bærekraft innen miljø, økonomi og sosial utvikling slik at en opptrer som en ansvarlig eier. Rieber & Søn ønsker at selskapene vi eier i skal være miljøbevisste og drive sin virksomhet så miljøvennlig som mulig. Den løpende oppfølging av dette arbeidet gjøres av de enkelte selskapsstyrer.

Rieber & Søn er omfattet av Åpenhetsloven og redegjørelsen kan finnes på nettsiden (<https://rieberson.no/baerekraft/>)



Disponering av årets resultat

Styret foreslår at selskapets resultat etter skatt på NOK 640 millioner disponeres slik:

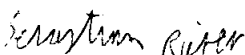
Avsatt til utbytte	NOK 100 millioner
<u>Til annen egenkapital</u>	<u>NOK 540 millioner</u>
Sum disponert	NOK 640 millioner

Det har ikke inntruffet forhold etter årsskiftet som påvirker selskapets økonomiske stilling i vesentlig grad.

Redegjørelse for selskapets utsikter


Rieber & Søn er godt posisjonert for en videre utvikling av investeringsporteføljen kommende år. Selskapet vil arbeide med å utvikle eksisterende investeringsportefølje, samt vurdere nye investeringsmuligheter i tiden som kommer. Selskapet er også godt posisjonert i forhold til eventuelle urolige tider i finansmarkedet med lav gjeldsbelastning i sin portefølje og betydelige likvide midler tilgjengelig.

Bergen, den 08.05.2024



Sebastian Rieber


Katrine Trovik


Marianne Rieber


Hølge-Middtun
(Styreleder)


Leif Teksum


Fritz Rieber
(Daglig leder)



Resultatregnskap

Rieber & Søn AS

Tall i MNOK	Note	2024	2023
Driftsinntekter og driftskostnader			
Driftsinntekter	1	4,9	5,0
Sum driftsinntekter		4,9	5,0
Lønnskostnad			
Lønnskostnad	2, 3	31,2	38,8
Avskrivning på driftsmidler	4	0,8	0,8
Annen driftskostnad		20,8	13,3
Sum driftskostnader		52,8	53,0
Driftsresultat		-47,9	-48,0
Finansinntekter og finanskostnader			
Finansinntekt	5	830,4	693,8
Verdiendring finansinstr til virkelig verdi	6	-18,8	93,7
Finanskostnad	5	-109,4	-124,6
Resultat av finansposter		702,3	662,8
Resultat før skattekostnad		654,3	614,8
Skattekostnad på resultat	7	-14,3	-1,4
Resultat		640,0	613,4
Overskudd -/Underskudd	8	640,0	613,4
Overføringer			
Avsatt til utbytte		100,0	80,0
Overført til -/fra annen egenkapital		540,0	533,4
Sum overføringer		640,0	613,4



Balanse

Rieber & Søn AS

Tall i MNOK	Note	2024	2023
Balanse			
Eiendeler			
Anleggsmidler			
Immaterielle eiendeler			
Utsatt skattefordel	7	15,4	29,7
Sum immaterielle eiendeler		<u>15,4</u>	<u>29,7</u>
Varige driftsmidler			
Fast eiendom, driftsløsøre, inventar, mm	4	22,7	23,4
Sum varige driftsmidler		<u>22,7</u>	<u>23,4</u>
Finansielle driftsmidler			
Aksjer i datterselsk, tilknyttet selskap, mv	9	3 323,1	2 123,1
Ansvarlig lån og andre fordringer	10, 15	204,9	381,6
Sum finansielle anleggsmidler		<u>3 528,0</u>	<u>2 504,8</u>
Sum anleggsmidler		<u>3 566,1</u>	<u>2 557,9</u>
Omløpsmidler			
Fordringer			
Kortsiktige fordringer	15	1,1	5,2
Sum fordringer		<u>1,1</u>	<u>5,2</u>
Investeringer			
Markedsbaserte finansielle instrumenter	6, 11, 12	901,0	950,0
Sum investeringer		<u>901,0</u>	<u>950,0</u>
Bankinnskudd, kontanter o.l.	11, 13	<u>45,6</u>	<u>97,4</u>
Sum omløpsmidler		<u>947,7</u>	<u>1 052,7</u>
Sum eiendeler		<u>4 513,8</u>	<u>3 610,6</u>



Balanse

Rieber & Søn AS

Tall i MNOK	Note	2024	2023
Egenkapital og gjeld			
Innskutt egenkapital			
Aksjekapital	14	3,7	3,7
Annen innskutt egenkapital		411,8	411,8
Sum innskutt egenkapital		415,5	415,5
Opptjent egenkapital			
Annen egenkapital		3 585,4	3 045,4
Sum opptjent egenkapital		3 585,4	3 045,4
Sum egenkapital	8	4 000,9	3 460,9
Gjeld			
Avsetning for forpliktelser			
Pensjonsforpliktelser	3	0,8	1,3
Sum avsetning for forpliktelser		0,8	1,3
Annen langsiktig gjeld			
Gjeld til kredittinstitusjoner	12	202,4	53,9
Sum annen langsiktig gjeld		202,4	53,9
Kortsiktig gjeld			
Skyldig offentlige avgifter		2,1	11,0
Skyldig utbytte	8	100,0	80,0
Annen kortsiktig gjeld	15	207,6	3,5
Sum kortsiktig gjeld		309,7	94,4
Sum gjeld		512,9	149,7
Sum gjeld og egenkapital		4 513,8	3 610,6

Bergen, 08.05.2025
Styret i Rieber & Søn AS
Helge Middtun
styreleder
Leif Teksum
styremedlem
Katrine Trovik
styremedlem
Marianne Mangschou Rieber
styremedlem
Sebastian Rieber
styremedlem
Fritz Rieber
daglig leder



Kontantstrøm

Rieber & Søn AS

	2024	2023
Kontantstrømmer fra operasjonelle aktiviteter		
Resultat før skattekostnad	654,3	614,8
Ordinære avskrivninger	0,8	0,8
Nedskrivning/-reversering nedskrivning av finansielle eiendeler	-60,6	74,0
Reduksjon/- økning av verdi finansielle oml.midler	24,4	-95,6
Endring i fordringer	4,1	5,5
Endring i kortsiktig gjeld	-5,2	1,1
Netto kontantstrøm fra operasjonelle aktiviteter	617,9	600,7
Kontantstrømmer fra investeringsaktiviteter		
Inn/- utbetaling ved salg av varige driftsmidler	-0,1	0,0
Inn/- utbetaling ved kjøp/salg av aksjer og andeler i andre foretak	-764,9	-284,1
Inn/- utbetaling i forbindelse med andre investeringer	26,8	-70,5
Netto kontantstrøm fra investeringsaktiviteter	-738,2	-354,6
Kontantstrømmer fra finansieringsaktiviteter		
Opptak/- nedbetaling av langsiktig gjeld	0,0	-270,0
Opptak/- nedbetaling av langsiktig gjeld	148,5	22,6
Utbetalinger av utbytte	-80,0	-80,0
Netto kontantstrøm fra finansieringsaktiviteter	68,5	-327,4
Netto endring i kontanter og kontantekvivalenter	-51,8	-81,3
Beh. av kont. og kontantekvivalenter ved per. begynnelse	97,4	178,7
Beh. av kont. og kontantekvivalenter ved per. slutt	45,6	97,4



Regnskapsprinsipper

Årsregnskapet er satt opp i samsvar med regnskapsloven av 1998 og god regnskapsskikk. Selskapet utarbeider ikke konsernregnskap da investeringene er midlertidig eie. Ref. unntaksreglene i regnskapsloven § 3-8. 1ledd.

Hovedregel for inntektsføring og kostnadsføring

Inntekter resultatføres når de er opptjent til verdien på opptjeningstidspunktet. Kostnader sammenstilles med inntekter. Det avsettes for forventede tap og urealiserte tap. Urealiserte gevinster inntektsføres kun for likvide, noterte finansielle instrumenter, eller der det foreligger pålitelige markedskurser, samt der det er sikring og føres som finansinntekter

Hovedregel for vurdering og klassifisering av eiendeler og gjeld

Eiendeler bestemt til varig eie eller bruk er klassifisert som anleggsmidler. Andre eiendeler er klassifisert som omløpsmidler. Fordringer som skal tilbakebetales innen et år er klassifisert som omløpsmidler. Ved klassifisering av kortsiktig og langsiktig gjeld er tilsvarende kriterier lagt til grunn.

Anleggsmidler vurderes til anskaffelseskost, men nedskrives til virkelig verdi når verdifallet forventes ikke å være forbigående. Anleggsmidler med begrenset økonomisk levetid avskrives planmessig.

Langsiktig lån balanseføres til nominelt mottatt beløp på etableringstidspunktet.

Driftsinntekter

Driftsinntekter inntektsføres når de er opptjent.

Valuta

Pengeposter i utenlandsk valuta omregnes til balansedagens kurs. Aksjeinvesteringer av langsiktig karakter er regnskapsført til valutakurs ved anskaffelse. Langsiktige fordringer i utenlandsk valuta omregnes til balansedagens kurs.

Anleggsaksjer

Selskapet benytter historisk kostpris for sine anleggsaksjer. Ved konstatert varig verdifall nedskrives anleggsaksjene.

Aksjer i datterselskap og tilknyttet selskap

Selskapet benytter historisk kostpris for sine aksjer i datter og tilknyttet selskap. Ved konstatert varig verdifall nedskrives aksjene. Mottatt utbytte og andre overskuddsutdelinger fra selskapene inntektsføres som finansinntekt.

Bankinnskudd

Bankinnskudd og andre betalingsmidler med forfallsdato som er kortere enn tre måneder fra anskaffelse.

Skatt

Skattekostnaden i resultatregnskapet omfatter både periodens betalbare skatt og endring i utsatt skatt. Utsatt skatt er beregnet med 22 % på grunnlag av de midlertidige forskjeller som eksisterer mellom regnskapsmessige og skattemessige verdier, samt ligningsmessig underskudd til fremføring ved utgangen av regnskapsåret. Skatteøkende og skattereduserende midlertidige forskjeller som reverserer eller kan reverseres i samme periode er utlignet og nettoført.

Skatt knyttet til egenkapitaltransaksjoner, for eksempel konsernbidrag føres mot egenkapitalen.

Utsatt skattefordel regnskapsføres kun dersom det er sannsynlig at den kan utnyttes.



Note 1 Driftsinntekter

Tall i MNOK

	2024	2023
Administrasjonshonorar	0,5	0,1
Sum	0,5	0,1

Selskapet selger administrative tjenester til datterselskap til antatt markedspris.

Note 2 Lønn, godtgjørsler, ansatte

Tall i MNOK

Lønnskostnader	2024	2023
Lønninger	22,6	30,3
Folketrygdavgift	4,1	5,8
Pensjonskostnader	2,2	0,7
Andre ytelser	2,3	1,9
Sum lønnskostnader	31,2	38,8

Antall årsverk sysselsatt i regnskapsåret	11,9	10,8
---	------	------

Ytelse til ledende personer	Daglig leder	Styret
Lønn	0,7	0
Pensjonskostnader	0,1	0
Annen godtgjørelse	0,2	1,2
Sum	1,0	1,2

Revisjonshonorar for 2024 utgjør MNOK 0,10 ekskl. mva.

I tillegg kommer honorar for andre tjenester med MNOK 0,01 ekskl. mva.

Note 3 Pensjonskostnad, -midler og forpliktelser

Selskapet er pliktig til å ha tjenstepensjonsordning etter lov om obligatorisk tjenstepensjon. Selskapets pensjonsordninger tilfredsstiller kravene i denne lov.

Innskuddspensjon

Selskapet har innskuddsplaner i samsvar med lokale lover. Innskuddsplanen utgjør mellom 7 % og 18 % av lønnen. Pr. 31.12.2024 var det 11 medlemmer i ordningen.

Kostnadsført innskudd utgjorde MNOK 1,50 og MNOK 1,27 i henholdsvis 2024 og 2023.

Ytelsespensjon

Selskapet har pensjonsordninger som omfatter i alt 3 personer, herunder 1 pensjonist. Ordningene gir rett til definerte fremtidige ytelser. Disse er i hovedsak avhengig av antall opptjeningsår, lønnsnivå ved oppnådd pensjonsalder og størrelsen på ytelsene fra folketrygden. Forpliktelsene er dekket gjennom et forsikringselskap.



Note 4 Varige driftsmidler

Tall i MNOK	Tomt, bygning, annen fast eiendom	Maskiner og anlegg	Driftsløsøre, inventar o.l.	Totalt
Anskaffelseskost 01.01.2024	36,2	0,4	11,4	48,0
Tilgang kjøpte driftsmidler	0,0	0,1	0,0	0,1
Anskaffelseskost 31.12.2024	36,2	0,5	11,4	48,1
Akkumulerte avskrivninger 31.12	-23,9	-0,4	-1,1	-25,4
Bokført verdi 31.12.2024	12,3	0,1	10,3	22,7
Årets avskrivninger	0,7	0,1	0,0	0,8
Akk. av- og nedskrivninger 31.12.2024	0,7	0,1	0,0	0,8
Økonomisk levetid	20-50 år	3-5 år	3-5 år *)	
Avskrivningsplan	Lineær	Lineær	Lineær	

*) Noen driftsmidler blir ikke avskrevet.

Note 5 Finans

Tall i MNOK

Finansinntekt	2024	2023
Renteinntekter innen konsern	15,6	15,0
Inntekt på investering i datterselskap	303,3	165,0
Inntekt på investering i andre verdipapirer	504,6	505,8
Annen finansinntekt	6,9	8,0
Sum finansinntekter	830,4	693,8
Finanskostnad	2024	2023
Rentekostnader fra foretak i samme konsern	-3,2	0,0
Tap på investering i andre verdipapirer	-161,8	-35,7
Nedskrivning/+ reversering nedskrivning av finansielle eiendeler	60,5	-74,0
Annen finanskostnad	-4,8	-14,9
Sum finanskostnader	-109,4	-124,6

Note 6 Markedsbaserte finansielle instrumenter

Tall i MNOK

Markedsbaserte verdipapirer	Markeds- verdi	Kostpris	Resultatført verdiendring
Aksjer og aksjefond	216,0	204,6	-32,0
Verdipapirfond og obligasjoner	685,0	670,7	13,2
Sum	901,0	875,4	-18,8

Markedsbaserte verdipapirer er verdsatt til virkelig verdi etter regnskapsloven §5-8. Virkelig verdi er fastsatt i henhold til verdien som er observerbar i markedet på balansedagen.



Note 7 Skatt

Tall i MNOK

Årets skattegrunnlag	2024	2023	
Endring i utsatt skatt	14,3	1,4	
Sum skattekostnad	14,3	1,4	
Beregning av årets skattegrunnlag:	2024	2023	
Ordinært resultat før skattekostnad	654,3	614,8	
Permanente forskjeller	-604,7	-590,6	
Endring i midlertidige forskjeller	10,9	-3,5	
Anvendelse av fremførbart underskudd	-60,5	-20,7	
Årets skattegrunnlag	0,0	0,0	
Betalbar skatt i balansen:	2024	2023	
Sum betalbar skatt i balansen	0	0	
Oversikt over midlertidige forskjeller:	2024	2023	Endring
Varige driftsmidler	-3,8	-3,5	0,2
LS Fordringer i utenlandsk valuta	0,0	11,2	11,2
Pensjoner	-0,8	-1,3	-0,5
Sum	-4,6	6,3	10,9
Verdipapirer	10,6	-3,0	7,5
Akkumulert fremførbart underskudd	-70,6	-131,1	-60,5
Sum	-64,6	-127,9	-42,1
Utsatt skattefordel (22 %)	-15,4	-29,1	-13,7
Korreksjon utsatt skatt fra tidligere år	0,0	-0,6	-0,6
Utsatt skattefordel	-15,4	-29,7	-14,3

Utsatt skattefordel er oppført med utgangspunkt i fremtidig inntjening.

Note 8 Egenkapital

Tall i MNOK

	Aksjekapital	Overkurs	Opptjent egenkapital	Sum egenkapital
Egenkapital Pr. 01.01.2024	3,7	411,8	3 045,4	3 460,9
Årets endring i egenkapital:				
Årets resultat			640,0	640,0
Asatt utbytte			-100,0	-100,0
Pr. 31.12.2024	3,7	411,8	3 585,4	4 000,9



Note 9 Datterselskap, tilknyttet selskap m.v.

Tall i MNOK

Selskap	Kontor-kommune	Eier-andel	Stemme-andel	Balansført verdi	Andel egenkapital	Andel resultat
Inventor Shipping AS	Bergen	100 %	100 %	559,7	470,5	138,4
Inventor Sin Pte. Ltd	Singapore	100 %	100 %	520,6	620,6	17,5
QFree Group AS	*) Trondheim	30 %	30 %	405,4	413,0	-9,9
TCO AS	*) Bergen	100 %	100 %	285,6	46,3	-10,3
Accept AS	Sverige	100 %	100 %	251,3	168,7	22,4
Fonn Group AS	Bergen	83 %	83 %	246,8	56,1	-26,9
GS Group Holding AS	***) Sandefjord	84 %	84 %	230,8	278,7	-8,8
MH Bidco AS	***) Bergen	100 %	100 %	220,0		
Urzus Holding AS	*) Bergen	66 %	66 %	150,3	124,8	-7,3
Soia II	Bergen	100 %	100 %	147,4	106,2	-0,1
Nhv25 Invest AS	Bergen	30,0	30,0	111,8	58,3	4,8
InApril Holding AS	***) Bergen	28 %	28 %	68,8		
R Transit AS	Bergen	100 %	100 %	60,4	119,9	23,0
Andre aksjer i anleggsporføljen				64,2		
Sum				3 323,1		

*) Foreløpige og estimerte tall for 2024

***) Nystiftet i 2024, ikke utarbeidet årsregnskap for 2024.

****) Årsregnskap 2023

Selskaper med en balansført verdi under MNOK 20 inngår i samleposten "Andre aksjer i anleggsporføljen".

Aksjer med eierandel over 20% hvor intensjonen med investeringen er midlertidig eie, er klassifisert som anleggssaksjer. Selskapet benytter historisk kostpris på disse aksjene. Ved konstant varig verdifall nedskrives aksjene.

Note 10 Fordringer med forfall senere enn ett år

Tall i MNOK

Fordringer med forfall senere enn ett år	2024	2023
Lån til foretak i samme konsern og tilknyttet selskap	133,4	283,9
Andre langsiktige fordringer	71,5	97,7
Sum	204,9	381,6

Alle fordringer renteberegnes.

Note 11 Valutakurser, Finansiell markedsrisiko

Valutakurser mot NOK som er brukt ved omregning av vesentlige balanserposter i regnskapet:

Valutakurs	2024	2023
USD	11,35	10,16
EUR	11,79	11,22
SEK	1,03	1,01
GBP	14,22	12,95
JPY	0,0723	0,0720

Selskapet har mesteparten av sine eiendeler plassert i aksjer, verdipapirer og bankinnskudd. Noterte aksjer og verdipapirer er eksponert for finansiell risiko gjennom verdisingninger på børsene verden over. For øvrige investeringer (unoterte aksjer) er selskapet hovedsakelig påvirket av den mer generelle økonomiske utviklingen i Norge og Norden.

Selskapet har soliditet til å takle betydelige finansielle svingninger.



Note 12 Trekkrettigheter, bundne midler, sikkerhetsstillelse m.v

Trekkrettigheter

Selskapet har en trekkfasilitet hos finansinstitusjon på MNOK 400. Pr. 31.12.24 er det et trekk på kreditten på MNOK 202,4. Trekkfasiliteten løper uten avdrag og løper til den blir sagt opp. Kreditten er etablert med pant i en av selskapets VPS konto. Bokført verdi av pantet er MNOK 450,6. Behandles som langsiktig gjeld.

Note 13 Bankinnskudd

Innestående midler på skattetrekkskonto (bundne midler) er på MNOK. 1,1 I tillegg er det et innskudd på MNOK 32 som er bundet som sikkerhetsdepot for en lengre periode.

Note 14 Aksjekapital

Tall i NOK

Aksjekapitalen i Rieber & Søn AS pr.31.12.2024 består av:

	Antall	Pålydende	Balansført
Ordinære aksjer	373 340	10	3 733 400
Sum	373 340		3 733 400

Note 15 Mellomværende med selskap i samme konsern

Tall i MNOK

Fordringer	2024	2023
Lån til foretak i samme konsern	133,4	283,9
Andre kortsiktige fordringer konsern - konsernbidrag	0,3	0
Sum	133,7	283,9
Gjeld		
Annen kortsiktig gjeld konsern	-200,0	0
Sum	-200,0	0



Deloitte

Deloitte AS
Lars Hilles gate 30
Postboks 6013, Postterminalen
NO-5008 Bergen
Norway

+47 55 21 81 00
www.deloitte.no

Til generalforsamlingen i Rieber & Søn AS

UAVHENGIG REVISORS BERETNING

Konklusjon

Vi har revidert årsregnskapet for Rieber & Søn AS som består av balanse per 31. desember 2024, resultatregnskap, kontantstrømpoppstilling for regnskapsåret avsluttet per denne datoen og noter til årsregnskapet, herunder et sammendrag av viktige regnskapsprinsipper.

Etter vår mening

- oppfyller årsregnskapet gjeldende lovkrav, og
- gir årsregnskapet et rettviseende bilde av selskapets finansielle stilling per 31. desember 2024 og av dets resultater for regnskapsåret avsluttet per denne datoen i samsvar med regnskapslovens regler og god regnskapsskikk i Norge.

Grunnlag for konklusjonen

Vi har gjennomført revisjonen i samsvar med International Standards on Auditing (ISA-ene). Våre oppgaver og plikter i henhold til disse standardene er beskrevet nedenfor under *Revisors oppgaver og plikter ved revisjonen av årsregnskapet*. Vi er uavhengige av selskapet i samsvar med kravene i relevante lover og forskrifter i Norge og International Code of Ethics for Professional Accountants (inkludert internasjonale uavhengighetsstandarder) utstedt av International Ethics Standards Board for Accountants (IESBA-reglene), og vi har overholdt våre øvrige etiske forpliktelser i samsvar med disse kravene. Innhentet revisjonsbevis er etter vår vurdering tilstrekkelig og hensiktsmessig som grunnlag for vår konklusjon.

Ledelsens ansvar for årsregnskapet

Styret og daglig leder (ledelsen) er ansvarlige for å utarbeide årsregnskapet og for at det gir et rettviseende bilde i samsvar med regnskapslovens regler og god regnskapsskikk i Norge. Ledelsen er også ansvarlig for slik internkontroll som den finner nødvendig for å kunne utarbeide et årsregnskap som ikke inneholder vesentlig feilinformasjon, verken som følge av misligheter eller utilsiktede feil.

Ved utarbeidelsen av årsregnskapet må ledelsen ta standpunkt til selskapets evne til fortsatt drift og opplyse om forhold av betydning for fortsatt drift. Forutsetningen om fortsatt drift skal legges til grunn for årsregnskapet så lenge det ikke er sannsynlig at virksomheten vil bli avvirket.

Revisors oppgaver og plikter ved revisjonen av årsregnskapet

Vårt mål er å oppnå betryggende sikkerhet for at årsregnskapet som helhet ikke inneholder vesentlig feilinformasjon, verken som følge av misligheter eller utilsiktede feil, og å avgi en revisjonsberetning som inneholder vår konklusjon. Betryggende sikkerhet er en høy grad av sikkerhet, men ingen garanti for at en revisjon utført i samsvar med ISA-ene, alltid vil avdekke vesentlig feilinformasjon. Feilinformasjon kan oppstå som følge av misligheter eller utilsiktede feil. Feilinformasjon er å anse som vesentlig dersom den

Deloitte AS and Deloitte Advokatfirma AS are the Norwegian affiliates of Deloitte NSE LLP, a member firm of Deloitte Touche Tohmatsu Limited, a UK private company limited by guarantee ("DTTL"). DTTL and each of its member firms are legally separate and independent entities. DTTL and Deloitte NSE LLP do not provide services to clients. Please see www.deloitte.com/about to learn more about our global network of member firms.

Registrert i Foretaksregisteret
Medlemmer av Den norske
Revisorforening
Organisasjonsnummer: 980 211 282

Deloitte Norway conducts business through two legally separate and independent limited liability companies; Deloitte AS, providing audit, consulting, financial advisory and risk management services, and Deloitte Advokatfirma AS, providing tax and legal services.



Deloitte

Uavhengig revisors beretning
Rieber & Søn AS

enkeltvis eller samlet med rimelighet kan forventes å påvirke de økonomiske beslutningene som brukerne foretar på grunnlag av årsregnskapet.

Som del av en revisjon i samsvar med ISA-ene, utøver vi profesjonelt skjønn og utviser profesjonell skepsis gjennom hele revisjonen. I tillegg:

- identifiserer og vurderer vi risikoen for vesentlig feilinformasjon i årsregnskapet, enten det skyldes misligheter eller utilsiktede feil. Vi utformer og gjennomfører revisjonshandlinger for å håndtere slike risikoer, og innhenter revisjonsbevis som er tilstrekkelig og hensiktsmessig som grunnlag for vår konklusjon. Risikoen for at vesentlig feilinformasjon som følge av misligheter ikke blir avdekket, er høyere enn for feilinformasjon som skyldes utilsiktede feil, siden misligheter kan innebære samarbeid, forfalskning, bevisste utelatelser, uriktige fremstillinger eller overstyring av internkontroll.
- opparbeider vi oss en forståelse av intern kontroll som er relevant for revisjonen, for å utforme revisjonshandlinger som er hensiktsmessige etter omstendighetene, men ikke for å gi uttrykk for en mening om effektiviteten av selskapets interne kontroll.
- evaluerer vi om de anvendte regnskapsprinsippene er hensiktsmessige og om regnskapsestimaterne og tilhørende noteopplysninger utarbeidet av ledelsen er rimelige.
- konkluderer vi på om ledelsens bruk av fortsatt drift-forutsetningen er hensiktsmessig, og, basert på innhentede revisjonsbevis, hvorvidt det foreligger vesentlig usikkerhet knyttet til hendelser eller forhold som kan skape tvil av betydning om selskapets evne til fortsatt drift. Dersom vi konkluderer med at det eksisterer vesentlig usikkerhet, kreves det at vi i revisjonsberetningen henleder oppmerksomheten på tilleggsopplysningene i årsregnskapet, eller, dersom slike tilleggsopplysninger ikke er tilstrekkelige, at vi modifierer vår konklusjon. Våre konklusjoner er basert på revisjonsbevis innhentet frem til datoen for revisjonsberetningen. Etterfølgende hendelser eller forhold kan imidlertid medføre at selskapet ikke kan fortsette driften.
- evaluerer vi den samlede presentasjonen, strukturen og innholdet i årsregnskapet, inkludert tilleggsopplysningene, og hvorvidt årsregnskapet gir uttrykk for de underliggende transaksjonene og hendelsene på en måte som gir et rettvisende bilde.

Vi kommuniserer med styret blant annet om det planlagte innholdet i og tidspunkt for revisjonsarbeidet og eventuelle vesentlige funn i revisjonen, herunder vesentlige svakheter i intern kontroll som vi avdekker gjennom revisjonen.

Bergen, 08. mai 2025
Deloitte AS

Helge-Roald Johnsen
statsautorisert revisor
(elektronisk signert)



Uavhengig revisors beretning


Name

Date

Johnsen, Helge-Roald

2025-05-08

Identification

 **bankID** Johnsen, Helge-Roald



This document contains electronic signatures using EU-compliant PAdES - PDF
Advanced Electronic Signatures (Regulation (EU) No 910/2014 (eIDAS))