



ÅRSREGNSKAPET FOR REGNSKAPSÅRET 2019 - GENERELL INFORMASJON

Enheten

Organisasjonsnummer: 920 530 311
Organisasjonsform: Aksjeselskap
Foretaksnavn: VANNFRES AS
Forretningsadresse: Fleslandsvegen 141
5258 BLOMSTERDALEN

Regnskapsår

Årsregnskapets periode: 01.01.2019 - 31.12.2019

Konsern

Morselskap i konsern: Nei

Regnskapsregler

Regler for små foretak benyttet: Ja
Benyttet ved utarbeidelsen av årsregnskapet til selskapet: Regnskapslovens alminnelige regler

Årsregnskapet fastsatt av kompetent organ

Bekreftet av representant for selskapet: Einar Almaas
Dato for fastsettelse av årsregnskapet: 06.03.2020

Grunnlag for avgivelse

År 2019: Årsregnskapet er elektronisk innlevert
År 2018: Tall er hentet fra elektronisk innlevert årsregnskap fra 2019

Det er ikke krav til at årsregnskapet m.v. som sendes til Regnskapsregisteret er undertegnet. Kontrollen på at dette er utført ligger hos revisor/enhetens øverste organ. Sikkerheten ivaretas ved at innsender har rolle/rettighet for innsending av årsregnskapet via Altinn, og ved at det bekreftes at årsregnskapet er fastsatt av kompetent organ.

Brønnøysundregistrene, 24.10.2021



Resultatregnskap

Beløp i: NOK	Note	2019	2018
RESULTATREGNSKAP			
Inntekter			
Salgsinntekt		6 108 748	2 796 888
Sum inntekter		6 108 748	2 796 888
Kostnader			
Varekostnad		428 002	1 573 307
Lønnskostnad	2	1 347 980	178 034
Avskrivning	5	183 869	104 334
Annen driftskostnad	2	3 641 543	1 929 614
Sum kostnader		5 601 394	3 785 289
Driftsresultat		507 354	-988 401
Finansinntekter og finanskostnader			
Annen finansinntekt		4 776	2 716
Sum finansinntekter		4 776	2 716
Annen finanskostnad		27 693	199 560
Sum finanskostnader		27 693	199 560
Netto finans		-22 917	-196 844
Ordinært resultat før skattekostnad		484 437	-1 185 245
Ordinært resultat etter skattekostnad		484 437	-1 185 245
Årsresultat		484 437	-1 185 245
Overføringer og disponeringer			
Udekket tap	4	484 437	-1 185 245
Sum overføringer og disponeringer		484 437	-1 185 245



Balanse

Beløp i: NOK	Note	2019	2018
BALANSE - EIENDELER			
Anleggsmidler			
Immaterielle eiendeler			
Varige driftsmidler			
Maskiner og anlegg	5	360 185	461 280
Driftsløsøre, inventar, verktøy, kontormaskiner ol	5	268 834	351 608
Sum varige driftsmidler		629 019	812 888
Sum anleggsmidler		629 019	812 888
Omløpsmidler			
Varer			
Fordringer			
Kundefordringer		174 471	
Andre fordringer		148 613	-21 126
Sum fordringer		323 084	-21 126
Bankinnskudd, kontanter og lignende			
Sum bankinnskudd, kontanter og lignende	7	1 552 995	2 453 001
Sum omløpsmidler		1 876 079	2 431 875
SUM EIENDELER		2 505 098	3 244 763
BALANSE - EGENKAPITAL OG GJELD			
Egenkapital			
Innskutt egenkapital			
Aksjekapital	3, 4	2 000 000	2 000 000
Annen innskutt egenkapital	4	-5 570	-5 570
Sum innskutt egenkapital		1 994 430	1 994 430
Opptjent egenkapital			



Balanse

Beløp i: NOK	Note	2019	2018
Annen egenkapital	4	-700 808	-1 185 245
Sum opptjent egenkapital		-700 808	-1 185 245
Sum egenkapital		1 293 622	809 185
Sum langsiktig gjeld		0	0
Kortsiktig gjeld			
Leverandørgjeld		872 935	2 390 807
Skyldige offentlige avgifter	7	175 918	494
Annen kortsiktig gjeld	6	162 623	44 277
Sum kortsiktig gjeld		1 211 476	2 435 578
Sum gjeld		1 211 476	2 435 578
SUM EGENKAPITAL OG GJELD		2 505 098	3 244 763



Vannfres AS

Org.nr: 920 530 311

Årsrapport for 2019

Årsregnskap

- Resultatregnskap

- Balanse

- Noter



Vannfres AS

Org.nr: 920 530 311

Resultatregnskap

	Note	2019	2018
Driftsinntekter			
Salgsinntekt		<u>6 108 748</u>	<u>2 796 888</u>
Driftskostnader			
Varekostnad		428 002	1 573 307
Lønnskostnad	2	1 347 980	178 034
Avskrivning	5	183 869	104 334
Annen driftskostnad	2	<u>3 641 543</u>	<u>1 929 614</u>
Sum driftskostnader		<u>5 601 394</u>	<u>3 785 289</u>
Driftsresultat		<u>507 354</u>	<u>-988 401</u>
Finansinntekter og finanskostnader			
Annen finansinntekt		4 776	2 716
Annen finanskostnad		<u>27 693</u>	<u>199 560</u>
Netto finansposter		<u>-22 917</u>	<u>-196 844</u>
Ordinært resultat før skattekostnad		<u>484 437</u>	<u>-1 185 245</u>
Årsresultat		<u>484 437</u>	<u>-1 185 245</u>
Overføringer og disponeringer			
Udekket tap	4	<u>484 437</u>	<u>-1 185 245</u>



Vannfres AS

Org.nr: 920 530 311

Balanse pr. 31. desember

	Note	2019	2018
Anleggsmidler			
<i>Varige driftsmidler</i>			
Maskiner og anlegg	5	360 185	461 280
Driftsløsøre, inventar, verktøy, kontormaskiner ol	5	268 834	351 608
Sum varige driftsmidler		<u>629 019</u>	<u>812 888</u>
Sum anleggsmidler		<u>629 019</u>	<u>812 888</u>
Omløpsmidler			
<i>Fordringer</i>			
Kundefordringer		174 471	0
Andre fordringer		148 613	-21 126
Sum fordringer		<u>323 084</u>	<u>-21 126</u>
Bankinnskudd, kontanter og lignende	7	<u>1 552 995</u>	<u>2 453 001</u>
Sum omløpsmidler		<u>1 876 079</u>	<u>2 431 875</u>
Sum eiendeler		<u>2 505 098</u>	<u>3 244 763</u>



Vannfres AS


Org.nr: 920 530 311


Balanse pr. 31. desember


	Note	2019	2018
Egenkapital			
<i>Innskutt egenkapital</i>			
Aksjekapital	3, 4	2 000 000	2 000 000
Annen innskutt egenkapital	4	-5 570	-5 570
Sum innskutt egenkapital		<u>1 994 430</u>	<u>1 994 430</u>
<i>Opptjent egenkapital</i>			
Annen egenkapital	4	-700 808	-1 185 245
Sum opptjent egenkapital		<u>-700 808</u>	<u>-1 185 245</u>
Sum egenkapital		<u>1 293 622</u>	<u>809 185</u>
Gjeld			
<i>Kortsiktig gjeld</i>			
Leverandørgjeld		872 935	2 390 807
Skyldige offentlige avgifter	7	175 918	494
Annen kortsiktig gjeld	6	162 623	44 277
Sum kortsiktig gjeld		<u>1 211 476</u>	<u>2 435 578</u>
Sum gjeld		<u>1 211 476</u>	<u>2 435 578</u>
Sum egenkapital og gjeld		<u>2 505 098</u>	<u>3 244 763</u>


31. desember 2019

Bergen, 6. mars 2020


Einar Almaas
styreleder


Steffen Kversøy Birkeland
styremedlem


Dag Einar Ånonli
styremedlem


Håkon Birkeland
styremedlem



Vannfres AS

Org.nr: 920 530 311

Noter til regnskapet for 2019

Note 1 - Regnskapsprinsipper

Årsregnskapet er satt opp i samsvar med regnskapslovens bestemmelser og god regnskapsskikk for små foretak.

Salgsinntekter

Inntektsføring ved salg av varer skjer på leveringstidspunktet. Tjenester inntektsføres i takt med utførelsen. Andelen av salgsinntekter som knytter seg til fremtidige serviceytelser balanseføres som uopptjent inntekt ved salget, og inntektsføres deretter i takt med levering av ytelsene.

Klassifisering og vurdering av balanseposter

Omløpsmidler og kortsiktig gjeld omfatter poster som forfaller til betaling innen ett år etter balansedagen, samt poster som knytter seg til varekretsløpet. Øvrige poster er klassifisert som anleggsmiddel/langsiktig gjeld.

Omløpsmidler vurderes til laveste av anskaffelseskost og virkelig verdi. Kortsiktig gjeld balanseføres til nominelt beløp på etableringstidspunktet.

Anleggsmidler vurderes til anskaffelseskost, men nedskrives til virkelig verdi ved verdifall som ikke forventes å være forbigående. Anleggsmidler med begrenset økonomisk levetid avskrives planmessig. Langsiktig gjeld balanseføres til nominelt beløp på etableringstidspunktet.

Fordringer

Kundefordringer og andre fordringer er oppført i balansen til pålydende etter fradrag for avsetning til forventet tap. Avsetning til tap gjøres på grunnlag av individuelle vurderinger av de enkelte fordringene. I tillegg gjøres det for øvrige kundefordringer en uspesifisert avsetning for å dekke antatt tap.

Varebeholdninger

Lager av innkjøpte varer er verdsatt til laveste av anskaffelseskost og virkelig verdi. Anskaffelseskost vurderes etter FIFO- prinsippet. Egentilvirkede ferdigvarer og varer under tilvirkning er vurdert til full tilvirkningskost. Det foretas nedskrivning for påregnelig ukurans.

Varige driftsmidler

Varige driftsmidler balanseføres og avskrives over driftsmidlets forventede økonomiske levetid. Direkte vedlikehold av driftsmidler kostnadsføres løpende under driftskostnader, mens påkostninger eller forbedringer tillegges driftsmidlets kostpris og avskrives i takt med driftsmidlet. Dersom gjenvinnbart beløp av driftsmiddelet er lavere enn balanseført verdi foretas nedskrivning til gjenvinnbart beløp. Gjenvinnbart beløp er det høyeste av netto salgsverdi og verdi i bruk. Verdi i bruk er nåverdien av de fremtidige kontantstrømmene som eiendelen vil generere.

Skatter

Skattekostnaden i resultatregnskapet omfatter både periodens betalbare skatt og endring i utsatt skatt. Utsatt skatt er beregnet med 22% på grunnlag av de midlertidige forskjeller som eksisterer mellom regnskapsmessige og skattemessige verdier, samt ligningsmessig underskudd til fremføring ved utgangen av regnskapsåret. Skatteøkende og skattereduserende midlertidige forskjeller som reverserer eller kan reversere i samme periode er utlignet og nettoført. Netto utsatt skattefordel balanseføres i den grad det er sannsynlig at denne kan bli nyttiggjort.



Vannfres AS

Org.nr: 920 530 311

Noter til regnskapet for 2019

Note 2 - Lønnskostnader, antall ansatte og lån til ansatte

Lønnskostnader	2019	2018
Lønninger	1 105 888	141 773
Arbeidsgiveravgift	164 932	21 368
Pensjonskostnader	22 159	3 507
Andre ytelser	41 679	6 262
Sum	<u>1 334 658</u>	<u>172 910</u>

Selskapet har i regnskapsåret sysselsatt totalt 2 årsverk.

Ytelser til ledende personer

Det er ikke utbetalt lønn, styrehonorar eller annen godtgjørelse til ledende personer.

Selskapet er pliktig til å ha tjenestepensjonsordning etter lov om obligatorisk tjenestepensjon. Selskapets pensjonsordninger tilfredsstiller kravene i denne loven.

Lån og sikkerhetsstillelse til ledende ansatte, tillitsvalgte og aksjeeiere mv.

Det er ikke gitt lån/sikkerhetsstillelse til daglig leder, styremedlemmer eller nærstående parter. det er ingen enkelt lån/sikkerhetsstillelse som utgjør mer enn 5 % av selskapets egenkapital.

Note 3 - Aksjekapital og aksjonærinformasjon

Aksjekapitalen består av:

	Antall	Pålydende	Balanseført
Ordinære aksjer	2 000 000	1	2 000 000

Oversikt over aksjonærene i selskapet pr. 31.12:

	Ordinære aksjer	Eierandel	Stemmeandel
Bijak Maskin AS	1 000 000	50 %	50 %
Vegmerking Vest AS	1 000 000	50 %	50 %
Sum	<u>2 000 000</u>	<u>100 %</u>	<u>100 %</u>



Vannfres AS

Org.nr: 920 530 311

Noter til regnskapet for 2019

Note 4 - Egenkapital

	Aksjekapital	Annen innskutt egenkapital	Annen egenkapital	Sum
Egenkapital 01.01.2019	2 000 000	-5 570	-1 185 245	809 185
Årsresultat	0	0	484 437	484 437
Egenkapital 31.12.2019	2 000 000	-5 570	-700 808	1 293 622

Note 5 - Varige driftsmidler

	Varebiler	Maskiner og utstyr	Sum
Anskaffelseskost 01.01.	406 972	510 249	917 221
Anskaffelseskost 31.12.	406 972	510 249	917 221
Akk.avskrivning 31.12.	-138 138	-150 064	-288 202
Balanseført pr. 31.12.	268 834	360 185	629 019
Årets avskrivninger	-82 774	-101 094	-183 868
Økonomisk levetid Avskrivningsplan	5 år Lineær	5 år Lineær	

Note 6 - Mellomværende med selskap i samme konsern og tilknyttet selskap

	2019	2018
<i>Fordringer</i>		
Kundefordringer	174 471	0
<i>Gjeld</i>		
Leverandørgjeld	-207 219	-2 094 292
Annen kortsiktig gjeld	-44 135	-44 276
Sum	-251 354	-2 138 568

Note 7 - Bankinnskudd

	2019
Bundne skattetreksmidler utgjør	105 366



Vannfres AS
Org.nr: 920 530 311

Noter til regnskapet for 2019

Note 8 - Skatt

<i>Beregning av årets skattegrunnlag:</i>	2019	2018
Ordinært resultat før skattekostnad	484 437	-1 185 245
Permanente forskjeller	0	-2 738
Endring i midlertidige forskjeller	27 996	-95 389
Alminnelig inntekt	512 433	-1 283 372
Anvendt fremførbart underskudd	-512 433	0
Årets skattegrunnlag	0	-1 283 372
<i>Oversikt over midlertidige forskjeller</i>	2019	2018
Driftsmidler inkl goodwill	67 393	95 389
Sum	67 393	95 389
Akkumulert fremførbart underskudd før konsernbidrag	-770 939	-1 283 372
Netto midlertidige forskjeller pr 31.12	-703 546	-1 187 983
Forskjeller som ikke inngår i utsatt skatt/-skattefordel	-703 546	-1 187 983
Sum	0	0

Utsatt skattefordel ikke bokført ihht GRS for små foretak



Vannfres AS

Org.nr: 920 530 311

Resultatregnskap

	Note	2019	2018
Driftsinntekter			
Salgsinntekt		6 108 748	2 796 888
Driftskostnader			
Varekostnad		428 002	1 573 307
Lønnskostnad	2	1 347 980	178 034
Avskrivning	5	183 869	104 334
Annen driftskostnad	2	3 641 543	1 929 614
Sum driftskostnader		5 601 394	3 785 289
Driftsresultat		507 354	-988 401
Finansinntekter og finanskostnader			
Annen finansinntekt		4 776	2 716
Annen finanskostnad		27 693	199 560
Netto finansposter		-22 917	-196 844
Ordinært resultat før skattekostnad		484 437	-1 185 245
Årsresultat		484 437	-1 185 245
Overføringer og disponeringer			
Udekket tap	4	484 437	-1 185 245



Vannfres AS

Org.nr: 920 530 311

Noter til regnskapet for 2019

Note 1 - Regnskapsprinsipper

Årsregnskapet er satt opp i samsvar med regnskapslovens bestemmelser og god regnskapsskikk for små foretak.

Salgsinntekter

Inntektsføring ved salg av varer skjer på leveringstidspunktet. Tjenester inntektsføres i takt med utførelsen. Andelen av salgsinntekter som knytter seg til fremtidige serviceytelser balanseføres som uopptjent inntekt ved salget, og inntektsføres deretter i takt med levering av ytelsene.

Klassifisering og vurdering av balanseposter

Omløpsmidler og kortsiktig gjeld omfatter poster som forfaller til betaling innen ett år etter balansedagen, samt poster som knytter seg til varekretsløpet. Øvrige poster er klassifisert som anleggsmiddel/langsiktig gjeld.

Omløpsmidler vurderes til laveste av anskaffelseskost og virkelig verdi. Kortsiktig gjeld balanseføres til nominelt beløp på etableringstidspunktet.

Anleggsmidler vurderes til anskaffelseskost, men nedskrives til virkelig verdi ved verdifall som ikke forventes å være forbigående. Anleggsmidler med begrenset økonomisk levetid avskrives planmessig. Langsiktig gjeld balanseføres til nominelt beløp på etableringstidspunktet.

Fordringer

Kundefordringer og andre fordringer er oppført i balansen til pålydende etter fradrag for avsetning til forventet tap. Avsetning til tap gjøres på grunnlag av individuelle vurderinger av de enkelte fordringene. I tillegg gjøres det for øvrige kundefordringer en uspesifisert avsetning for å dekke antatt tap.

Varebeholdninger

Lager av innkjøpte varer er verdsatt til laveste av anskaffelseskost og virkelig verdi. Anskaffelseskost vurderes etter FIFO- prinsippet. Egentilvirkede ferdigvarer og varer under tilvirkning er vurdert til full tilvirkningskost. Det foretas nedskrivning for påregnelig ukurans.

Varige driftsmidler

Varige driftsmidler balanseføres og avskrives over driftsmidlets forventede økonomiske levetid. Direkte vedlikehold av driftsmidler kostnadsføres løpende under driftskostnader, mens påkostninger eller forbedringer tillegges driftsmidlets kostpris og avskrives i takt med driftsmidlet. Dersom gjenvinnbart beløp av driftsmiddelet er lavere enn balanseført verdi foretas nedskrivning til gjenvinnbart beløp. Gjenvinnbart beløp er det høyeste av netto salgsverdi og verdi i bruk. Verdi i bruk er nåverdien av de fremtidige kontantstrømmene som eiendelen vil generere.

Skatter

Skattekostnaden i resultatregnskapet omfatter både periodens betalbare skatt og endring i utsatt skatt. Utsatt skatt er beregnet med 22% på grunnlag av de midlertidige forskjeller som eksisterer mellom regnskapsmessige og skattemessige verdier, samt ligningsmessig underskudd til fremføring ved utgangen av regnskapsåret. Skatteøkende og skattereduserende midlertidige forskjeller som reverserer eller kan reversere i samme periode er utlignet og nettoført. Netto utsatt skattefordel balanseføres i den grad det er sannsynlig at denne kan bli nyttiggjort.



Vannfres AS

Org.nr: 920 530 311

Noter til regnskapet for 2019

Note 2 - Lønnskostnader, antall ansatte og lån til ansatte

Lønnskostnader	2019	2018
Lønninger	1 105 888	141 773
Arbeidsgiveravgift	164 932	21 368
Pensjonskostnader	22 159	3 507
Andre ytelser	41 679	6 262
Sum	<u>1 334 658</u>	<u>172 910</u>

Selskapet har i regnskapsåret sysselsatt totalt 2 årsverk.

Ytelser til ledende personer

Det er ikke utbetalt lønn, styrehonorar eller annen godtgjørelse til ledende personer.

Selskapet er pliktig til å ha tjenestepensjonsordning etter lov om obligatorisk tjenestepensjon. Selskapets pensjonsordninger tilfredsstiller kravene i denne loven.

Lån og sikkerhetsstillelse til ledende ansatte, tillitsvalgte og aksjeeiere mv.

Det er ikke gitt lån/sikkerhetsstillelse til daglig leder, styremedlemmer eller nærstående parter. Det er ingen enkelt lån/sikkerhetsstillelse som utgjør mer enn 5 % av selskapets egenkapital.

Note 3 - Aksjekapital og aksjonærinformasjon

Aksjekapitalen består av:

	Antall	Pålydende	Balanseført
Ordinære aksjer	2 000 000	1	2 000 000

Oversikt over aksjonærene i selskapet pr. 31.12:

	Ordinære aksjer	Eierandel	Stemmeandel
Bijak Maskin AS	1 000 000	50 %	50 %
Vegmerking Vest AS	1 000 000	50 %	50 %
Sum	<u>2 000 000</u>	<u>100 %</u>	<u>100 %</u>



Vannfres AS

Org.nr: 920 530 311

Noter til regnskapet for 2019

Note 4 - Egenkapital

	Aksjekapital	Annen innskutt egenkapital	Annen egenkapital	Sum
Egenkapital 01.01.2019	2 000 000	-5 570	-1 185 245	809 185
Årsresultat	0	0	484 437	484 437
Egenkapital 31.12.2019	2 000 000	-5 570	-700 808	1 293 622

Note 5 - Varige driftsmidler

	Varebiler	Maskiner og utstyr	Sum
Anskaffelseskost 01.01.	406 972	510 249	917 221
Anskaffelseskost 31.12.	406 972	510 249	917 221
Akk.avskrivning 31.12.	-138 138	-150 064	-288 202
Balanseført pr. 31.12.	268 834	360 185	629 019
Årets avskrivninger	-82 774	-101 094	-183 868
Økonomisk levetid Avskrivningsplan	5 år Lineær	5 år Lineær	

Note 6 - Mellomværende med selskap i samme konsern og tilknyttet selskap

	2019	2018
<i>Fordringer</i>		
Kundefordringer	174 471	0
<i>Gjeld</i>		
Leverandørgjeld	-207 219	-2 094 292
Annen kortsiktig gjeld	-44 135	-44 276
Sum	-251 354	-2 138 568

Note 7 - Bankinnskudd

Bundne skattetreksmidler utgjør	2019 105 366
---------------------------------	-----------------



Vannfres AS

Org.nr: 920 530 311

Noter til regnskapet for 2019

Note 8 - Skatt

<i>Beregning av årets skattegrunnlag:</i>	2019	2018
Ordinært resultat før skattekostnad	484 437	-1 185 245
Permanente forskjeller	0	-2 738
Endring i midlertidige forskjeller	27 996	-95 389
Alminnelig inntekt	512 433	-1 283 372
Anvendt fremførbart underskudd	-512 433	0
Årets skattegrunnlag	0	-1 283 372

<i>Oversikt over midlertidige forskjeller</i>	2019	2018
Driftsmidler inkl goodwill	67 393	95 389
Sum	67 393	95 389
Akkumulert fremførbart underskudd før konsernbidrag	-770 939	-1 283 372
Netto midlertidige forskjeller pr 31.12	-703 546	-1 187 983
Forskjeller som ikke inngår i utsatt skatt/-skattefordel	-703 546	-1 187 983
Sum	0	0

Utsatt skattefordel ikke bokført ihht GRS for små foretak