



ÅRSREGNSKAPET FOR REGNSKAPSÅRET 2024 - GENERELL INFORMASJON

Enheten

Organisasjonsnummer: 979 254 202
Organisasjonsform: Pensjonskasse
Foretaksnavn: RINGERIKES SPAREBANKS
PENSJONSKASSE
Forretningsadresse: Søndre torv 6
3510 HØNEFOSS

Regnskapsår

Årsregnskapets periode: 01.01.2024 - 31.12.2024

Konsern

Morselskap i konsern: Nei

Regnskapsregler

Regler for små foretak benyttet: Nei
Benyttet ved utarbeidelsen av årsregnskapet til selskapet: Regnskapslovens alminnelige regler

Årsregnskapet fastsatt av kompetent organ

Bekreftet av representant for selskapet: Jan Fredrik Nordby
Dato for fastsettelse av årsregnskapet: 14.03.2025

Grunnlag for avgivelse

År 2024: Årsregnskapet er elektronisk innlevert
År 2023: Tall er hentet fra elektronisk innlevert årsregnskap fra 2024

Det er ikke krav til at årsregnskapet m.v. som sendes til Regnskapsregisteret er undertegnet. Kontrollen på at dette er utført ligger hos revisor/enhetens øverste organ. Sikkerheten ivaretas ved at innsender har rolle/rettighet for innsending av årsregnskapet via Altinn, og ved at det bekreftes at årsregnskapet er fastsatt av kompetent organ.

Brønnøysundregistrene, 14.05.2026



Resultatregnskap

Beløp i: NOK	Note	2024	2023
RESULTATREGNSKAP - TEKNISK REGNSKAP			
Premieinntekter			
Forfalte premier, brutto	17	6 756 000	11 079 000
Avgitte gjenforsikringspremier	18	-15 000	-17 000
Sum premieinntekter for egen regning		6 741 000	11 062 000
Netto inntekter fra investeringer i kollektivporteføljen			
Renteinntekt og utbytte m.v. på finansielle eiendeler		2 750 000	1 107 000
Verdiendringer på investeringer		5 895 000	8 032 000
Realisert gevinst og tap på investeringer		12 748 000	5 511 000
Sum netto inntekter fra investeringer i kollektivporteføljen		21 393 000	14 650 000
Netto inntekter fra investeringer i investeringsporteføljen			
Sum netto inntekter fra investeringer i investeringsporteføljen		0	0
Pensjoner m.v.			
Brutto utbetalte pensjoner	19	-7 004 000	-6 409 000
Utbetalte pensjoner m.v.		-7 004 000	-6 409 000
Sum pensjoner m.v.		-7 004 000	-6 409 000
Resultatførte endringer i forsikringsforpliktelse - kontraktfastsatte forpliktelse			
Endring i premiereserve m.v, brutto.	15	1 384 000	-3 399 000
Endring i premiereserve m.v.		1 384 000	-3 399 000
Endring i tilleggsavsetninger	15	0	13 000
Endring i kursreguleringsfond	15	0	-8 031 000
Endring i bufferfond	15	-3 010 000	0
Endring i premiefond, innskuddsfond og fond for regulering av pensjoner m.v.	15,16	-30 000	-3 000
Sum resultatførte endringer i forsikringsforpliktelsene - kontraktfastsatte forpliktelse		-1 656 000	-11 420 000
Resultatførte endringer i forsikringsforpliktelse - særskilt investeringsportefølje			
Sum resultatførte endringer i forsikringsforpliktelse - særskilt investeringsportefølje		0	0



Resultatregnskap

Beløp i: NOK	Note	2024	2023
Midler tilordnet forsikringskontraktene - kontraktfastsatte forpliktelser			
Overskudd på avkastningsresultatet	21,22, 23	-13 853 000	-2 356 000
Risikoresultat tilordnet forsikringskontraktene	21,22, 23	-2 676 000	-1 780 000
Sum midler tilordnet forsikringskontraktene - kontraktfastsatte forpliktelser		-16 529 000	-4 136 000
Forsikringsrelaterte driftskostnader			
Forvaltningskostnader	20	-286 000	-338 000
Forsikringsrelaterte administrasjonskostnader	20	-2 485 000	-2 068 000
Sum forsikringsrelaterte driftskostnader		-2 771 000	-2 406 000
Resultat av teknisk regnskap	21,22, 23	174 000	1 341 000
RESULTATREGNSKAP - IKKE-TEKNISK REGNSKAP			
Netto inntekter fra investeringer i selskapsporteføljen			
Renteinntekt og utbytte m.v. på finansielle eiendeler		856 000	317 000
Verdiendringer på investeringer		1 835 000	2 301 000
Realisert gevinst og tap på investeringer		3 968 000	1 579 000
Sum netto inntekter fra investeringer i selskapsporteføljen		6 659 000	4 197 000
Forvaltningskostnader og andre kostnader knyttet til selskapsporteføljen			
Forvaltningskostnader	20	-89 000	-97 000
Andre kostnader	20	-62 000	-50 000
Resultat av ikke-teknisk regnskap		6 508 000	4 050 000
Resultat før skattekostnader		6 682 000	5 391 000
Skattekostnader	24	-432 000	-733 000
Resultat før andre inntekter og kostnader		6 250 000	4 658 000
TOTALRESULTAT		6 250 000	4 658 000



Balanse

Beløp i: NOK	Note	2024	2023
BALANSE - EIENDELER			
EIENDELER I SELSKAPSPORTEFØLJEN			
Datterforetak, tilknyttede foretak og felleskontrollerte foretak		0	0
Aksjer og andeler (inkl. aksjer og andeler målt til kost)	2,6	25 961 000	21 482 000
Rentebærende verdipapirer	3,6	35 749 000	29 793 000
Utlån og fordringer	4,6	1 200 000	1 697 000
Finansielle eiendeler som måles til virkelig verdi		62 910 000	52 972 000
Sum investeringer		62 910 000	52 972 000
Fordringer			
Fordringer knyttet til premieinntekter	7	0	1 300 000
Andre fordringer	7	228 000	8 171 000
Sum fordringer		228 000	9 471 000
Andre eiendeler			
Eiendeler ved skatt	24	0	135 000
Sum andre eiendeler		0	135 000
Forskuddsbetalte kostnader og opptjente ikke mottatte inntekter		20 000	23 000
Sum eiendeler i selskapsporteføljen		63 158 000	62 601 000
EIENDELER I KUNDEPORTEFØLJENE			
Investeringer i kollektivporteføljen			
Bygninger og andre faste eiendommer		0	0
Datterforetak, tilknyttede foretak og felleskontrollerte foretak		0	0
Finansielle eiendeler som måles til amortisert kost		0	0
Aksjer og andeler (inkl. aksjer og andeler målt til kost)	2,6	83 278 000	75 418 000
Rentebærende verdipapirer	3,6	114 675 000	104 591 000
Utlån og fordringer	4,6	3 849 000	5 956 000
Finansielle eiendeler som måles til virkelig verdi		201 802 000	185 965 000
Sum investeringer i kollektivporteføljen		201 802 000	185 965 000
Investeringer i investeringsvalgporteføljen			
Bygninger og andre faste eiendommer		0	0
Datterforetak, tilknyttede foretak og felleskontrollerte foretak		0	0
Finansielle eiendeler som måles til amortisert kost		0	0



Balanse

Beløp i: NOK	Note	2024	2023
Finansielle eiendeler som måles til virkelig verdi		0	0
Sum investeringer i investeringsvalgporteføljen		0	0
Sum eiendeler i kundeporteføljen		201 802 000	185 965 000
SUM EIENDELER		264 960 000	248 566 000

BALANSE - EGENKAPITAL OG FORPLIKTELSER

Innskutt egenkapital

Innskutt egenkapital		32 000 000	32 000 000
----------------------	--	------------	------------

Opptjent egenkapital

Risikoutjevningfond		2 684 000	2 402 000
Annen opptjent egenkapital		30 597 000	24 629 000
Sum opptjent egenkapital		33 281 000	27 031 000

Sum egenkapital		65 281 000	59 031 000
------------------------	--	-------------------	-------------------

Ansvarlig lånekapital m.v.

Sum ansvarlig lånekapital m.v.		0	0
---------------------------------------	--	----------	----------

Forsikringsforpliktelse - kontraktsfastsatte forpliktelser

Premiereserve m.v.	14,15	152 574 000	152 524 000
Tilleggsavsetninger	15	0	6 025 000
Kursreguleringsfond	14,15	0	21 792 000
Bufferfond	14,15	30 827 000	0
Premiefond, innskuddsfond og fond for regulering av pensjoner m.v.	14,15, 16	15 718 000	3 223 000
Sum forsikringsforpliktelser - kontraktsfastsatte forpliktelser		199 119 000	183 564 000

Forsikringsforpliktelse - særskilt investeringsportefølje

Sum forsikringsforpliktelser - særskilt investeringsportefølje		0	0
---	--	----------	----------

Avsetninger for forpliktelser

Forpliktelser ved periodeskatt	24	137 000	62 000
--------------------------------	----	---------	--------

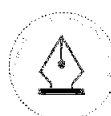


Balanse

Beløp i: NOK	Note	2024	2023
Forpliktelser ved utsatt skatt		235 000	0
Forpliktelser ved skatt		372 000	62 000
Sum avsetninger for forpliktelser		372 000	62 000
Forpliktelser			
Andre forpliktelser	8	188 000	5 909 000
Sum forpliktelser		188 000	5 909 000
SUM EGENKAPITAL OG FORPLIKTELSER		264 960 000	248 566 000



Ringerikes Sparebanks Pensjonskasse
ÅRSRAPPORT
2024



This file is sealed with a digital signature.
The seal is a guarantee for the authenticity
of the document.

Document ID:
AA77092BCADA438AA966BDBD33E00A66



INNHOOLD

ÅRSBERETNING	3
OM PENSJONSKASSEN.....	4
NØKKELTALL.....	4
ORGANISASJON OG DRIFT	5
STYRETS ARBEID	6
RISIKOSTYRING OG -EKSPONERING.....	8
KAPITALAVKASTNING.....	12
RESULTATER OG -DISPONERING	13
UTSIKTER FREMOVER.....	15
ÅRSREGNSKAP OG NOTER	16

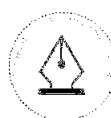


This file is sealed with a digital signature.
The seal is a guarantee for the authenticity
of the document.

Document ID:
AA77092BCADA438AA966BDBD33E00A66



Ringerikes Sparebanks Pensjonskasse
ÅRSBERETNING
2024



This file is sealed with a digital signature.
The seal is a guarantee for the authenticity
of the document.

Document ID:
AA77092BCADA438AA966BDBD33E00A66



OM PENSJONSKASSEN

Ringerikes Sparebanks Pensjonskasse ble opprettet 22.03.55 av daværende Ringerikes Sparebank, for å forvalte pensjonsordningen for ansatte og pensjonister, herunder forestå utbetalinger til pensjonistene. Ringerikes Sparebank fusjonerte 01.07.10 med Gran Sparebank og Sparebanken Jevnaker Lunner, under navnet SpareBank 1 Ringerike Hadeland.

Pensjonskassen omfatter medlemmer fra tidligere Ringerikes Sparebank. Pensjonsordningen er ytelsesbasert, og dekker alders-, uføre- og etterlattepensjon. Pensjonsnivået er 70 %, med utgangspunkt i beregnet folketrygd før levealdersjustering. Ordningen ble lukket med virkning fra 01.01.10. De ansatte på dette tidspunkt fikk valg mellom å fortsette i opprinnelig ordning eller gå over i nyopprettet innskuddsordning.

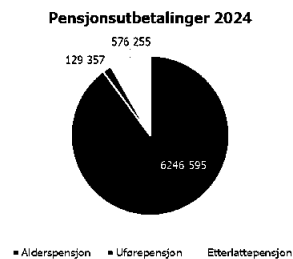
Som følge av lovendring er pensjonsordningens uføredekning revidert fra 01.01.17. Lovens maksimalsatser er benyttet. Det er utstedt fripoliser i Pensjonskassen for tidligere opptjente uførepensjonsrettigheter.

Med virkning fra 01.07.17 ble ansatte født etter 31.12.1960 ved omdanning overført til bankens generelle innskuddsordning. For deres opptjente rettigheter i ytelsesordningen er det utstedt fripoliser i Pensjonskassen.

I henhold til ytelsesordningens bestemmelser er løpende pensjoner til og med 2014 årlig regulert med samme sats som økningen i folketrygdens grunnbeløp (G). Fra og med 2015 reguleres pensjonene årlig med minimum økningen i konsumprisindeksen, dog maksimalt med økningen i G.

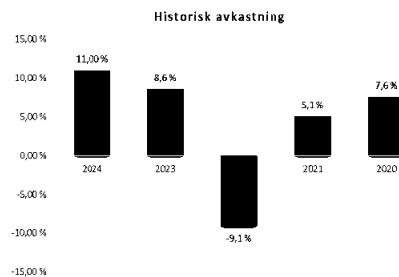
Pensjonskassen har forretningsadresse i Hønefoss.

NØKKELTALL



Det ble utbetalt pensjoner for mnok 7,0 i 2024, mot mnok 6,4 året før.

Premiereserven for opptjente pensjonsrettigheter utgjør mnok 152,6 pr 31.12.2024, om lag det samme som året før.



Forvaltningen ga i 2024 en pengevektet verdijustert avkastning på 11,0 % (modifisert Dietz modell). Med innføring av bufferfond fra 2024 vil det ikke lenger være forskjell på verdijustert og bokført avkastning. Gjennomsnittlig verdijustert avkastning er 4,6 % for de siste 5 år.



This file is sealed with a digital signature. The seal is a guarantee for the authenticity of the document.

Document ID:
AA77092BCADA438AA966BDBD33E00A66



Fordeling av rettighetshaverne følger av tabellen nedenfor:

Medlemskap	2024	2023	2022	2021	2020
Yrkesaktive medlemmer	6	8	9	12	14
Pensjonister	56	55	56	54	53
Fripoliser	43	43	43	46	47

ORGANISASJON OG DRIFT

Pensjonskassen har ingen ansatte. Pensjonskassen er omfattet av allmennaksjelovens krav til representasjon av begge kjønn i styret. For å tilfredsstille regelverket, skal de foretaksvalgte i styret, være representert med minst én av hvert kjønn, samt at for de medlemsvalgte skal begge kjønn være representert. Dette tilfredsstilles i dag.

Styrets sammensetning er som følger:

Foretaksvalgte

- Knut Hundhammer (styreleder)
- Eskil Angset (ekstern)
- Anniken Tømte (ekstern)

Medlemsvalgte

- Dag Engen
- Hans Strande (vara)
- Liv Grinna
- Liv A. Fagerås (vara)

Styreansvarsforsikring

Pensjonskassens styre er dekket gjennom SpareBank 1 Gruppens styreansvars-, profesjonsansvars- og kriminalitetsforsikring. Forsikringen dekker styrets og daglig leders rettslige personlige erstatningsansvar for ren formueskade som forårsakes ved utførelsen av vervet, saksomkostninger ved offentlige undersøkelser og krav fra ansatte som følge av diskriminerende trakassering eller andre ulovligheter.

Øvrig organisering

Pensjonskassen har avtale med Gabler AS, om full administrasjon av pensjonskassens virksomhet, herunder daglig ledelse, utøvende aktuar, aktuarfunksjon, risikostyringsfunksjon, regnskapsføring, forsikringsteknisk administrasjon og investeringsrådgivning.

Organiseringen pr 31.12.2024 er som følger:

- Pensjonskassens daglige leder er Jan Fredrik Nordby
- Aktuarfunksjonen ivaretas av Sissel Rødevand
- Utøvende aktuar er Irene Byermoen
- Risikostyringsfunksjonen ivaretas av Rebekka Agledal

Pensjonskassens midler forvaltes basert på kapitalforvaltningsstrategi vedtatt av styret og med investeringsrådgivning med Gabler Investments AS.



This file is sealed with a digital signature.
The seal is a guarantee for the authenticity
of the document.

Document ID:
AA77092BCADA438AA966BDBD33E00A66



Pensjonskassens internrevisjonsfunksjon ivaretas gjennom avtale med EY, mens eksternevisjon utføres av Deloitte.

STYRETS ARBEID

Styret har i 2024 arbeidet med oppgaver knyttet til ordinær drift av pensjonskassen, kapitalforvaltningen og risikoanalyser. Styrets arbeid bygger på vedtatt overordnet strategi og møteplan. Det ble avholdt fire styremøter i 2024. Styret benytter Admincontrol som digital plattform for sitt arbeid.

Pensjonskassens virksomhet er tilpasset gjeldende regulatoriske krav ved utgangen av året, dette gjelder både organisering og utforming av retningslinjer og annen styringsdokumentasjon. Styret gjennomgår og oppdaterer regelmessig pensjonskassens styringsdokumenter og etablerer nye dokumenter ved behov.

Kapitalforvaltningen behandles i alle ordinære styremøter, i tillegg publiseres månedlig rapportering i Admincontrol, som omfatter kapitalsituasjonen. Sentralt i styrets arbeid står pensjonskassens investeringsstrategi. Denne gir kapitalforvalter rammene for hvordan pensjonskassens midler skal forvaltes. Det overordnede målet med pensjonskassens investeringsstrategi er at avkastningen på midlene er tilstrekkelig til å innfri den garanterte rente på forpliktelsene, samt betale årets pensjonspremier.

Pensjonskassen har i tråd med regulatoriske krav tilgjengeliggjort sine investeringsprinsipper og bærekraftsrelaterte opplysninger for medlemmene på pensjonskassens hjemmeside, herunder strategiske føringer, aktivaallokering samt informasjon om integrasjon av bærekraftsrisiko, hensynet til negative konsekvenser av beslutninger i pensjonskassens investeringer, samt pensjonskassens retningslinjer for godtgjørelsesordning.

Styret har gjennomført egenvurdering av risiko (ORA), hvor pensjonskassens samlede risiko vurderes i lys av simulert risikoeksponering ved enkelte og sammenfallende risikohendelser, både på kort og lang sikt.

Styret har behandlet uavhengig analyse og rapportering fra aktuarfunksjon som dekker det forsikringstekniske, og internrevisjonsfunksjonen som dekker det regulatoriske og operasjonelle aspektet av driften i pensjonskassen.

Det utarbeides kvartalsregnskap, basert på oppdaterte forsikringsmessige avsetninger. Kapitalbeslutninger vurderes alltid opp mot de regulatoriske kravene som pensjonskassen er underlagt gjennom krav til solvenskapitaldekning. Pensjonskassen har etablert en beredskapsplan, dersom pensjonskassen skulle stå i fare for brudd med de regulatoriske krav eller sine forpliktelser.

Internkontroll følges opp bl.a. gjennom daglig leders årlige rapportering samt faste poster i styremøtene. Internkontrollrapporten tilgjengeliggjøres for internrevisjonsfunksjonen og inngår som en del av deres grunnlag for deres videre gjennomgang og rapportering. Etter styrets vurdering er internkontrollen tilfredsstillende.



This file is sealed with a digital signature.
The seal is a guarantee for the authenticity
of the document.

Document ID:
AA77092BCADA438AA966BDBD33E00A66



Som følge av innføringen av bufferfond for private pensjonskasser i 2024, har styret arbeidet med å fastsette retningslinjer for avsetning til bufferfondet, samt måltall for Solvenskapitaldekningen som skal kunne gi regulering av ytelsene.

Gjennom saken «Nytt om regelverk» har alle aktuelle regelverksendringer blitt presentert.

Styret gjennomfører årlig en egevaluering for å avdekke om det er kompetanse som savnes eller bør styrkes. Styret har gjennom evalueringen også bekreftet sin egnethet og eventuell politisk eksponering. Evalueringen omfatter også en vurdering av tjenesteleverandører og leveranser til pensjonskassen.

Styret jobber løpende med utvikling av kompetanse, og har tegnet et abonnement for tilgang til kompetansefilmer knyttet til pensjonskassens virksomhet.



This file is sealed with a digital signature.
The seal is a guarantee for the authenticity
of the document.

Document ID:
AA77092BCADA438AA966BDBD33E00A66

RISIKOSTYRING OG -EKSPONERING

Styret har det overordnede ansvaret og vurderer pensjonskassens risikosituasjon jevnlig. De vesentligste risikoer er markedsrisiko knyttet til eiendelene, renterisiko knyttet til forpliktelsene og forsikringsteknisk risiko. I tillegg kommer eventuell operasjonell og regulatorisk risiko. Styret har stilt rammer og krav for de viktigste forhold og det er etablert rutiner for løpende rapportering. Strategiene er fastlagt ut fra at medlemmenes rettigheter til enhver tid skal være fullt sikret etter de lover, regler og forskrifter som er fastsatt for pensjonskasser.

Pensjonskassens risikostyringsystem er organisert etter prinsippet om de tre forsvarslinjer og i tråd med regulatoriske krav.

Førstelinen har ansvaret for risikostyring og utøvelsen av daglig drift.

Andrelinjen har ansvaret for overvåkning og rapportering. Herunder risikostyringsfunksjon og aktuarfunksjon. Risikostyringsfunksjonen har ansvar for løpende kontroll og overvåkning av pensjonskassens solvenssituasjon, samt overordnede- og enkeltstående risikoelementer og fasilitering av egenrevisjon av risiko (ORA). Aktuarfunksjonen har et kontrollansvar for å påse at pensjonskassens virksomhet blir drevet på en forsikringsteknisk forsvarlig måte.

Tredjelinjen består av uavhengige kontroller, herunder uavhengig internrevisjonsfunksjon med ansvar for å kontrollere at pensjonskassen er organisert og drives på en forsvarlig måte og i samsvar med gjeldende krav til virksomheten.

Pensjonskassens eksponering for markedsrisiko omfatter risiko for fall i aksjemarkeder, rentebevegelser eller endret kredittprising som gir kurstap på obligasjoner, samt endringer i valutakurser. Risikostyringen omfatter bl.a. grenser for eksponering mot de enkelte aktivklasser og for tapspotensial i forhold til bufferkapital (solvenskapitaldekning målt i stresstest). Styret følger avkastningen og bufferkapitalsituasjonen tett gjennom året. Bufferkapital er definert som summen av egenkapital, reserver og avsetninger som kan tapes i regnskapsåret uten at myndighetenes minimumskrav til ansvarlig kapital brytes.

Pensjonskasser er pålagt å rapportere og følge opp risikoeksponering gjennom en egen stresstest. Pensjonskassen skal analysere hvordan uvanlige markedsforhold, herunder rente- og valutakursendringer, samt utslag av forsikrings- og kredittisiko, vil påvirke pensjonskassens bufferkapital. Analysene utføres med utgangspunkt i retningslinjer fra Finanstilsynet for rapportering av Solvenskapitalkrav og stresstester. Beregninger er basert på virkelige verdier av eiendeler og forpliktelser og en definisjon av bufferkapital under forutsetning av at pensjonskassen avvikles. Styret overvåker pensjonskassens risiko målt etter denne stresstesten kvartalsvis, eller oftere ved behov, og skal vurdere tiltak dersom solvenskapitaldekningen gir grunn til å tro at pensjonskassens fremtidige finansielle stilling er utsatt.

Ringerikes Sparebanks Pensjonskasses avkastningsmål er å over tid oppnå en årlig avkastning som over tid er 2,0 prosentpoeng høyere enn den korte pengemarkedsrenten (3 mnd. NIBOR).

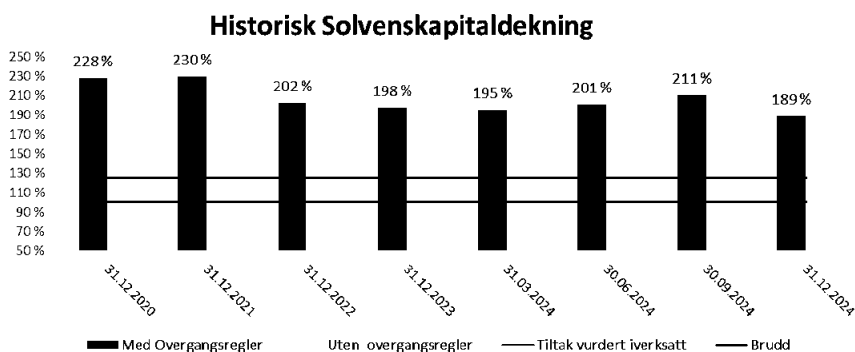
Styret har definert et strategisk minstenivå for solvenskapitaldekningen (SKD) med grønn sone der SKD er minst lik 120 %, dette for å påse at pensjonskassen har handlingsrom før eventuelt brudd med myndighetens minstekrav på 100 %.

Ved årsskiftet oppfyller Pensjonskassen myndighetens minimumskrav til ansvarlig kapital med en SKD på 189 prosent med overgangsregler og 185 prosent uten overgangsregler. Solvenskapitaldekningen vises under med og uten overgangsregler.



This file is sealed with a digital signature.
The seal is a guarantee for the authenticity
of the document.

Document ID:
AA77092BCADA438AA966BDBD33E00A66



Ut fra den finansielle risikoeksponeringen, pensjonskassens kapitalforvaltningsstrategi, forventninger til avkastning og utvikling i pensjonskassens medlemsbestand, anser styret at pensjonskassens bufferkapital ved utgangen av 2024 er tilfredsstillende.

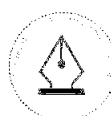
Finansiell risiko

Finansiell risiko er knyttet til investeringer i aksjer i Norge, utlandet og norske obligasjoner. Renterisikoen er knyttet til både aktiva- og passivasiden. Den finansielle risikoen omfatter også rente-, kreditt-, valuta- og likviditetsrisiko.

Kapitalforvaltningsstrategien gjennomgås i sin helhet årlig, mens det rebalanseres og utføres mindre tilpasninger løpende. Under vises strategisk vekt for aktivaallokeringen.

Aktivaklasse	Faktisk	Normalposisjon	Frihetsgrader	
	allokering	Strategisk vekt	Minimum	Maksimum
Pengemarked/Bank	4,6 %	5 %	0 %	25 %
Norske obligasjoner	22,5 %	20 %	10%	40 %
Globale obligasjoner	31,6 %	30 %	20 %	40 %
Aksjer	33,5 %	35 %	29 %	39 %
Globale aksjer (Utviklet marked)	29,8 %	32 %	29 %	35%
Globale aksjer(Fremvoksende marked)	3,7 %	3%	0%	4%
Eiendom	7,8 %	10 %	5 %	15 %
SUM	100 %	100 %		

Likviditetsrisikoen i pensjonskassen vurderes som lav, da en til enhver tid har kortsiktige plasseringer som overstiger kortsiktige forpliktelser. Plasseringene i så vel aksjer som rentepapirer anses å være tilstrekkelig likvid. Risikoen følges opp gjennom måling av kapitalutnyttelsen på grunnlag av stresstester.



This file is sealed with a digital signature. The seal is a guarantee for the authenticity of the document.

Document ID:
AA77092BCADA438AA966BDBD33E00A66



Kredittrisikoen i pensjonskassens forvaltning vurderes som moderat. Pensjonskassens kapitalforvaltningsstrategi er basert på styrets beslutninger og investeringsrådgivers anbefalinger. Pensjonskassen har plassert sine midler både i verdipapirfond og enkeltpapirer.

Premien innbetales i all hovedsak forskuddsvis eller dekkes fra premiefondet slik at pensjonskassens kredittrisiko mot foretaket den er opprettet for, anses å være liten.

Ansvarlige investeringer

Pensjonskassen ønsker å kunne bidra positivt til samfunn og miljø. Pensjonskassens mål er å oppnå best mulig avkastning, samtidig som forvaltningen skal ta hensyn til miljø, sosiale forhold og selskapsstyring (ESG-faktorer).

Finansstrategiens risikoprofil vurderes løpende. Pensjonskassen integrerer på generelt grunnlag bærekraftsrisiko gjennom investeringsbeslutningene (ESG-relaterte trusler og muligheter) i sin kapitalforvaltningsstrategi. Pensjonskassen skal være en ansvarlig investor ved å investere hos forvaltere som integrerer bærekraftsrisiko i sine investeringsbeslutninger.

Pensjonskassen ønsker å arbeide med bærekraft innenfor et rammeverk som ikke går på akkord med utsikter for god avkastning. Dette finansielle produktets underliggende investeringer tar ikke hensyn til EU-kriteriene for miljømessig bærekraftige økonomiske aktiviteter. Pensjonskassen følger dette opp løpende og forventer etter hvert økt rapportering og vil derfor gjøre en ny vurdering så snart det er hensiktsmessig.

Pensjonskassen følger utviklingen i sin ESG-risiko gjennom kvartalsvis rapportering av ESG-rating, karbonavtrykk, samt filtrering av investeringene mot oljefondets ekskluderingsliste. Siste ESG-rapport er basert på data pr 31.12.24 og gir en ESG karakter på A (ESG score lik 7,1), som er ledende innen MSCI sin kategorisering av risiko og muligheter knyttet til ESG-faktorer. Pensjonskassen er investert i to ulike selskaper på NBIMs ekskluderingsliste, begge i samme fond. Disse fire utgjorde kun 0,42 % av markedsværdien til investeringsporteføljen i pensjonskassen. Investeringsrådgiver følger opp dette mot fondet, og rapporterer kvartalsvis status om dette inn i styremøtene.

Forsikringsteknisk risiko

Den forsikringstekniske risiko gjelder hovedsakelig risikoen for flere tilfeller av uførhet eller flere etterlatte enn de forutsetninger premietariffene er basert på. Pensjonskassens tariffer er tilpasset forsikringsteknisk risiko og løpende driftskostnader. Resultatutviklingen avhenger dermed i hovedsak av avkastning fra finansforvaltningen ut over pliktig tilførsel til premiereserven, den såkalte grunnlagsrenten. Foretaket bærer ansvaret for premietilskuddet. Forsikringsteknisk oppgjør og regnskapsrapportering skjer kvartalsvis.

Det er etablert rutiner for beregning av forsikringsrisiko basert på ulike scenarier for uførhet, levealder og finansiell utvikling. Rutinene er beskrevet i pensjonskassens forsikringsstrategi som årlig revideres, senest i desember 2024.

Forsikringsrisiko begrenses ved gjenforsikring for katastrofetilfeller.

Pensjonskassens aktuarfunksjon har gjennomført en uavhengig gjennomgang for å påse at pensjonskassens virksomhet til enhver tid blir drevet på en forsikringsteknisk ansvarlig måte.

Aktuarfunksjonen rapport bekreftet at pensjonskassens metoder, modeller og forutsetninger i beregningen av forsikringsavsetninger er hensiktsmessige. Dataene var av tilstrekkelig god kvalitet, men påpekte at lengre levetid, medfører behov for ytterligere overvåking av opplevelsesrisiko i pensjonskassen. Den forsikringstekniske risiko anses som akseptabel.



This file is sealed with a digital signature.
The seal is a guarantee for the authenticity
of the document.

Document ID:
AA77092BCADA438AA966BDBD33E00A66



Operasjonell risiko

Operasjonell risiko defineres som risikoen for tap som følge av utilstrekkelige eller sviktende interne prosesser eller systemer, menneskelige feil, eller eksterne hendelser.

Operasjonell risiko omfatter en rekke områder som IKT- og cyber risiko, regulatorisk risiko og styring og kontroll med utkontraktert virksomhet, herunder og interessekonflikter. Omdømmerisiko er også en del av den operasjonelle risikoen, selv om dette ofte kan være en konsekvens av operasjonell risiko.

Pensjonskassen har utkontraktert sin virksomhet til eksterne tredjeparter, og en effektiv styring av den operasjonelle risikoen vil derfor være avhengig av at den interne kontrollen fungerer tilfredsstillende hos tredjepartene.

Pensjonskassens daglige leder gjennomfører og oppsummerer minst årlig sin vurdering av pensjonskassens internkontroll. Rutiner og prosesser i pensjonskassen og hos utkontraktert virksomhet gjennomgås og vurderes, samt at eventuelle identifiserte hendelser og avvik utredes.

Pensjonskassens internrevisjonsfunksjon har gjennomført en uavhengig revisjon av pensjonskassens virksomhet. Pensjonskassen har valgt en temabasert tilnærming til revisjon og for 2024 var tema pensjonsadministrasjon. Rapporten skriver at «Kvaliteten er tilfredsstillende», og at inngåtte utkontrakteringsavtaler fastsetter tydelige krav, roller og ansvar til pensjonsprosessen. Det er et par bemerkninger som Leverandør vil se nærmere på i 2025.

Den operasjonelle risikoen anses som liten.

Åpenhetsloven

Åpenhetsloven trådte i kraft fra 1.7.2022. Lovens formål er å fremme at virksomheter aktivt arbeider med å avdekke og håndtere negativ påvirkning på grunnleggende menneskerettigheter og arbeidsforhold i egen virksomhet og i leverandørkjedene sine, herunder å utføre og redegjøre for aktsomhetsvurderinger, samt gi informasjon til den som retter forespørsel. Foreløpig tolkes regelverket dithen at pensjonskassen ikke er omfattet av lovverket, men vil sørge for hurtig tilpasning ved behov.



This file is sealed with a digital signature.
The seal is a guarantee for the authenticity
of the document.

Document ID:
AA77092BCADA438AA966BDBD33E00A66

KAPITALAVKASTNING

2024 ble nok et godt år i aksjemarkedene. Store selskaper, spesielt en håndfull amerikanske teknologiaksjer, bidro igjen til mye av oppgangen internasjonalt.

Det globale aksjemarkedet var opp 31,4 % i 2024, omregnet til norske kroner. Målt i lokal valuta var de globale aksjemarkedene opp 20,2 %. Forskjellen i avkastning skyldes at norske kroner svekket seg mot de største og mest sentrale valutaene gjennom året. Siden 2014 til i dag har kronen svekket seg med om lag 50 % mot dollar.

Utviklingen på Oslo Børs var svakere enn utviklingen i de globale markedene, med en oppgang i hovedindeksen på 9,1 % i løpet av året.

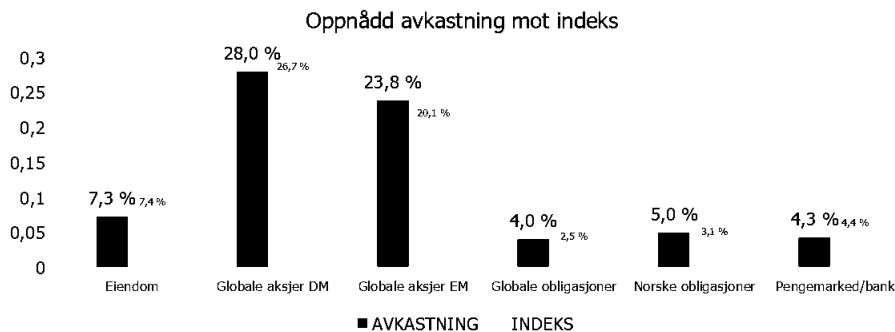
Etter et par år med renteoppgang var det ved inngangen til 2024 forventet at styringsrentene i Norge og utlandet ville settes ned i løpet av året. I USA og Eurosonen har det skjedd, om enn i mindre grad enn det som var forventet ved inngangen til året. Den norske styringsrenten har imidlertid ligget flatt på 4,5 %. Markedsrentene steg noe i løpet av året og medførte at avkastningen i indeksen for norske obligasjon endte på 3,1%.

Pensjonskassens referanseindeks for globale aksjer i utviklede markeder (DM) endte året opp med 26,7%, mens pensjonskassens faktiske avkastning i globale aksjer ble 28 %.

For fremvoksende markeder (EM) var faktisk avkastning 23,8 %, mot indeks på 20,1 %.

Avkastningen for 2024 mot referanseindeks vises i grafen under.

Samlet sett endte pensjonskassens portefølje gjennom 2024 med en tidsvektet avkastning på 11,6 %.



This file is sealed with a digital signature. The seal is a guarantee for the authenticity of the document.

Document ID:
AA77092BCADA438AA966BDBD33E00A66

RESULTATER OG -DISPONERING

Årsregnskapet er satt opp i samsvar med forskrift om årsregnskap for pensjonsforetak, regnskapsloven, god regnskapsskikk i Norge, samt andre forskrifter fastsatt av Finanstilsynet. Eiendeler og gjeld er beregnet og verdsatt ut fra disse bestemmelsene. Pensjonskassers regnskap er fordelt på forsikringsfond (teknisk resultat, kollektivportefølje) og egenkapital (ikke-teknisk resultat, selskapsportefølje). Kollektivporteføljen og selskapsporteføljen forvaltes samlet. Hvert av de ulike elementer i resultatet fordeles for seg. Årsregnskapet gir et rettviseende bilde av Pensjonskassens resultat og finansielle stilling.

Pensjonskassen strategiske fokus er å sikre pensjonskassens langsiktige forpliktelser. Dette oppnås gjennom å styrke soliditet, både i forhold til de regulatoriske krav og størrelse på bufferkapital som foreligger. Prinsippene som legges til grunn i disponeringen gjenspeiler derfor pensjonskassens strategi og har vært benyttet over flere år.

Renteresultat

Etter belastning av garantert rente ble samlet renteresultat for LOF ordningen på mnok 12,7, mens det for fripolisene endte på mnok 4,1.

Risikoresultat

Netto risikoresultat ble mnok 2,7.

Administrasjonsresultat

Administrasjonsresultatet ble mnok - 0,1 og belastes egenkapital.

Tabellen nedenfor viser de tre resultatene over siste fem år.

Resultatanalyse	2024	2023	2022	2021	2020
Risikoresultat	2 672	1 779	571	813	1 715
Kostnadsresultat	-106	108	-407	128	279
Renteresultat	16 768	2 454	-3 292	5 000	1 397
Samlede resultatelementer	19 334	4 341	-3 128	5 940	3 391

Rentegaranti og fortjenestepremie

Styret har vedtatt at rentegarantipremie og fortjenesteelementpremie settes til null.

Teknisk resultat i kundeporteføljen før disponering

Resultat lik mnok 19,3.

Ikke-teknisk resultat (Selskapsporteføljen)

Resultat på mnok 6,5.

Disponering

Renteresultatet for LOF ordningen og risikoresultatet (til sammen mnok 14,9) overføres til Premiefond og Pensjonistenes overskuddsfond. Dette vil bidra til at pensjonistene estimeres til å oppnå en G-regulering i 2025, i tillegg til at premie for sponsor kan belastes premiefondet.



This file is sealed with a digital signature.
The seal is a guarantee for the authenticity
of the document.

Document ID:
AA77092BCADA438AA966BDBD33E00A66



Renteresultatet for fripoliser fordeles med 25 % til oppskrivning av ytelser og 75 % til kontraktens bufferfond, noe som også vil bidra til tilsvarende regulering lik G-vekst for fripoliseinnehaverne. I tillegg kommer risikoresultatet for fripolisene

Resultat av teknisk regnskap ble dermed mnok 0,2 og ikke-teknisk regnskap mnok 6,5.

Samlet resultat

Før skattekostnader mnok 6,7, og etter skattekostnader mnok 6,3.

Avkastning til risikoutjevningfond ble mnok 0,3, mens mnok 6 overføres til egenkapital.

Solvensmargin

Solvensmarginkapital var beregnet til mnok 71,1 mens solvensmarginkravet utgjorde mnok 7,3, som igjen medfører at samlet solvensmarginkapital i prosent av solvensmarginkrav utgjorde 972 %, som var en betydelig økning fra året før.

Pensjonskassen mottok brev fra Finanstilsynet 27.2.2025 som tok opp en del føringer for regnskapsavslutningen. Det er analysert at brevets innhold ikke vil ha vesentlig betydning for pensjonskassen, slik at det ikke er gjennomført en fullstendig tilpasning i hht brevets innhold.

Det er for øvrig etter regnskapsårets slutt ikke inntruffet forhold av vesentlig betydning for pensjonskassens resultat.

Regnskapet er avlagt under forutsetning av fortsatt drift og at pensjonskassen drives under gjeldende regelverk og rammebetingelser. Pensjonskassen har ingen drift som anses å ha negativ innvirkning på det ytre miljø.



This file is sealed with a digital signature.
The seal is a guarantee for the authenticity
of the document.

Document ID:
AA77092BCADA438AA966BDBD33E00A66



UTSIKTER FREMOVER

Innføring av EUs forordning om digital operasjonell motstandskraft (DORA), forventes å tre i kraft i Norge i løpet av 2025. Hensikten med DORA, er å styrke næringens operasjonelle digitale motstandskraft. Forordningen definerer detaljerte krav til finansinstitusjoners håndtering og vurdering av IKT-risiko. Pensjonskassen vil påse nødvendig tilpasning til regelverket i tråd med kravene.

En arbeidsgruppe nedsatt av Finansdepartementet arbeider med endringer i regelverket for garanterte produkter og skal levere utredningen innen utløpet av februar 2025. Samme arbeidsgruppe utarbeidet en rapport med høringsfrist desember 2024, som foreløpig ikke har ført til noen vedtak om endring av regelverk. Dette vil trolig medføre enkelte endringer i pensjonskassens strategier fremover.

Pensjonskassen følger markedsutviklingen tett og har ved behov dialog med sin sponsor og tjenesteleverandør, for å sikre tryggheten for pensjonskassens medlemmer og i forhold til premiebetalingen fra Banken.

Hønefoss, 14. mars 2025

Knut Hundhammer
Styreleder

Dag Engen

Liv Grinna

Eskil Angset

Anniken Tømte

Jan Fredrik Nordby, Daglig leder

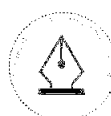


This file is sealed with a digital signature.
The seal is a guarantee for the authenticity
of the document.

Document ID:
AA77092BCADA438AA966BDBD33E00A66



Ringerikes Sparebanks Pensjonskasse
Årsregnskap og Noter
2024



This file is sealed with a digital signature.
The seal is a guarantee for the authenticity
of the document.

Document ID:
AA77092BCADA438AA966BDBD33E00A66



Ringerikes Sparebanks Pensjonskasse

RESULTATREGNSKAP

TEKNISK REGNSKAP <i>Tall i hele tusen</i>	Note	2024	2023
1. Premieinntekter			
1.1 Forfalte premier, brutto	17	6 756	11 079
1.2 - Avgitte gjenforsikringspremier	18	-15	-17
Sum premieinntekter for egen regning		6 741	11 063
2. Netto inntekter fra investeringer i kollektivporteføljen			
2.2 Renteinntekt og utbytte mv. på finansielle eiendeler		2 750	1 107
2.4 Verdiendringer på investeringer		5 895	8 032
2.5 Realisert gevinst og tap på investeringer		12 748	5 511
Sum netto inntekter fra investeringer i kollektivporteføljen		21 394	14 650
5. Pensjoner mv.			
5.1 Utbetalte pensjoner mv.			
5.1.1 Brutto	19	-7 004	-6 409
Sum pensjoner mv.		-7 004	-6 409
6. Resultatførte endringer i forsikringsforpliktelser - kontraktsfastsatte forpliktelser			
6.1.1 Endring i premiereserve mv., brutto	15	1 384	-3 399
6.2 Endring i bufferfond	15	-3 010	0
6.3 Endring i premiefond, innskuddsfond og fond for regulering av pensjoner mv.	15,16	-30	-3
6.5 Endring i tilleggsavsetninger	15	0	13
6.6 Endring i kursreguleringsfond		0	-8 032
Sum resultatførte endringer i forsikringsforpliktelsene - kontraktsfastsatte forpliktelser		-1 655	-11 420
8. Midler tilordnet forsikringskontraktene - kontraktsfastsatte forpliktelser			
8.1 Overskudd på avkastningsresultatet	21,22,23	-13 854	-2 356
8.2 Risikoresultat tilordnet forsikringskontraktene	21,22,23	-2 676	-1 780
Sum midler tilordnet forsikringskontraktene - kontraktsfastsatte forpliktelser		-16 529	-4 136
9. Forsikringsrelaterte driftskostnader			
9.1 Forvaltningskostnader	20	-286	-338
9.2 Forsikringsrelaterte administrasjonskostnader	20	-2 485	-2 068
Sum forsikringsrelaterte driftskostnader		-2 771	-2 407
11. Resultat av teknisk regnskap	21,22,23	175	1 341



This file is sealed with a digital signature.
The seal is a guarantee for the authenticity
of the document.

Document ID:
AA77092BCADA438AA966BDBD33E00A66



Ringerikes Sparebanks Pensjonskasse

RESULTATREGNSKAP

IKKE-TEKNISK REGNSKAP		Note	2024	2023
<i>Tall i hele tusen</i>				
12.	Netto inntekter fra investeringer i selskapsporteføljen			
12.2	Renteinntekt og utbytte mv. på finansielle eiendeler		856	317
12.4	Verdiendringer på investeringer		1 835	2 301
12.5	Realisert gevinst og tap på investeringer		3 968	1 579
	Sum netto inntekter fra investeringer i selskapsporteføljen		6 659	4 197
14.	Forvaltningskostnader og andre kostnader knyttet til selskapsporteføljen			
14.1	Forvaltningskostnader	20	-89	-97
14.2	Andre kostnader	20	-63	-50
	Sum forvaltningskostnader og andre kostnader knyttet til selskapsporteføljen		-152	-147
15.	Resultat av ikke-teknisk regnskap		6 508	4 050
16.	Resultat før skattekostnader		6 683	5 391
17.	Skattekostnader	24	-433	-733
18.	Resultat før andre inntekter og kostnader		6 250	4 658
20.	TOTALRESULTAT		6 250	4 658
	Avkastning på risikoutjevnsfond		-282	-97
	Overført fra/til egenkapital		-5 968	-4 561
	SUM OVERFØRT		-6 250	-4 658



This file is sealed with a digital signature.
The seal is a guarantee for the authenticity
of the document.

Document ID:
AA77092BCADA438AA966BDBD33E00A66



Ringerikes Sparebanks Pensjonskasse

BALANSE

EIENDELER	Note	31.12.2024	31.12.2023
<i>Tall i hele tusen</i>			
EIENDELER I SELSKAPSPORTEFØLJEN			
2. Investeringer			
2.4 Finansielle eiendeler som måles til virkelig verdi			
2.4.1 Aksjer og andeler (inkl. aksjer og andeler målt til kost)	2,6	25 961	21 482
2.4.2 Rentebærende verdipapirer	3,6	35 749	29 792
2.4.3 Utlån og fordringer	4,6	1 200	1 697
Sum investeringer		62 910	52 972
3. Fordringer			
3.1 Fordringer knyttet til premieinntekter	7	0	1 300
3.2 Andre fordringer	7	228	8 171
Sum fordringer		228	9 471
4. Andre eiendeler			
4.3 Eiendeler ved skatt	24	0	135
Sum andre eiendeler		0	135
5. Forskuddsbetalte kostnader og opptjente ikke mottatte inntekter		20	23
SUM EIENDELER I SELSKAPSPORTEFØLJEN		63 158	62 601
EIENDELER I KUNDEPORTEFØLJENE			
6. Investeringer i kollektivporteføljen			
6.4 Finansielle eiendeler som måles til virkelig verdi			
6.4.1 Aksjer og andeler (inkl. aksjer og andeler målt til kost)	2,6	83 278	75 418
6.4.2 Rentebærende verdipapirer	3,6	114 676	104 592
6.4.3 Utlån og fordringer	4,6	3 849	5 956
Sum investeringer i kollektivporteføljen		201 802	185 966
SUM EIENDELER I KUNDEPORTEFØLJENE		201 802	185 966
SUM EIENDELER		264 960	248 566



This file is sealed with a digital signature.
The seal is a guarantee for the authenticity
of the document.

Document ID:
AA77092BCADA438AA966BDBD33E00A66



Ringerikes Sparebanks Pensjonskasse

BALANSE

EGENKAPITAL OG FORPLIKTELSE		Note	31.12.2024	31.12.2023
<i>Tall i hele tusen</i>				
10.	Innskutt egenkapital		32 000	32 000
11.	Opptjent egenkapital			
11.1	Risikoutjevningfond		2 684	2 402
11.2	Annen opptjent egenkapital		30 597	24 629
	Sum opptjent egenkapital		33 281	27 031
13.	Forsikringsforpliktelser - kontraktsfastsatte forpliktelser			
13.1	Premiereserve mv.	14,15	152 574	152 524
13.2	Bufferfond	14,15	30 827	0
13.3	Premiefond, innskuddsfond og fond for regulering av pensjoner mv.	14,15,16	15 718	3 223
13.4	Tilleggsavsetninger	15	0	6 025
13.5	Kursreguleringsfond	14,15	0	21 792
	Sum forsikringsforpliktelser - kontraktsfastsatte forpliktelser		199 118	183 564
15.	Avsetninger for forpliktelser			
15.2	Forpliktelser ved skatt			
15.2.1	Forpliktelser ved periodeskatt	24	137	62
15.2.2	Forpliktelser ved utsatt skatt		235	0
	Sum avsetninger for forpliktelser		372	62
16.	Forpliktelser			
16.3	Andre forpliktelser	8	189	5 909
	Sum forpliktelser		189	5 909
SUM EGENKAPITAL OG FORPLIKTELSE			264 960	248 566

Hønefoss, 14. mars 2025

Knut Hundhammer
Styreleder

Dag Engen
Nestleder

Eskil Angset
Styremedlem

Liv Grinna
Styremedlem

Anniken Tømte
Styremedlem

Jan Fredrik Nordby
Daglig leder



This file is sealed with a digital signature.
The seal is a guarantee for the authenticity
of the document.

Document ID:
AA77092BCADA438AA966BDBD33E00A66



Ringerikes Sparebanks Pensjonskasse

EGENKAPITALOPPSTILLING

Egenkapital

Tall i hele tusen

Oppstilling av endringer i egenkapital	Innskutt egenkapital	Opptjent egenkapital			Sum egenkapital
		Risikoutjevningss-fond	Annen opptjent egenkapital	Sum opptjent egenkapital	
Inngående balanse 01.01.2023	32 000	2 305	20 068	22 373	54 373
Resultat før andre inntekter og kostnader			4 658	4 658	4 658
Totalresultat			4 658	4 658	4 658
Overføringer mellom fond		97	-97	0	0
Utgående balanse 31.12.2023	32 000	2 402	24 629	27 031	59 031
Inngående balanse 01.01.2024	32 000	2 402	24 629	27 031	59 031
Resultat før andre inntekter og kostnader			6 250	6 250	6 250
Totalresultat			6 250	6 250	6 250
Overføringer mellom fond		282	-282	0	0
Utgående balanse 31.12.2024	32 000	2 684	30 597	33 281	65 281



This file is sealed with a digital signature.
The seal is a guarantee for the authenticity
of the document.

Document ID:
AA77092BCADA438AA966BDBD33E00A66



Ringerikes Sparebanks Pensjonskasse

KONTANTSTRØMOPPSTILLING

<i>Tall i hele tusen</i>	2024	2023
Kontantstrømmer fra operasjonelle aktiviteter		
Innbetalt til premiefond/Innbetalt premie	5 426	9 803
Finansinnbetalinger	3 607	1 425
Utbetalte pensjoner mv.	-7 004	-6 409
Forsikringsrelaterte driftsutbetalinger, inkl. reassurans	-2 875	-2 520
Andre innbetalinger/utbetalinger	-63	-50
Betalte skatter	0	-26
Endring i periodiseringer	2 238	-2 378
Netto kontantstrøm fra operasjonelle aktiviteter	1 328	-156
Kontantstrømmer fra investeringsaktiviteter		
Netto investert i aksjer og andeler	7 912	288
Netto investert i rentebærende verdipapirer	-11 845	2 838
Netto kontantstrøm fra investeringsaktiviteter	-3 933	3 126
Likviditetsbeholdning 1.1.	7 653	4 684
Netto kontantstrøm for perioden	-2 604	2 969
Likviditetsbeholdning 31.12.	5 049	7 653



This file is sealed with a digital signature.
The seal is a guarantee for the authenticity
of the document.

Document ID:
AA77092BCADA438AA966BDBD33E00A66

Ringerikes Sparebanks Pensjonskasse

NOTER

NOTE 1 - REGNSKAPSPRINSIPPER

Regnskapet er avlagt i samsvar med norsk regnskapslov og grunnleggende regnskapsskikk i Norge, samt satt opp i henhold til gjeldende forskrift fastsatt av Finansdepartementet 20. desember 2011 med hjemmel i lov av 17. juli 1998 om årsregnskap m.v. På områder som ikke er regulert i ved egne bestemmelser i årsregnskapsforskriften kapittel 3, benyttes regnskapsloven kapittel 4 og 5 jf. Årsregnskapsforskriften § 3-1.

Finansielle eiendeler

Finansielle instrumenter måles og innregnes i samsvar med IFRS 9.

Pensjonskassen klassifiserer sine finansielle eiendeler i følgende kategorier:

Finansielle eiendeler til virkelig verdi over resultatet

Pensjonskassen fører forvaltningskostnader etter nettometoden som innebærer at fondskurser ikke korrigeres for administrasjonskostnadene i fondet.

Regnskapsprinsipper for pensjonskassens kategorier av finansielle eiendeler beskrives nærmere i de følgende avsnitt.

Finansielle eiendeler som måles til virkelig verdi

Aksjer og andeler (inkl. aksjer og andeler målt til kost)

Aksjer og andeler med verdiendring over resultatregnskapet og består av investeringer i aksjer, verdipapirfond og aksjer og andeler i selskap med deltakerfastsetting (IS/KS/ANS).

Virkelig verdi på børsnoterte aksjer og andeler verdsettes til sluttkurs fastsatt av Oslo Børs eller tilsvarende markedsplasser for utenlandske investeringer. Virkelig verdi av øvrige aksjer og andeler fastsettes ved bruk av anerkjente verdsettelsesteknikker.

Rentebærende verdipapirer

Rentebærende verdipapirer måles til virkelig verdi med verdiendringer over resultatet og består av investering i obligasjoner, sertifikater og verdipapirfond.

Virkelig verdi på noterte investeringer fastsettes til offentlige omsetningskurser.

For investeringer hvor det ikke foreligger omsetningskurs, beregnes kursen ut fra avkastningskurven for verdipapirets respektive sektor.

Pensjonskassen vurderer alle finansielle eiendeler til virkelig verdi over resultatet. Det sentrale grunnlaget for anvendelse av virkelig verdi er at en gruppe finansielle eiendeler, finansielle forpliktelser eller begge deler forvaltes på grunnlag av virkelig verdi og at inntjeningen vurderes etter samme prinsipp. Dette er også i samsvar med dokumentert kapitalforvaltningsstrategi og at informasjon internt og mellom nøkkelpersoner gis på dette grunnlag.

Pensjonskassen har utarbeidet en kapitalforvaltningsstrategi mellom ledelsen og styret i samsvar med kravene i forskrift om pensjonsforetak. I regnskapsføringen av finansielle eiendeler er det dermed lagt til grunn måling til virkelig verdi med verdiendring over resultatet.



This file is sealed with a digital signature.
The seal is a guarantee for the authenticity
of the document.

Document ID:
AA77092BCADA438AA966BDBD33E00A66



Forvaltning av kunde- og selskapsporteføljen

Pensjonskassens avkastning på eiendeler, fordeles prosentvis etter en algoritme som omfatter pensjonskassens egenkapital (selskapsporteføljen) og de forsikringstekniske avsetninger (kundeporteføljen) før årsoppgjørdisposisjoner.

Eiendeler ved utgangen av en periode fordeles prosentvis etter en algoritme som omfatter pensjonskassens egenkapital (selskapsporteføljen) og de forsikringstekniske avsetninger (kundeporteføljen) etter årsoppgjørdisposisjoner, samt andre eiendeler og forpliktelser.

Forsikringsmessige forpliktelser

De regnskapsmessige avsetningene knyttet til forsikringskontrakter er forankret i norsk særlovgivning. I henhold til forskrift om årsregnskap for pensjonsforetak innregner og måler pensjonskassen forsikringsforpliktelsene i samsvar med forsikringsvirksomhetsloven kapittel 3.

Premiereserve

Premiereserve er kontantverdien av pensjonskassens samlede fremtidige forsikringsforpliktelser i henhold til de enkelte forsikringsavtaler. Ved beregning av premiereserve benyttes dødelighetsgrunnlaget K2013. Administrasjonsreserven utgjør 5 % av premiereserven samt ekstra administrasjonsreserve for fripolisene iht. modell som er meldt til Finanstilsynet. Premiereserven er beregnet med en grunnlagsrente på 4,0 % frem til 01.01.2004, deretter 3 % til 01.01.2012, 2,5 % til 01.01.2015, og 2,0 % deretter.

Erstatningsavsetning

Erstatningsavsetning er avsetning som skal dekke forpliktelser knyttet til forventede, ikke-meldte, erstatningstilfelle som er inntruffet innen regnskapsårets slutt. Erstatningsavsetningen inngår i balansen som del av Premiereserve mv.

Bufferfond

Fra 01.01.2024 er det innført regler om sammenslått og kundefordelt bufferfond for private ordninger. Pensjonskassen har anledning til å avsette hele eller deler av avkastningsresultatet for den enkelte kontrakt til bufferfond for å sikre soliditeten. Bufferfondet kan benyttes til dekning av fremtidig negativt finansresultat og visse typer endringer i det actuarielle grunnlaget. Midler som er avsatt til bufferfond kan i et senere år tilordnes kontrakten som overskudd.

Fondet har erstattet tilleggsavsetninger og kursreguleringsfond.

Premiefond

Premiefondet er innbetalt/opptjente midler som kan benyttes til dekning av fremtidig premie og sikring av reguleringstillegg til pensjoner. Fondet blir tilført 2 % årlig rente.

Pensjonistenes overskuddsfond

Pensjonistenes overskuddsfond blir tilført pensjonistenes andel av overskuddet, og skal benyttes til å sikre regulering av løpende pensjoner med inntil den prosentvise økningen av folketrygdens grunnbeløp.

Pensjonistenes overskuddsfond avsettes på grunnlag av eventuell meravkastning utover grunnlagsrenten på pensjonistenes premiereserve, og skal følgende år benyttes til å regulere de løpende pensjoner.

Risikoutjevningfond

Dersom risikoresultatet er positivt, kan inntil 50 % av dette avsettes til risikoutjevningfondet. Dette fondet kan i senere år benyttes til dekning av negativt risikoresultat. Bevegelser i risikoutjevningfondet føres som en resultatdisponering. Risikoutjevningfondet klassifiseres som egenkapital og innregnes og måles i samsvar med forsikringsvirksomhetsloven kapittel 3 med tilhørende forskrift.



This file is sealed with a digital signature.
The seal is a guarantee for the authenticity
of the document.

Document ID:
AA77092BCADA438AA966BDBD33E00A66



Annet

Valutaomregning av transaksjoner i utenlandsk valuta

Transaksjoner i utenlandsk valuta omregnes til kursen på transaksjonstidspunktet. Markedsverdi for finansielle eiendeler og pengeposter i utenlandsk valuta omregnes til norske kroner ved å benytte balansedagens kurs.

Premieinntekter

Bruttopremier inntektsføres med de beløp som forfaller i året. Avgitt gjenforsikring fremkommer som egen linje i resultatregnskapet. Periodisering av opptjent premie ivaretas ved avsetning til premiereserve i forsikringsfondet.

Regnskapsmessig behandling av flytting

Overføring av premiereserve ved flytting føres for mottatte reserver som premieinntekter og som erstatning for avgitte reserver. Resultatføringen skjer på det tidspunktet risikoen overføres. Flyttebeløpet inkluderer også andel av bufferfond og årets resultat. Fratrådte medlemmer flyttes ikke ut av pensjonskassen, men blir stående med oppsatte rettigheter fram til pensjoneringstidspunkt. Flytting skjer således kun når hele bedrifter flytter sine medlemmer over i annen forsikringsordning med tilsvarende vilkår. Hele den opptjente reserve vil da bli overført.

Skatt

Skattekostnadene i resultatregnskapet består av alminnelig inntektsskatt. Skattekostnad knyttet til alminnelig inntektsskatt består av betalbar skatt og årets endring i balanseført utsatt skatt/skattefordel. Etter regelendring i 2018, balanseføres utsatt skattefordel i den utstrekning det kan sannsynliggjøres fremtidig utnyttelse av denne.

Utsatt skatt/ utsatt skattefordel beregnes ut fra skattbare midlertidige forskjeller utenfor fritaksmetoden i selskapsporteføljen og fremførbart underskudd.

Formuesskatt

Formuesskatt beregnes av skattemessig netto formue fastsatt i henhold til skatteloven kapittel 4. Skattesats for formuesskatt er 0,3 % for formue over TNOK 10.



This file is sealed with a digital signature.
The seal is a guarantee for the authenticity
of the document.

Document ID:
AA77092BCADA438AA966BDBD33E00A66



NOTE 2 - AKSJER OG ANDELER

Tall i hele tusen

Andeler i eiendomsfond

	Antall	Kostpris	Markedsverdi	Mer/mindre-verdi
DEAS Eiendomsfond Norge I IS	31	18 383	20 395	2 012
DEAS Eiendomsfond Norge I AS	317 780	186	206	20
Sum andeler i eiendomsfond		18 569	20 601	2 032

Andeler i aksjefond

	Antall	Kostpris	Markedsverdi	Mer/mindre-verdi
KLP AksjeFremv. Markeder Indeks - S	1 611	3 620	4 765	1 146
Sum andeler i norske aksjefond		3 620	4 765	1 146
Egerton Eq. Fund I NOK	40 968	4 864	23 902	19 037
Danske Inv. World Indeks H2N	227 815	26 719	31 139	4 420
Artisan Global Discovery Fund I H2N	55 844	7 114	7 824	711
Sector Emerging Markets Equities Fund S NOK (UCITS)	37 722	4 200	4 945	745
Wellington Global Stewards USD	100 764	14 100	16 063	1 963
Sum andeler i internasjonale aksjefond		56 996	83 873	26 876
Sum aksjer og andeler		79 185	109 239	30 054
Andel kollektivportefølje			83 278	
Andel selskapsportefølje			25 961	
Sum aksjer og andeler			109 239	

Andeler i eiendomsfond og aksjefond er bokført og verdsatt til markedspris.

Risikoprofilen i aksjefondene:

Pensjonskassen hadde ved utgangen av året en eksponering på 0,0 % mot det norske aksjemarkedet og en eksponering på 33,5 % mot det internasjonale aksjemarkedet. Av disse var eksponering mot type-1 aksjer 32,4 % og eksponering mot type-2 aksjer 1,1 %. Klassifiseringen er basert på regelverk for forenklet solvenskapitaldekning. Pensjonskassens aksjeinvesteringer er bredt diversifisert, og har vært stabil gjennom året. Investeringene gjøres iht. kapitalforvaltningsstrategien, og følges opp løpende av investeringsrådgiver. Det foretas månedlig rapportering av avkastning og oppfølging av rammer.

NOTE 3 - RENTEBÆRENDE VERDIPAPIRER

Tall i hele tusen

Andeler i obligasjons- og pengemarkedsfond

	Antall	Kostpris	Markedsverdi	Mer/mindre-verdi
Danske Invest Norsk Obl. Inst.	70 064	7 136	7 129	-7
Sum andeler i norske pengemarkedsfond		7 136	7 129	-7
Danske Invest Norsk Obl. Inst.	27 729	29 790	30 084	295
DNB Obligasjon B	1 581	16 020	16 023	4
Sum andeler i norske obligasjonsfond		45 809	46 108	299
Bluebay IG Glob Agg H2N	22 149	23 753	25 891	2 137
PGIM Global Total Return ESG	17 827	16 094	16 837	744
PIMCO Global Bond ESG Fund H2NOK	3 735 618	40 166	40 942	777
Alfred Berg Nordic IG Mid Duration I H2NOK	134 381	12 975	13 518	544
Sum andeler i internasjonale obligasjonsfond		92 987	97 189	4 202
Sum andeler i obligasjonsfond		145 932	150 425	4 493
Sum rentebærende verdipapirer		145 932	150 425	4 493
Andel kollektivportefølje			114 676	
Andel selskapsportefølje			35 749	
Sum rentebærende verdipapirer			150 425	

Rentebærende verdipapirer er verdsatt til markedspris.

NOTE 4 - UTLÅN OG FORDRINGER

Tall i hele tusen

Bankinnskudd	5 049
Sum utlån og fordringer	5 049

Andel kollektivportefølje	3 849
Andel selskapsportefølje	1 200
Sum utlån og fordringer	5 049

Bundne midler på skattetrekkkonto utgjorde TNOK 169 per 31.12.2024



This file is sealed with a digital signature. The seal is a guarantee for the authenticity of the document.

Document ID:
AA77092BCADA438AA966BDBD33E00A66



NOTE 5 - HIERARKIET, FINANSIELLE INSTRUMENTER MÅLT TIL VIRKELIG VERDI OVER RESULTATET

Tall i hele tusen

	Nivå 1 Børsnoterte priser	Nivå 2 Observerbare input	Nivå 3 Ikke observerbare input	Balanseført verdi per 31.12
Aksjer og andeler	0	88 638	20 601	109 239
Rentebærende verdipapirer	0	150 425	0	150 425
Bank	0	5 049	0	5 049
Totalt	0	244 111	20 601	264 712

NOTE 6 - FINANSIELL RISIKO

Kategoriseringen er basert på regelverket for forenklet solvenskapitaldekning. Gjennomlysning av fond er gjort der data er tilgjengelig.

Finansiell risiko

Finansiell risiko er knyttet til investeringer i aksjer, rentebærende verdipapirer og eiendomsfond. Investeringer foretas i verdipapirfond.

Den finansielle risikoen omfatter markeds-, rente-, kreditt-, valuta- og likviditetsrisiko. Gjeldende finansstrategi setter rammer for den løpende risikotagningen.

Markedsrisiko

Pensjonskassens største risiko anses å være markedsrisiko, dvs. risikoen for fall i eiendelens verdier. Markedsrisikoen knyttet til pensjonskassens investeringer estimeres ved bruk av definerte stressparametere for hver aktivklasse samt forutsetninger om hvordan utviklingen i de ulike aktivklassene samvarierer.

Renterisiko

Pensjonskassen har ved utgangen av året investeringer i rentebærende papirer på MNOK 150,4. Markedsverdivektet durasjon er på 4,6 år. Porteføljeverdier vil falle med ca. MNOK 6,9 ved et parallellt skift i rentekurven på +1 %. Verdien vil stige tilsvarende ved et rentefall. Pensjonskassen hadde en moderat renterisiko ved utgangen av året.

Kreditrisiko

Pensjonskassens kreditrisiko ansees som moderat. Kredittrisikoen styres gjennom rammer for største engasjement og rating. Hovedtyngden av pensjonskassens renteinvesteringer skal være innenfor investment grade. En mindre andel av renteporteføljen er investert i global high yield. Pensjonskassens renteinvesteringer innenfor investment grade utgjorde ved utgangen av året 70 %, eksponering mot statsobligasjoner utgjorde 22 %. Øvrig eksponering er mot papirer innen high yield og ikke ratede papirer.

Valutarisiko

Valutarisiko består av risikoen for tap når valutakursene endres. Alle plasseringer i utenlandske rentefond valutasisikres. Valutasikring av utenlandske aksjeplasseringer vurderes løpende. Pensjonskassen har per utgangen av året en valutaeksponering på 19 % av forvaltningskapitalen.

Likviditetsrisiko

Likviditetsrisikoen i pensjonskassen vurderes som lav, da en til enhver tid har kortsiktige plasseringer som overstiger kortsiktige forpliktelser. Plasseringene ansees å være tilstrekkelig likvid. Pensjonskassen har i tråd med gjeldende forskrift, utarbeidet en egen likviditetsstrategi.

NOTE 7 - FORDRINGER

Tall i hele tusen

	2024	2023
Premiefordringer	0	1 300
Fordringer på forvalter	228	8 171
Sum fordringer	228	9 471

NOTE 8 - AVSETNING FOR FORPLIKTELSE

Tall i hele tusen

	2024	2023
Skyldig offentlige avgifter	169	153
Gjeld til forvalter	0	5 689
Gjeld til andre	20	68
Sum avsetning for forpliktelser	189	5 909



This file is sealed with a digital signature. The seal is a guarantee for the authenticity of the document.

Document ID:
AA77092BCADA438AA966BDBD33E00A66



NOTE 9 - SOLVENSARGIN

Tall i hele tusen

	2024	2023
Innskutt kjernekapital	32 000	32 000
Opptjent egenkapital	30 597	24 629
Fradrag urealisert verdi selskapsportefølje	-8 201	-5 024
Netto ansvarlig kapital	54 396	51 605
50% av risikoutjevningfond	1 342	1 201
50% av bufferfond	15 413	0
50% av tilleggsavsetning	0	3 012
Sum annen solvensmargin kapital	16 755	4 213
Solvensmargin kapital	71 152	55 818
Minstekrav til solvensmargin	7 318	6 320
Samlet solvensmargin kapital i % av solvensmargin krav	972 %	883 %

NOTE 10 - SOLVENS KAPITAL OG SOLVENS KAPITAL KRAV

Tall i hele tusen

SOLVENS KAPITAL	2024	2023
Innskutt egenkapital	32 000	32 000
Opptjent egenkapital	30 597	24 629
Justering i avsetninger ved overgang til markedsverdi	-4 215	-4 462
Effekt av overgangsregelen	2 108	2 510
Sum kapital gruppe 1	60 489	54 677
Risikoutjevningfond	2 684	2 402
Sum kapital gruppe 2	2 684	2 402
Bufferfond	30 827	0
Tilleggsavsetninger	0	6 025
Kursreguleringsfond	0	21 792
Merverdi (eller mindre verdi) av eiendeler utover bokført verdi	803	0
Samlet ansvarlig kapital	94 803	84 896
Samlet ansvarlig kapital uten overgangsregelen	92 695	82 386
SOLVENS KAPITAL KRAV		
Markedsrisiko	57 042	48 685
Livsforsikringsrisiko	3 163	3 316
Motpartsrisiko	335	247
Korrelasjonseffekter	-2 538	-2 565
Operasjonell risiko	888	821
Tapsabsorbering i utsatt skatt	-8 833	-7 576
Samlet solvens kapital krav	50 056	42 929
Overskudd / underskudd (+/-) av ansvarlig kapital	44 746	41 967
Solvens kapital dekning	189 %	198 %
Uten overgangsregelen		
Overskudd / underskudd (+/-) av ansvarlig kapital	42 639	39 457
Solvens kapital dekning	185 %	192 %

NOTE 11 - KAPITALAVKASTNING

	2024	2023	2022	2021	2020
Kapitalavkastning på kollektivporteføljen					
Verdijustert avkastning	11,0 %	8,6 %	-9,1 %	5,1 %	7,6 %
Bokført avkastning	11,0 %	4,2 %	0,6 %	5,9 %	3,1 %
Kapitalavkastning på selskapsporteføljen					
Verdijustert avkastning	11,0 %	8,6 %	-9,1 %	5,1 %	7,6 %
Bokført avkastning	11,0 %	8,6 %	-9,1 %	5,1 %	7,6 %

Da pensjonskassen har felles forvaltning vil verdijustert avkastning være like for kollektiv- og selskapsportefølje.



This file is sealed with a digital signature.
The seal is a guarantee for the authenticity
of the document.

Document ID:
AA77092BCADA438AA966BDBD33E00A66



NOTE 12 - BESKRIVELSE AV PENSJONSORDNINGENE

Pensjonskassen forvalter lukket tjenstepensjonsordning for tidligere ansatte i Ringerikes Sparebank, som har fusjonert med andre banker og nå heter SpareBank 1 Ringerike Hadeland.

Medlemmene i pensjonsordningen fordeler seg pr 31.12.2024 på:

Aktive	6
Uførepensjonister	2
Øvrige pensjonsmottagere	54

Pensjonsordningen er ytelsesbasert med alderspensjonsnivå 70 % basert på beregnet folketrygd og omfatter ytelser ved uførhet samt etter nærmere regler etterlatteytelser til ektefelle, registrert partner, samboer og barn. Pensjonene er til og med 2014 regulert årlig med samme sats som folketrygdens grunnbeløp. Fra og med 2015 reguleres pensjonene årlig med minimum økning i konsumprisindeksen, dog maksimalt med økningen i folketrygdens grunnbeløp.

Pensjonsordningen er ytelsesbasert uten investeringsvalg. Medlemmene betaler ikke tilskudd.

NOTE 13 - VIRKNINGEN AV ENDRINGER I FORUTSETNINGER I PENSJONSORDNINGEN

Effekten av en umiddelbar 25 prosent økning i uførehypptigheten vil med dagens bestand innebære en belastning på 0,09 millioner kroner på årets risikoresultat. Effekten av en permanent økning på 15 % i uførehypptigheten vil være en økning i premiereserven på 0,15 millioner kroner. Tilsvarende vil en permanent 10 % reduksjon i dødeligheten med dagens bestand innebære en økning i premiereserven på 2,92 millioner kroner.

NOTE 14 - FORSIKRINGSFORPLIKTELSE

Forsikringsforpliktelse fordelt på hovedbransje og delbransjer

Tall i hele tusen

	Hovedbransje	Delbransje	
	Kollektiv rente- og pensjons- forsikring	Foretaks pensjonsordninger uten investeringsvalg	Fripoliser
Premiereserve mv.	152 574	114 251	38 323
Bufferfond	30 827	20 900	9 927
Premiefond, innskuddsfond og fond for regulering av	15 718	15 718	
Sum forsikringsforpliktelse	199 118	150 869	48 250

NOTE 15 - ENDRINGER I FORSIKRINGSMESSIGE FORPLIKTELSE

Tall i hele tusen

	Premie- reserve	Bufferfond	Tilleggs- avsetning	Kursreg. fond	Premiefond	POF
1. Inngående balanse	152 524	0	6 025	21 792	540	2 683
2. Resultatførte endringer i forsikringsforpliktelse						
2.1. Netto resultatførte avsetninger	-1 384	3 010	0	0	12	18
2.2. Overskudd på avkastningsresultatet	1 020		0	0	2 409	10 425
2.3. Risikoresultat tilordnet forsikringskontraktene	414		0	0	202	2 059
Sum resultatførte endringer i forsikringsforpliktelse	50	3 010	0	0	2 623	12 503
3. Ikke resultatførte endringer i forsikringsforpliktelse						
3.1. Overføringer mellom fond	0	27 817	-6 025	-21 792	0	-2 700
3.2. Overføringer til/fra selskapet	0		0	0	70	0
Sum ikke resultatførte endringer i forsikringsforpliktelse	0	27 817	-6 025	-21 792	70	-2 700
4. Utgående balanse	152 574	30 827	0	0	3 233	12 485



This file is sealed with a digital signature. The seal is a guarantee for the authenticity of the document.

Document ID:
AA77092BCADA438AA966BDBD33E00A66



NOTE 16 - PREMIEFOND

Tall i hele tusen

	2024	2023	2022
Premiefond 01.01.	540	11	1 147
Innbetalt til premiefond	5 426	9 803	6 659
Belastet premie	-5 356	-11 079	-10 425
Garantert rente	12	3	11
Overført fra PDF	0	0	2 619
Overskuddsdisponering	2 611	502	0
Premiefond 31.12.	3 233	540	11

Premiefondet i prosent av premien 47,85 % 4,88 % 0,12 %

NOTE 17 - SPESIFIKASJON AV PREMIEINNTEKTER

Tall i hele tusen

	2024	2023
Brutto forsikringsteknisk premie	4 868	8 196
Administrasjonspremie	1 888	1 748
Premie for rentegaranti	0	1 005
Premie for fortjenesteelement	0	130
Sum forfalt premie	6 756	11 079

NOTE 18 - GJENFORSIKRING

Pensjonskassen har inngått katastrofereassuransavtale med Arch Re. Forsikringen dekker utbetalinger ved død og uførhet forårsaket av én hendelse der to eller flere personer dør eller blir ufør. Maksimal erstatning er MNOK 20 med en egenandel på MNOK 3. Premie for 2024 var TNOK 15.

NOTE 19 - SPESIFIKASJON AV UTbetalte PENSJONER

Tall i hele tusen

	2024	2023
Alderspensjoner	6 299	5 912
Etterlattepensjoner	576	372
Uføre pensjoner	129	125
Sum pensjoner	7 004	6 409

NOTE 20 - FORVALTNINGS- OG ADMINISTRASJONSKOSTNADER

Tall i hele tusen

	2024	2023
Kollektivportefølje		
Honorar og omkostninger verdipapirer	286	338
Honorar administrasjon og daglig ledelse	1 795	1 768
Honorar lovpålagt revisjon inkl.mva*	193	110
Honorar andre tjenester utenfor revisjon inkl. mva	6	23
Honorarer internrevisjon inkl. mva	92	90
Styrehonorar, inkl AGA	291	0
Kontingent, inkl. finanstilsynsavgift	65	61
Andre administrative kostnader	42	17
Sum administrasjonskostnader kollektivportefølje	2 771	2 407
Selskapsportefølje		
Honorar og omkostninger verdipapirer	89	97
Andre administrative kostnader	0	0
Formueskatt	63	50
Sum administrasjonskostnader selskapsportefølje	152	147

*Revisjonshonorar i note inneholder a konto honorar for 2024



This file is sealed with a digital signature.
The seal is a guarantee for the authenticity
of the document.

Document ID:
AA77092BCADA438AA966BDBD33E00A66



NOTE 21 - BRANSJEANALYSE MV. - RESULTAT AV TEKNISK REGNSKAP

Resultat av teknisk regnskap fordelt på hovedbransje

Tall i hele tusen

	Hoved- bransje	Delbransjer	
	Kollektiv rente- og pensjonsforsikring	Foretaks pensjonsordninger uten investeringsvalg	Fripoliser
1. Premieinntekter for egen regning	6 741	6 746	-5
2. Netto inntekter fra investeringer i kollektivporteføljen	21 394	16 248	5 146
5. Pensjoner mv.	-7 004	-6 733	-271
6. Resultatførte endringer i forsikringsforpliktelsene – kontraktsfaste forpliktelser	-1 655	1 210	-2 866
8. Midler tilordnet forsikringskontraktene – kontraktsfaste forpliktelser	-16 529	-15 095	-1 434
9. Forsikringsrelaterte driftskostnader	-2 771	-2 318	-453
11. Resultat av teknisk regnskap	175	58	117

NOTE 22 - BRANSJEANALYSE MV. - RESULTATANALYSE

Resultatanalyse fordelt på hovedbransje og delbransje

Tall i hele tusen

	Hoved- bransje	Delbransjer	
	Kollektiv rente- og pensjonsforsikring	Foretaks pensjonsordninger uten investeringsvalg	Fripoliser
Avkastningsresultat	17 194	12 988	4 206
Risikoresultat (forsikringsteknisk resultat), ekskl. fortjenesteelement	2 671	2 254	417
Administrasjonsresultat	-106	-89	-17
Fortjenesteelement for risiko	0	0	0
Vederlag for rentegaranti	0	0	0
Resultat av teknisk regnskap før kundetildeling	19 759	15 153	4 606
Midler tilordnet forsikringskontraktene	-16 529	-15 095	-1 434
Til oppskrivning	-45	0	-45
Til/fra bufferfond	-3 010	0	-3 010
Resultat av teknisk regnskap	175	58	117



This file is sealed with a digital signature.
The seal is a guarantee for the authenticity
of the document.

Document ID:
AA77092BCADA438AA966BDBD33E00A66



NOTE 23 - RESULTATANALYSE OG OVERSKUDDSDDELING

Tall i hele tusen

	2024	2024	2024	2023
	Ytelse	Fripoliser	Totalt	Totalt
Uførerisiko				
Risikopremie	81	280	361	418
Netto avsetning ved hendelser			0	0
Uførerisikoresultat	81	280	361	418
Dødsrisiko				
Risikopremie	505	57	562	542
Netto avsetning ved hendelser	-5 264	0	-5 264	52
Dødsrisikoresultat	-4 759	57	-4 702	594
Opplevelsesrisiko				
Risikopremie	-1 751	-95	-1 846	-1 692
Netto avsetning ved hendelser (frigjort)	8 878	1	8 879	2 262
Opplevelsesrisikoresultat	7 127	-94	7 033	570
Avvik mellom faktisk og forventet utbetaling	-6	0	-6	214
Risikoresultat før reassurans	2 443	243	2 686	1 796
Reassurans premie	-10	-5	-15	-17
Reassurans erstatninger			0	0
Reassuranseresultat	-10	-5	-15	-17
Risikoutjevning	-239	239	0	0
Netto risikoresultat etter reassurans	2 194	477	2 671	1 779
Administrasjonsresultat				
Forfalt kostnadspremie	1 888	0	1 888	1 748
Frigjort adm.reserve	341	435	776	767
Faktiske administrasjonskostnader	-2 318	-452	-2 770	-2 407
Administrasjonsresultat	-89	-17	-106	108
Avkastningsresultat				
Netto finansinntekter	16 308	5 086	21 394	14 650
Til/fra kursreguleringsfond	0	0	0	-8 031
Garanterte renter premiereserve	-3 230	-940	-4 170	-4 162
Garanterte renter premiefond/POF	-30		-30	-3
Avkastning til risikoutjevningfond	-214	-68	-282	-97
Avkastning til premiefond/POF	-145		-145	-4
Avkastningsresultat	12 689	4 078	16 767	2 353
Samlet resultat	14 794	4 538	19 332	4 240
Rentegaranti premie	0	0	0	1 005
Premie for fortjeneste element	0	0	0	130
Netto resultat	14 794	4 538	19 332	5 375
Til premiefond	-2 611		-2 611	-502
Til pensjonistenes overskuddsfond	-12 484		-12 484	-2 682
Til fripoliser		-1 479	-1 479	-951
(Til)/fra bufferfond		-3 010	-3 010	0
Avkastning til risikoutjevningfond	214	68	282	97
Avkastning til premiefond/POF	145		145	4
Resultat teknisk regnskap	58	117	175	1 341
Teknisk resultat fra regnskap			175	1 341
Resultat av ikke-teknisk regnskap			6 508	4 050
Skattekostnader			-433	-733
Til disponering			6 250	4 658
Overført til/fra risikoutjevningfond			0	0
Avkastning på risikoutjevningfond			-282	-97
Overført fra/til egenkapital			-5 968	-4 561
Sum disponert			-6 250	-4 658



This file is sealed with a digital signature.
The seal is a guarantee for the authenticity
of the document.

Document ID:
AA77092BCADA438AA966BDBD33E00A66



NOTE 24 - SKATT

Tall i hele tusen

Grunnlag for skattekostnad, endring i utsatt skatt og betalbar skatt	2024	2023
Resultat før skattekostnader	6 683	5 391
+/- Permanente forskjeller	-5 132	-1 493
+/- Verdiendringer investeringer selskapsporteføljen	0	-2 301
Benyttet fremførbart underskudd	-1 264	-1 597
= Grunnlag for årets betalbare skatt	287	0
Midlertidiger forskjeller	1 068	630
Fremførbart underskudd	0	-1 243
= Grunnlag for årets utsatt skatt	1 068	-614
Bokført utsatt skattefordel	-235	135
Grunnlag formuesskatt	24 716	20 811
Årets avsatte formuesskatt	74	62
Årets avsatte betalbare skatt	63	0
Endring utsatt skatt	370	733
Årets skattekostnad	433	733
Årets betalbare skatt på alminnelig inntekt	63	0
Formuesskatt	74	62
Betalbar skatt	137	62

NOTE 25 - TRANSAKSJONER MED NÆRSTÅENDE PARTER

Pensjonskassen har mottatt TNOK 5 426 til premiefond/premie fra medlemselskap SpareBank 1 Ringerike Hadeland i 2024.

NOTE 26 - ANSATTE, YTELSER OG LÅN TIL LEDENDE PERSONER

Pensjonskassen hadde ingen ansatte i 2024.

Det er utbetalt totalt TNOK255 i styrehonorar til styremedlemmer for 2023.

Navn	Titel	Beløp
Knut Hundhammer	Styrets leder	75,00
Dag Engen	Nestleder	45,00
Mette Toft Bjørgen	Styremedlem	45,00
Vidnes Anne Lise	Styremedlem	45,00
Marit Kullerud Tronrud	Styremedlem	23,50
Eskil Angset	Styremedlem	23,50

Administrasjonshonorar til Gabler Pensjonstjenester AS inkluderer arbeid utført av daglig leder i pensjonskassen. Daglig leder er ansatt i Gabler Pensjonstjenester AS og mottar ikke godtgjørelse direkte fra pensjonskassen.

Ingen medlemmer i styret eller andre har avtale om bonus, lån, overskuddsdeling, opsjoner eller andre fordeler fra pensjonskassen, ut over styrehonorar og ytelser fra tjenestepensjonsordningen som pensjonskassen administrerer.



This file is sealed with a digital signature.
The seal is a guarantee for the authenticity
of the document.

Document ID:
AA77092BCADA438AA966BDBD33E00A66



Admincontrol

List of Signatures Page 1/1

Årsrapport 2024 til signering.pdf

Name	Method	Signed at
Engen, Dag	BANKID	2025-03-19 08:30 GMT+01
Grinna, Liv	BANKID	2025-03-18 13:31 GMT+01
Tømte, Anniken	BANKID	2025-03-18 12:18 GMT+01
Nordby, Jan Fredrik	BANKID	2025-03-18 11:30 GMT+01
Angset, Eskil	BANKID	2025-03-18 11:26 GMT+01
Hundhammer, Knut	BANKID	2025-03-19 08:37 GMT+01



This file is sealed with a digital signature. The seal is a guarantee for the authenticity of the document.

External reference: AA77092BCADA438AA966BDBD33E00A66



Deloitte.

Deloitte AS
Dronning Eufemias gate 14
Postboks 221
NO-0103 Oslo
Norway

+47 23 27 90 00
www.deloitte.no

Til styret i Ringerikes Sparebanks Pensjonskasse

UAVHENGIG REVISORS BERETNING

Konklusjon

Vi har revidert årsregnskapet for Ringerikes Sparebanks Pensjonskasse som består av balanse per 31. desember 2024, resultatregnskap, egenkapitaloppstilling, kontantstrømoppstilling for regnskapsåret avsluttet per denne datoen og noter til årsregnskapet, herunder et sammendrag av viktige regnskapsprinsipper.

Etter vår mening

- oppfyller årsregnskapet gjeldende lovkrav, og
- gir årsregnskapet et rettviseende bilde av selskapets finansielle stilling per 31. desember 2024 og av dets resultater og kontantstrømmer for regnskapsåret avsluttet per denne datoen i samsvar med regnskapslovens regler og god regnskapsskikk i Norge.

Grunnlag for konklusjonen

Vi har gjennomført revisjonen i samsvar med International Standards on Auditing (ISA-ene). Våre oppgaver og plikter i henhold til disse standardene er beskrevet nedenfor under *Revisors oppgaver og plikter ved revisjonen av årsregnskapet*. Vi er uavhengige av selskapet i samsvar med kravene i relevante lover og forskrifter i Norge og International Code of Ethics for Professional Accountants (inkludert internasjonale uavhengighetsstandarder) utstedt av International Ethics Standards Board for Accountants (IESBA-reglene), og vi har overholdt våre øvrige etiske forpliktelser i samsvar med disse kravene. Innhentet revisjonsbevis er etter vår vurdering tilstrekkelig og hensiktsmessig som grunnlag for vår konklusjon.

Øvrig informasjon

Styret og daglig leder (ledelsen) er ansvarlige for informasjonen i årsberetningen og annen øvrig informasjon som er publisert sammen med årsregnskapet. Øvrig informasjon omfatter informasjon i årsrapporten, bortsett fra årsregnskapet og den tilhørende revisjonsberetningen. Vår konklusjon om årsregnskapet ovenfor dekker verken informasjonen i årsberetningen eller annen øvrig informasjon.

I forbindelse med revisjonen av årsregnskapet er det vår oppgave å lese årsberetningen og annen øvrig informasjon. Formålet er å vurdere hvorvidt det foreligger vesentlig inkonsistens mellom årsberetningen, annen øvrig informasjon og årsregnskapet og den kunnskap vi har opparbeidet oss under revisjonen av årsregnskapet, eller hvorvidt informasjon i årsberetningen og annen øvrig informasjon ellers fremstår som vesentlig feil. Vi har plikt til å rapportere dersom årsberetningen eller annen øvrig informasjon fremstår som vesentlig feil. Vi har ingenting å rapportere i så henseende.

Basert på kunnskapen vi har opparbeidet oss i revisjonen, mener vi at årsberetningen

- er konsistent med årsregnskapet og

Deloitte AS and Deloitte Advokatfirma AS are the Norwegian affiliates of Deloitte NSE LLP, a member firm of Deloitte Touche Tohmatsu Limited, a UK private company limited by guarantee ("DTTL"). DTTL and each of its member firms are legally separate and independent entities. DTTL and Deloitte NSE LLP do not provide services to clients. Please see www.deloitte.com/about to learn more about our global network of member firms.

Deloitte Norway conducts business through two legally separate and independent limited liability companies; Deloitte AS, providing audit, consulting, financial advisory and risk management services, and Deloitte Advokatfirma AS, providing tax and legal services.

Registrert i Foretaksregisteret
Medlemmer av Den norske
Revisorforening
Organisasjonsnummer: 980 211 282



Deloitte.

Uavhengig revisors beretning
Ringerikes Sparebanks
Pensjonskasse

- inneholder de opplysninger som skal gis i henhold til gjeldende lovkrav.

Ledelsens ansvar for årsregnskapet

Ledelsen er ansvarlig for å utarbeide årsregnskapet og for at det gir et rettviseende bilde i samsvar med regnskapslovens regler og god regnskapsskikk i Norge. Ledelsen er også ansvarlig for slik internkontroll som den finner nødvendig for å kunne utarbeide et årsregnskap som ikke inneholder vesentlig feilinformasjon, verken som følge av misligheter eller utilsiktede feil.

Ved utarbeidelsen av årsregnskapet må ledelsen ta standpunkt til selskapets evne til fortsatt drift og opplyse om forhold av betydning for fortsatt drift. Forutsetningen om fortsatt drift skal legges til grunn for årsregnskapet så lenge det ikke er sannsynlig at virksomheten vil bli avvirket.

Revisors oppgaver og plikter ved revisjonen av årsregnskapet

Vårt mål er å oppnå betryggende sikkerhet for at årsregnskapet som helhet ikke inneholder vesentlig feilinformasjon, verken som følge av misligheter eller utilsiktede feil, og å avgi en revisjonsberetning som inneholder vår konklusjon. Betryggende sikkerhet er en høy grad av sikkerhet, men ingen garanti for at en revisjon utført i samsvar med ISA-ene, alltid vil avdekke vesentlig feilinformasjon. Feilinformasjon kan oppstå som følge av misligheter eller utilsiktede feil. Feilinformasjon er å anse som vesentlig dersom den enkeltvis eller samlet med rimelighet kan forventes å påvirke de økonomiske beslutningene som brukerne foretar på grunnlag av årsregnskapet.

Som del av en revisjon i samsvar med ISA-ene, utøver vi profesjonelt skjønn og utviser profesjonell skepsis gjennom hele revisjonen. I tillegg:

- identifiserer og vurderer vi risikoen for vesentlig feilinformasjon i årsregnskapet, enten det skyldes misligheter eller utilsiktede feil. Vi utformer og gjennomfører revisjonshandlinger for å håndtere slike risikoer, og innhenter revisjonsbevis som er tilstrekkelig og hensiktsmessig som grunnlag for vår konklusjon. Risikoen for at vesentlig feilinformasjon som følge av misligheter ikke blir avdekket, er høyere enn for feilinformasjon som skyldes utilsiktede feil, siden misligheter kan innebære samarbeid, forfalskning, bevisste utelatelser, uriktige fremstillinger eller overstyring av internkontroll.
- opparbeider vi oss en forståelse av intern kontroll som er relevant for revisjonen, for å utforme revisjonshandlinger som er hensiktsmessige etter omstendighetene, men ikke for å gi uttrykk for en mening om effektiviteten av selskapets interne kontroll.
- evaluerer vi om de anvendte regnskapsprinsippene er hensiktsmessige og om regnskapsestimatene og tilhørende noteopplysninger utarbeidet av ledelsen er rimelige.
- konkluderer vi på om ledelsens bruk av fortsatt drift-forutsetningen er hensiktsmessig, og, basert på innhentede revisjonsbevis, hvorvidt det foreligger vesentlig usikkerhet knyttet til hendelser eller forhold som kan skape tvil av betydning om selskapets evne til fortsatt drift. Dersom vi konkluderer med at det eksisterer vesentlig usikkerhet, kreves det at vi i revisjonsberetningen henleder oppmerksomheten på tilleggsopplysningene i årsregnskapet, eller, dersom slike tilleggsopplysninger ikke er tilstrekkelige, at vi modifierer vår konklusjon. Våre konklusjoner er basert på revisjonsbevis innhentet frem til datoen for revisjonsberetningen. Etterfølgende hendelser eller forhold kan imidlertid medføre at selskapet ikke kan fortsette driften.
- evaluerer vi den samlede presentasjonen, strukturen og innholdet i årsregnskapet, inkludert tilleggsopplysningene, og hvorvidt årsregnskapet gir uttrykk for de underliggende transaksjonene og hendelsene på en måte som gir et rettviseende bilde.



Deloitte.

Uavhengig revisors beretning
Ringerikes Sparebanks
Pensjonskasse

Vi kommuniserer med styret blant annet om det planlagte innholdet i og tidspunkt for revisjonsarbeidet og eventuelle vesentlige funn i revisjonen, herunder vesentlige svakheter i intern kontroll som vi avdekker gjennom revisjonen.

Oslo, 14. mars 2025
Deloitte AS

Gry Kjersti Berget
statsautorisert revisor
(elektronisk signert)



Uavhengig revisors beretning

Name

Berget, Gry Kjersti

Date

2025-03-14

Identification

 **bankID** Berget, Gry Kjersti



This document contains electronic signatures using EU-compliant PAdES - PDF
Advanced Electronic Signatures (Regulation (EU) No 910/2014 (eIDAS))