



ÅRSREGNSKAPET FOR REGNSKAPSÅRET 2024 - GENERELL INFORMASJON

Enheten

Organisasjonsnummer:	983 478 638
Organisasjonsform:	Aksjeselskap
Foretaksnavn:	GIGANTE SALMON AS
Forretningsadresse:	Sjøgata 21 8006 BODØ

Regnskapsår

Årsregnskapets periode:	01.01.2024 - 31.12.2024
-------------------------	-------------------------

Konsern

Mørselskap i konsern:	Ja
Konsernregnskap lagt ved:	Ja

Regnskapsregler

Regler for små foretak benyttet:	Nei
Benyttet ved utarbeidelsen av årsregnskapet til selskapet:	Regnskapslovens alminnelige regler
Benyttet ved utarbeidelsen av årsregnskapet til konsernet:	Regnskapslovens alminnelige regler

Årsregnskapet fastsatt av kompetent organ

Bekreftet av representant for selskapet:	Kristian Lorentsen
Dato for fastsettelse av årsregnskapet:	17.03.2025

Grunnlag for avgivelse

År 2024: Årsregnskapet er elektronisk innlevert
År 2023: Tall er hentet fra elektronisk innlevert årsregnskap fra 2024

Det er ikke krav til at årsregnskapet m.v. som sendes til Regnskapsregisteret er undertegnet. Kontrollen på at dette er utført ligger hos revisor/enhetens øverste organ. Sikkerheten ivaretas ved at innsender har rolle/rettighet for innsending av årsregnskapet via Altinn, og ved at det bekreftes at årsregnskapet er fastsatt av kompetent organ.

Brønnøysundregistrene, 27.05.2025



Resultatregnskap

Beløp i: NOK	Note	2024	2023
RESULTATREGNSKAP			
Inntekter			
Annen driftsinntekt	1,2	4 923 000	3 069 000
Sum inntekter		4 923 000	3 069 000
Kostnader			
Lønnskostnad	3,4	5 494 000	3 680 000
Avskrivning på varige driftsmidler og immaterielle eiendeler	5	9 000	11 000
Annen driftskostnad	3	2 076 000	2 359 000
Forsikring		125 000	
Vedlikehold		59 000	
Sum kostnader		7 763 000	6 050 000
Driftsresultat		-2 840 000	-2 981 000
Finansinntekter og finanskostnader			
Renteinntekt fra foretak i samme konsern		2 318 000	867 000
Annen renteinntekt		2 444 000	2 756 000
Annen finansinntekt		5 000	0
Sum finansinntekter		4 767 000	3 623 000
Annen rentekostnad		0	1 000
Annen finanskostnad		327 000	23 000
Børskostnader		2 747 000	1 207 000
Sum finanskostnader		3 074 000	1 231 000
Netto finans	6	1 693 000	2 392 000
Resultat før skattekostnad	7	-1 147 000	-589 000
Skattekostnad	7	-193 000	-116 000
Årsresultat	8	-954 000	-473 000
Overføringer og disponeringer			
Overføringer til/fra annen egenkapital		-954 000	-472 000
Sum overføringer og disponeringer		-954 000	-472 000



Resultatregnskap

Beløp i: NOK	Note	2024	2023
---------------------	-------------	-------------	-------------



Balanse

Beløp i: NOK	Note	2024	2023
BALANSE - EIENDELER			
Anleggsmidler			
Immaterielle eiendeler			
Utsatt skattefordel	7	9 725 000	8 195 000
Sum immaterielle eiendeler		9 725 000	8 195 000
Varige driftsmidler			
Tomter, bygninger og annen fast eiendom		1 437 000	1 437 000
Driftsløsøre, inventar, verktøy, kontormaskiner og lignende		4 000	13 000
Sum varige driftsmidler	5,10	1 441 000	1 450 000
Finansielle anleggsmidler			
Investering i datterselskap	9	587 101 000	357 100 000
Lån til foretak i samme konsern	10,11	33 184 000	65 867 000
Investeringer i aksjer og andeler		100 000	100 000
Sum finansielle anleggsmidler		620 385 000	423 067 000
Sum anleggsmidler		631 551 000	432 712 000
Omløpsmidler			
Varer			
Fordringer			
Kundefordringer	10,11	2 134 000	1 221 000
Andre fordringer	10	82 000	148 000
Sum fordringer		2 216 000	1 369 000
Bankinnskudd, kontanter og lignende			
Bankinnskudd, kontanter og lignende	13	81 439 000	46 614 000
Sum bankinnskudd, kontanter og lignende		81 439 000	46 614 000
Sum omløpsmidler		83 655 000	47 983 000
SUM EIENDELER		715 206 000	480 695 000



Balanse

Beløp i: NOK	Note	2024	2023
BALANSE - EGENKAPITAL OG GJELD			
Egenkapital			
Innskutt egenkapital			
Selskapskapital	14	171 264 000	134 174 000
Overkurs		537 452 000	338 200 000
Sum innskutt egenkapital		708 716 000	472 374 000
Opptjent egenkapital			
Annen egenkapital		5 076 000	6 030 000
Sum opptjent egenkapital		5 076 000	6 030 000
Sum egenkapital	8	713 792 000	478 404 000
Sum langsiktig gjeld		0	0
Kortsiktig gjeld			
Leverandørgjeld	11	268 000	1 742 000
Skyldige offentlige avgifter		645 000	225 000
Annen kortsiktig gjeld	10	500 000	325 000
Sum kortsiktig gjeld		1 413 000	2 292 000
Sum gjeld		1 413 000	2 292 000
SUM EGENKAPITAL OG GJELD		715 205 000	480 696 000



Konsernets resultatregnskap

Beløp i: NOK	Note	2024	2023
RESULTATREGNSKAP			
Inntekter			
Salgsinntekt		0	0
Annen driftsinntekt	1,2		60 000
Sum inntekter		0	60 000
Kostnader			
Endring i beholdning av varer under tilvirkning og ferdig tilvirkede varer		-72 017 000	
Smolt		25 034 000	
Førkostnad		18 351 000	
Lønnskostnad	3,4	12 199 000	746 000
Avskrivning på varige driftsmidler og immaterielle eiendeler	5	98 000	100 000
Forsikring		1 090 000	0
Strøm		4 756 000	0
Vedlikehold		4 200 000	0
Andre kostnader	3	9 259 000	2 538 000
Sum kostnader		2 970 000	3 384 000
Driftsresultat		-2 970 000	-3 324 000
Finansinntekter og finanskostnader			
Annen renteinntekt		3 685 000	5 570 000
Annen finansinntekt		89 000	27 000
Sum finansinntekter		3 774 000	5 597 000
Annen rentekostnad		192 000	24 000
Annen finanskostnad		427 000	46 000
Børskostnader		2 747 000	1 207 000
Sum finanskostnader		3 366 000	1 277 000
Netto finans	6	408 000	4 320 000
Resultat før skattekostnad	7	-2 562 000	996 000
Skattekostnad	7	-464 000	267 000



Konsernets resultatregnskap

Beløp i: NOK	Note	2024	2023
Årsresultat	8	-2 098 000	729 000
Overføringer og disponeringer			
Overføringer til/fra annen egenkapital		-2 098 000	729 000
Sum overføringer og disponeringer		-2 098 000	729 000



Konsernets balanse

Beløp i: NOK	Note	2024	2023
BALANSE - EIENDELER			
Anleggsmidler			
Immaterielle eiendeler			
Utsatt skattefordel	7	9 013 000	7 213 000
Sum immaterielle eiendeler		9 013 000	7 213 000
Varige driftsmidler			
Tomter, bygninger og annen fast eiendom		787 524 000	514 079 000
Skip, rigger, fly og lignende		597 000	686 000
Driftsløsøre, inventar, verktøy, kontormaskiner og lignende		4 000	13 000
Finansielt leasede driftsmidler		205 015 000	0
Sum varige driftsmidler	5,10	993 140 000	514 778 000
Finansielle anleggsmidler			
Investering i datterselskap	9	0	0
Lån til foretak i samme konsern	10,11	0	0
Investeringer i aksjer og andeler		100 000	100 000
Sum finansielle anleggsmidler		100 000	100 000
Sum anleggsmidler		1 002 253 000	522 091 000
Omløpsmidler			
Varer			
Förbeholding		2 245 000	
Biomasse fisk		74 012 000	
Sum varer	12	76 257 000	
Fordringer			
Kundefordringer	10,11	6 071 000	
Andre fordringer	10	25 263 000	20 595 000
Sum fordringer		31 334 000	20 595 000
Bankinnskudd, kontanter og lignende			
Bankinnskudd, kontanter og lignende	13	106 623 000	114 967 000
Sum bankinnskudd, kontanter og lignende		106 623 000	114 967 000



Konsernets balanse

Beløp i: NOK	Note	2024	2023
Sum omløpsmidler		214 214 000	135 562 000
SUM EIENDELER		1 216 467 000	657 653 000
BALANSE - EGENKAPITAL OG GJELD			
Egenkapital			
Innskutt egenkapital			
Selskapskapital	14	171 264 000	134 174 000
Overkurs		537 452 000	338 200 000
Sum innskutt egenkapital		708 716 000	472 374 000
Opptjent egenkapital			
Annen egenkapital		7 043 000	9 141 000
Sum opptjent egenkapital		7 043 000	9 141 000
Sum egenkapital	8	715 759 000	481 515 000
Gjeld			
Langsiktig gjeld			
Annen langsiktig gjeld			
Byggelån	10	299 615 000	130 436 000
Leasinggjeld		116 373 000	
Sum annen langsiktig gjeld		415 988 000	130 436 000
Sum langsiktig gjeld		415 988 000	130 436 000
Kortsiktig gjeld			
Kassekreditt		36 920 000	0
Leverandørgjeld	11	18 961 000	33 720 000
Skyldige offentlige avgifter		1 300 000	766 000
Annen kortsiktig gjeld	10	27 539 000	11 216 000
Sum kortsiktig gjeld		84 720 000	45 702 000
Sum gjeld		500 708 000	176 138 000
SUM EGENKAPITAL OG GJELD		1 216 467 000	657 653 000



Konsernets balanse

Beløp i: NOK	Note	2024	2023
---------------------	-------------	-------------	-------------



Brønnøysundregistrene

ÅRSREGNSKAP FOR REGNSKAPSÅRET 2024 - GENERELL INFORMASJON

Journalnummer: 2025 431076

Enheten

Organisasjonsnummer: 983 478 638
Organisasjonsform: Aksjeselskap
Foretaksnavn: GIGANTE SALMON AS
Forretningsadresse: Sjøgata 21
8006 BODØ

Regnskapsår

Årsregnskapets periode: 01.01.2024 - 31.12.2024

Konsern

Morselskap i konsern: Ja
Konsernregnskap lagt ved: Ja

Regnskapsregler

Regler for små foretak benyttet: Nei
Benyttet ved utarbeidelsen av
årsregnskapet til selskapet: Regnskapslovens alminnelige regler
Benyttet ved utarbeidelsen av
årsregnskapet til konsernet: Regnskapslovens alminnelige regler

Årsregnskapet fastsatt av kompetent organ

Bekreftet av representant for selskapet: Kristian Lorentsen
Dato for fastsettelse av årsregnskapet: 17.03.2025

Revisjon

Ekstern autorisert regnskapsfører har i løpet av regnskapsåret bistått ved den løpende regnskapsføringen eller utført andre tjenester for selskapet enn å utarbeide årsregnskapet: Ja

Grunnlag for avgivelse

År 2024: Årsregnskap er elektronisk innlevert.
År 2023: Tall er hentet fra elektronisk innlevert årsregnskap fra 2024.

Det er ikke krav til at årsregnskapet m.v. som sendes til Regnskapsregisteret er undertegnet. Kontrollen på at dette er utført ligger hos revisor/enhetens øverste organ. Sikkerheten ivaretas ved at innsender har rolle/rettighet for innsending av årsregnskapet via Altinn, og ved at det bekreftes at årsregnskapet er fastsatt av kompetent organ.

Brønnøysundregistrene, 26.05.2025

Brønnøysundregistrene
Postadresse: Postboks 900, 8910 Brønnøysund
Telefon: 75 00 75 00
E-post: firmapost@brreg.no Internett: www.brreg.no
Organisasjonsnummer: 974 760 673



Organisasjonsnr: 983 478 638
GIGANTE SALMON AS

RESULTATREGNSKAP

Beløp i: NOK	Note	2024	2023
RESULTATREGNSKAP			
Inntekter			
Annen driftsinntekt	1,2	4 923 000	3 069 000
Sum inntekter		4 923 000	3 069 000
Kostnader			
Lønnskostnad	3,4	5 494 000	3 680 000
Avskrivning på varige driftsmidler og immaterielle eiendeler	5	9 000	11 000
Annen driftskostnad	3	2 076 000	2 359 000
Forsikring		125 000	
Vedlikehold		59 000	
Sum kostnader		7 763 000	6 050 000
Driftsresultat		-2 840 000	-2 981 000
Finansinntekter og finanskostnader			
Renteinntekt fra foretak i samme konsern		2 318 000	867 000
Annen renteinntekt		2 444 000	2 756 000
Annen finansinntekt		5 000	0
Sum finansinntekter		4 767 000	3 623 000
Annen rentekostnad		0	1 000
Annen finanskostnad		327 000	23 000
Børskostnader		2 747 000	1 207 000
Sum finanskostnader		3 074 000	1 231 000
Netto finans	6	1 693 000	2 392 000
Resultat før skattekostnad	7	-1 147 000	-589 000
Skattekostnad	7	-193 000	-116 000
Årsresultat	8	-954 000	-473 000
Overføringer og disponeringer			
Overføringer til/fra annen egenkapital		-954 000	-472 000
Sum overføringer og disponeringer		-954 000	-472 000



Organisasjonsnr: 983 478 638
GIGANTE SALMON AS

BALANSE

Beløp i: NOK	Note	2024	2023
BALANSE - EIENDELER			
Anleggsmidler			
Immaterielle eiendeler			
Utsatt skattefordel	7	9 725 000	8 195 000
Sum immaterielle eiendeler		9 725 000	8 195 000
Varige driftsmidler			
Tomter, bygninger og annen fast eiendom		1 437 000	1 437 000
Driftsløsøre, inventar, verktøy, kontormaskiner og lignende		4 000	13 000
Sum varige driftsmidler	5,10	1 441 000	1 450 000
Finansielle anleggsmidler			
Investering i datterselskap	9	587 101 000	357 100 000
Lån til foretak i samme konsern	10,11	33 184 000	65 867 000
Investeringer i aksjer og andeler		100 000	100 000
Sum finansielle anleggsmidler		620 385 000	423 067 000
Sum anleggsmidler		631 551 000	432 712 000
Omløpsmidler			
Varer			
Fordringer			
Kundefordringer	10,11	2 134 000	1 221 000
Andre fordringer	10	82 000	148 000
Sum fordringer		2 216 000	1 369 000
Bankinnskudd, kontanter og lignende			
Bankinnskudd, kontanter og lignende	13	81 439 000	46 614 000
Sum bankinnskudd, kontanter og lignende		81 439 000	46 614 000
Sum omløpsmidler		83 655 000	47 983 000
SUM EIENDELER		715 206 000	480 695 000

BALANSE - EGENKAPITAL OG GJELD

Egenkapital



Innskutt egenkapital			
Selskapskapital	14	171 264 000	134 174 000
Overkurs		537 452 000	338 200 000
Sum innskutt egenkapital		708 716 000	472 374 000
Opptjent egenkapital			
Annen egenkapital		5 076 000	6 030 000
Sum opptjent egenkapital		5 076 000	6 030 000
Sum egenkapital	8	713 792 000	478 404 000
Sum langsiktig gjeld		0	0
Kortsiktig gjeld			
Leverandørgjeld	11	268 000	1 742 000
Skyldige offentlige avgifter		645 000	225 000
Annen kortsiktig gjeld	10	500 000	325 000
Sum kortsiktig gjeld		1 413 000	2 292 000
Sum gjeld		1 413 000	2 292 000
SUM EGENKAPITAL OG GJELD		715 205 000	480 696 000



Organisasjonsnr: 983 478 638
GIGANTE SALMON AS

KONSERNRESULTATREGNSKAP

Beløp i: NOK	Note	2024	2023
RESULTATREGNSKAP			
Inntekter			
Salgsinntekt		0	0
Annen driftsinntekt	1,2		60 000
Sum inntekter		0	60 000
Kostnader			
Endring i beholdning av varer under tilvirkning og ferdig tilvirkede varer		-72 017 000	
Smolt		25 034 000	
Førkostnad		18 351 000	
Lønnskostnad	3,4	12 199 000	746 000
Avskrivning på varige driftsmidler og immaterielle eiendeler	5	98 000	100 000
Forsikring		1 090 000	0
Strøm		4 756 000	0
Vedlikehold		4 200 000	0
Andre kostnader	3	9 259 000	2 538 000
Sum kostnader		2 970 000	3 384 000
Driftsresultat		-2 970 000	-3 324 000
Finansinntekter og finanskostnader			
Annen renteinntekt		3 685 000	5 570 000
Annen finansinntekt		89 000	27 000
Sum finansinntekter		3 774 000	5 597 000
Annen rentekostnad		192 000	24 000
Annen finanskostnad		427 000	46 000
Børskostnader		2 747 000	1 207 000
Sum finanskostnader		3 366 000	1 277 000
Netto finans	6	408 000	4 320 000
Resultat før skattekostnad	7	-2 562 000	996 000
Skattekostnad	7	-464 000	267 000
Årsresultat	8	-2 098 000	729 000
Overføringer og disponeringer			
Overføringer til/fra annen egenkapital		-2 098 000	729 000
Sum overføringer og disponeringer		-2 098 000	729 000



Organisasjonsnr: 983 478 638
GIGANTE SALMON AS

KONSERNBALANSE

Beløp i: NOK	Note	2024	2023
BALANSE - EIENDELER			
Anleggsmidler			
Immaterielle eiendeler			
Utsatt skattefordel	7	9 013 000	7 213 000
Sum immaterielle eiendeler		9 013 000	7 213 000
Varige driftsmidler			
Tomter, bygninger og annen fast eiendom		787 524 000	514 079 000
Skip, rigger, fly og lignende		597 000	686 000
Driftsløsøre, inventar, verktøy, kontormaskiner og lignende		4 000	13 000
Finansielt leasede driftsmidler		205 015 000	0
Sum varige driftsmidler	5,10	993 140 000	514 778 000
Finansielle anleggsmidler			
Investering i datterselskap	9	0	0
Lån til foretak i samme konsern	10,11	0	0
Investeringer i aksjer og andeler		100 000	100 000
Sum finansielle anleggsmidler		100 000	100 000
Sum anleggsmidler		1 002 253 000	522 091 000
Omløpsmidler			
Varer			
Førbeholdning		2 245 000	
Biomasse fisk		74 012 000	
Sum varer	12	76 257 000	
Fordringer			
Kundefordringer	10,11	6 071 000	
Andre fordringer	10	25 263 000	20 595 000
Sum fordringer		31 334 000	20 595 000
Bankinnskudd, kontanter og lignende			
Bankinnskudd, kontanter og lignende	13	106 623 000	114 967 000
Sum bankinnskudd, kontanter og lignende		106 623 000	114 967 000
Sum omløpsmidler		214 214 000	135 562 000



SUM EIENDELER		1 216 467 000	657 653 000
BALANSE - EGENKAPITAL OG GJELD			
Egenkapital			
Innskutt egenkapital			
Selskapskapital	14	171 264 000	134 174 000
Overkurs		537 452 000	338 200 000
Sum innskutt egenkapital		708 716 000	472 374 000
Opptjent egenkapital			
Annen egenkapital		7 043 000	9 141 000
Sum opptjent egenkapital		7 043 000	9 141 000
Sum egenkapital	8	715 759 000	481 515 000
Gjeld			
Langsiktig gjeld			
Annen langsiktig gjeld			
Byggelån	10	299 615 000	130 436 000
Leasinggjeld		116 373 000	
Sum annen langsiktig gjeld		415 988 000	130 436 000
Sum langsiktig gjeld		415 988 000	130 436 000
Kortsiktig gjeld			
Kassekreditt		36 920 000	0
Leverandørgjeld	11	18 961 000	33 720 000
Skyldige offentlige avgifter		1 300 000	766 000
Annen kortsiktig gjeld	10	27 539 000	11 216 000
Sum kortsiktig gjeld		84 720 000	45 702 000
Sum gjeld		500 708 000	176 138 000
SUM EGENKAPITAL OG GJELD		1 216 467 000	657 653 000



Organisasjonsnr: 983 478 638
GIGANTE SALMON AS

NOTEOPPLYSNINGER - SELSKAP - alle poster oppgitt i hele tall

Note
3

Antall årsverk i regnskapsåret
4.00

Sum Beløp

Balanseført verdi 31.12. Varige driftsmidler Immaterielle eiend.

Konsernregnskap

Morselskapet sitt navn

Forretningskontor for morselskapet

Begrunnelse for at datterselskap er utelatt fra konsolideringen

Samlet beløp - tilknyttet selskap Årets Fjorårets

Samlet beløp - foretak i samme konsern Årets Fjorårets

Samlet beløp - foretak i samme konsern Årets Fjorårets

Samlet beløp - felles kontrollert virksomhet Årets Fjorårets

Pantstillelse Beløp

Beholdning av egne aksjer Antall Pålydende Andel av aksjek.



Organisasjonsnr: 983 478 638
GIGANTE SALMON AS

NOTEOPPLYSNINGER - KONSERN - alle poster oppgitt i hele tall

Note
3

Antall årsverk i regnskapsåret
18.00

Sum Beløp

Balanseført verdi 31.12. Varige driftsmidler Immaterielle eiend.

Konsernregnskap

Morselskapet sitt navn

Forretningskontor for morselskapet

Begrunnelse for at datterselskap er utelatt fra konsolideringen

Samlet beløp - tilknyttet selskap Årets Fjorårets

Samlet beløp - foretak i samme konsern Årets Fjorårets

Samlet beløp - foretak i samme konsern Årets Fjorårets

Samlet beløp - felles kontrollert virksomhet Årets Fjorårets

Pantstillelse Beløp

Beholdning av egne aksjer Antall Pålydende Andel av aksjek.



**Gigante
Salmon**

ÅRSRAPPORT

Innholdsfortegnelse

3	CEO har ordet
4	Gigante Salmon AS
6	Tidslinje
8	Gjennomstrømningsanlegget
10	Ledelse og styre
12	Styrets årsberetning
20	Årsregnskap GIGANTE SALMON
24	Noter
36	Revisors beretning

CEO har ordet

Kjære aksjonær, samarbeids- partnere og ansatte!

2024 har vært et betydningsfullt år for Gigante Salmon, fordi vi startet produksjonen. Parallellt med produksjonen har selskapet håndtert utbygging av anlegget, testing, etablering av driftsorganisasjon og løpende evalueringer på veien mot fullskala produksjon når den tid kommer.

Produksjonsbasseng 3 har vært i drift siden januar 2024, da prøveproduksjonen startet. I september gjennomførte vi vårt første ordinære smoltutsett, og utbyggingen av produksjonsbassengene 2 og 1 har pågått gjennom hele 2024.

Produksjonsstarten var krevende, og vi fikk mange erfaringer som gjør oss bedre i årene som kommer. Våre dyktige medarbeidere har vært avgjørende for den utviklingen selskapet har, og sammen ser vi resultatet av innsatsen. Laksen tilves i lengdestrømskarene, vokser godt, og vi har positive indikatorer på fiskehelse og -velferd.

Selskapets mål er fortsatt å levere laks av høy kvalitet produsert med lavest mulig klima- og miljøavtrykk. Ett år etter oppstart ser vi at vår teknologi gir gode resultater innen fiskevelferd samtidig som vi har kontroll på miljøpåvirkningen.

Jeg benytter anledningen til å takke hele organisasjonen for god innsats, og våre samarbeidspartnere som har gjort det mulig å komme hit. Sammen skaper vi framtidens lakseoppdrett.




Foto: Gigante Salmon

Gigante Salmon AS

Gigante Salmon bygger og driver landbaserte oppdrettsanlegg for laks. Hovedkontoret ligger i Bodø, og gjennom det heleide datterselskapet Gigante Salmon Rødøy AS er det første anlegget under utbygging i Rødøy kommune.



Anlegget startet prøveproduksjonen i januar 2024, og er planlagt ferdig utbygd i 2025.

Gigante Salmon er også en øy i Gildeskål kommune, Feøy, der vi planlegger for utbygging av vårt neste anlegg. Dette prosjektet er fortsatt i en utrednings- og reguleringsfase.

Selskaps markedsstrategi er å selge produktet globalt. Norsk laks har et stort og vellungerende marked, med etablerte salgs- og distribusjonskanaler.

Motivasjonen bak å satse på landbasert akvakultur er økt kontroll med, og bedre mulighet for øvervåking av produksjonen. Dette gir bedre forutsetninger for kontinuerlig forbedring av produksjonen, og sikre god fiskevelferd for laksen. Landbasert akvakultur kan bidra til å eliminere risikoen for rømt fisk, det senker utslippene til sjø, og det kan øke fiskevelferden.

Anleggets teknologi er tradisjonell gjennomstrømming, designet for å gi fisken rikelig tilgang til friskt sjøvann.

Gigante Salmon er særskilt opptatt av å sikre god fiskehelse og -velferd, et lavt energiforbruk og en nøy, som, ansvarlig bruk av ressurser.

Laks som vokser og trives er også utgangspunktet for mange gode arbeidsplasser langs kysten. For oss henger god fiskevelferd tett sammen med livskraftige lokalsamfunn.

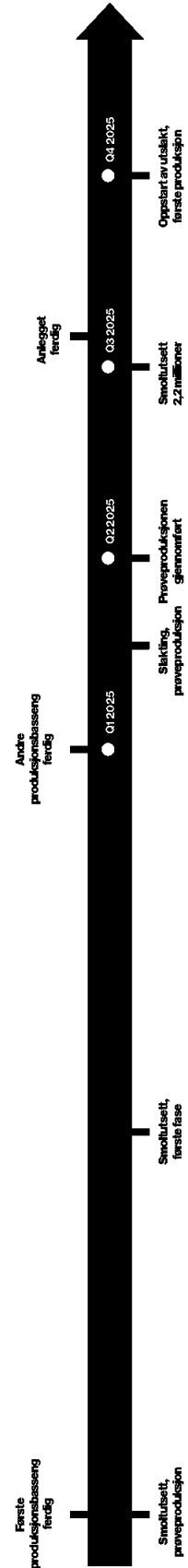

Alle regulatoriske tillatelser for etablering og oppstart av drift er innhentet. Detaljreguleringsplanen for Lille Indre Rosøy ble vedtatt i Rødøy kommunestyre den 13.6.2019.

Gigante Salmon Rødøy AS har tillatelse til å produsere 13,731 tonn MTB (maksimalt tillatt biomasse). I henhold til standard vilkår fra Mattilsynet er driften de første 24 månedene begrenset til 3600 tonn MTB for å dokumentere at driften i anlegget tilfredsstiller krav til forsvarlig fiskehelse. Dette tilsvarer ca 1/3 av anleggets kapasitet.

Statsforvalteren i Nordland har gitt utslippstillatelse etter forurensningsloven for en biomasse på 13,731 tonn MTB, med en årlig produksjon av 19,088 tonn laks, og forforbruk på 20,283 tonn per år.

Akvakulturtillatelsen ble gitt av Nordland fylkeskommune den 12.12.2021.

Våre kontrollmyndigheter er blant annet Mattilsynet, Fiskeridirektoratet, Arbeidstilsynet og Statsforvalteren i Nordland.



Ledelsen



KJELL LORENTSEN CEO

Gründer og mangeårig leder av Gigante Havbruk-konsernet. Erfaring fra fiskeri- og havbruksnæringen siden 70-tallet. Utdannet fiskekipper og fiskerikøkonom.

Kjell Lorentsen har bestemmende innflytelse gjennom Gigante Havbruk AS, som eier 88 126 888 aksjer (51,46 %) og KapNord AS som eier 17 272 728 aksjer (10,09 %). Til sammen kontrollerer Kjell Lorentsen 61,54 % av aksjene.



TORE LAUGSAND Ass. CEO

Bred, internasjonal erfaring fra havbruksnæringen, også erfaring fra akvakultur med andre arter enn laks.

Ledererfaring fra havbruk- og andre næringer siden 1986.

Lang erfaring som styremedlem.

Aksjer: 200000



RUNE JOHANSEN CFO

MSc fra Handelshøgskolen, Nord universitet.

Erfaring fra Salten Aqua, Insula og Equinor.

Aksjer: 350000



LINDA STORHOLM cco

Masterprogram i PR og strategisk kommunikasjon, Identitet & Merkevarerbygging, BI.

Bachelor i fiskeriteknologi, Nord universitet.

Erfaring fra Gigantekonsernet, Amedia og Nordområdesenteret, Nord universitet.

Aksjer: 15.500

Styret



LIV MONICA STUBHOLT STYRELEDER

Partner i Advokatfirmaet Selmer AS.

Tidligere konsernsjef i Aker Seafoods AS.

Flere styreverv i energi- og sjømatsektoren.



KRISTIAN LORENTSEN STYREMEDLEM

Daglig leder i Gigante Havbruk AS, hvor han følger opp datterselskaper i konsernet. Lorentsen har også fungert som stedfortredende CFO i Gigante Salmon AS, og han har erfaring fra flere styreverv.

Bakgrunn fra revisjon hos EY og utdanning fra NHH. Lorentsen bidrar med solid finansiell og strategisk kompetanse til styret i Gigante Salmon AS.



ISELIN TENFJORD ALVESTAD STYREMEDLEM

Direktør for M&A i Hydro ASA, bakgrunn fra prosjektfinansiering og investment banking.

Har styreverv i ulike selskaper innen mekanisk industri og kraftsektoren.

Master i finansiering fra NHH.



DAGFINN ELIASSEN STYREMEDLEM

Marked- og administrasjonssjef i Skanik AS.

Lang og bred erfaring fra sjømatsektoren.

Styreerfaring fra børsnoterte foretak i sjømatsektoren.



Styrets årsberetning 2024

EN INVESTERING FOR LAKSEN, KYSTEN OG FRAMTIDEN

2024 har vært et innholdsrikt år for Gigante Salmon. I januar markerte vi en milepæl, med oppstart av produksjon i produksjonsbasseng 3, parallelt med utbyggingen av produksjonsbassengene 1 og 2. Smoltutsettet ble gjennomført i to leveranser. Fisken fra første levering fant seg raskt fint til rette i anlegget, men fisken fra den andre leveransen hadde dessverre høy dødelighet allerede ved ankomst. Perioden som fulgte var krevende, og selskapet brukte mye ressurser på å håndtere situasjonen.

Årsakene til dødeligheten var sammensatt. Den kan i hovedsak forklares med dårlig kvalitet på smolten som ble satt ut. Våre medarbeidere fikk den biologiske situasjonen under kontroll, hendelsen er evaluert og læringspunkter er implementert.

Takket være solid innsats fra våre ansatte og tett samarbeid med fiskeselskapene, ser vi nå fram til å fornye markedet med laks fra vår prøveproduksjon, med slaktestart i Q2 2025. Vi forventer et resultat på rundt 550 tonn HOG.

Den 23. april besluttet styret å utnevne Kjell Lorentsen til administrerende direktør for Gigante Salmon. Lorentsen hadde da vært konstituert i rollen siden 19. mars.

Lorentsen var administrerende direktør i Gigante Salmon AS fra etableringen til september 2021, og har vært styremedlem fra 2021 til han trådte inn som konstituert administrerende direktør. Gjennom sin rolle i selskapet har styret all tillit til at han innehar den erfaringen, besluttsomheten, visjonen og ambisjonen til å drive selskapet videre i den viktige fasen selskapet står i, overgangen fra utbygging til ordnær drift.

Gjennom det heleide datterselskapet Gigante Salmon Rødey AS innehar Gigante Salmon akvakulturtiltøtelse for 13,731 tonn MTB mattfisk på Lille Indre Rødey i Rødey kommune. Tiltøtelsen tilsvarer en årlig produksjon på om lag 20 000 tonn rund fisk.

Anlegget er et gjennomstrømningsanlegg, som kombinerer fordelene fra konvensjonell sjødrift og landbasert akvakultur. Konseptet reduserer utfordringene knyttet til konvensjonell, sjøbasert akvakultur, som løsepartelag, rømming og utslipp. Utformingen er laget for best mulig fiskevelferd, som er avgjørende for å lykkes med produksjonen.

Investeringen på mer enn 1 milliard kroner er betydelig for Rødey kommune. Det samme er mer enn 20 direkte årsverk, i tillegg til ringvirkninger i tilstøtende næringer.

En ringvirkningsanalyse utført av Bodoregionens Utviklingsselskap (BFLUS) viser at anlegget på Lille Indre Rødey bidrar med 75 direkte arbeidsplasser for havbruksfylket Nordland.

Gigante Salmon har gode søkertil og godt kvalifiserte kandidater, og selskapet har i 2024 styrket organisasjonen med flere nøkkelplasser.

Sammen med dyktige medarbeidere investerer vi for laksen, kysten og fremtiden.

VIKSOMHETENS ART OG TILHOLDSTED

Gigante Salmon AS er et norsk selskap med aksjer notert på Euronext Growth Oslo, med symbolet GIGA.

Konsernet består i tillegg til Gigante Salmon AS av følgende, heleide datterselskap:

Gigante Salmon Rødey AS

Selskapets virksomhet foregår i Bodø og i Rødey, i Norge. Hovedkontoret ligger i Bodø.

REDEGJØRELSE FOR ÅRSREGNSKAPET

Selv om konsernet er en parallell utbygging- og drifts fase, er det ikke forventet salgsmatte for første skifteidspunkt i Q2 2025. Konsernet hadde derfor tilsvarende driftskostnader, -2,970 MNOK. Dette er noe forbedring fra driftsresultatet 2023 på -3,324 MNOK.

Årsresultatet ble i 2024 -2,088 MNOK, sammenlignet med fjorårets NOK 0,728 MNOK. Reduksjonen skyldes nedgang i finansinntekter som følge av større andel egenkapitalfinansiering av selskapets utbygging-prosjekt i Gigante Salmon Rødey AS.

Samlet kontantstrøm fra driften i konsernet var på -76,951 MNOK. Avviket fra driftsresultatet skyldes i hovedsak at konsernet i januar 2024 satte i gang testproduksjon og i september 2024 første produksjon, hvilket bidro til betydelig oppbygging av varelager (biomasse). De samlede utbetalingene for investeringene i konsernet i 2024 var -428,397 MNOK, som er knyttet til konsernets utbyggingprosjekt i Rødey.

Konsernets likviditetsbeholdning var 106,623 MNOK per 31.12.2024. Konsernets kortsiktige gjeld utgjorde pr. 31.12.2024 16,9 % av samlet gjeld i konsernet, tilsvarende 84,720 MNOK. Kortsiktig gjeld er knyttet til driftskreditt, leverandørgjeld, offentlige avgifter og feriepengar, som en naturlig konsekvens av konsernets utbygging- og

drift i Rødøy. Langsiktig byggelånsfinansiering på 299,615 MNOK og langsiktig leasinggjeld på 116,373 MNOK utgjør resterende gjeld i balansen, tilsvarende 83,1 %. Bygglånsfinansieringen har en ramme på 324 MNOK, og er forventet at vil bli benyttet fullt ut i løpet av Q1 2025. Selskapet vil deretter benytte bufferkapital fra tidligere kapitalinntreffer til ferdiggjørelse av anlegget. Konsernets finansielle stilling er god, og pr. 31.12.2024 kan konsernet nedbetale kortsiktig gjeld ved hjelp av likvide midler. Totalkapitalen ved balansedag var 1216,466 MNOK, sammenlignet med 657,653 MNOK året før. Egenkapitalandelen pr. 31.12.2024 var 59 %, sammenlignet med 73 % pr. 31.12.2023.

EGNE AKSJER

Gigante Salmon AS eier ikke aksjer i seg selv per 31.12.2024.

Gigante Salmon AS eier 100 % av Gigante Salmon Rødøy AS. Se egen note for nærmere beskrivelse av aksjekapital og aksjonærinformasjon.

ÅPENHETSLOVEN

Konsernet er ikke omfattet av Åpenhetsloven. Gigante Salmon har likevel startet arbeidet og vil publisere en redegjørelse etter modell fra kravene i Åpenhetsloven på nettsiden når redegjørelsen er ferdig.

FRAMTIDIG UTVIKLING

Det globale råvaremarkedet er krevende som en følge av den vesentlige geopolitiske usikkerheten i Russland og invasjon av Ukraina har skapt. Presidentskiftet i USA og påfølgende innføring av handelsrestriksjoner medfører ytterligere usikkerhet som påvirker alle eksportsektorer. Det er fortsatt for tidlig å konkludere om og hvordan norsk sjømateksport påvirkes av dette.

Det er sannsynlig at den globale trenden med økt etter-spørsel etter sunne, bærekraftige proteinrikilder som er positiv for laksens markedsituasjon vil fortsette.

FORSKNING OG UTVIKLING

Forskning og utvikling er ofte forbundet med å frambringe ny kunnskap og teknologi, hvor utfall og resultat kan være usikkert. Gigante Salmon bruker tiden og utprøvd teknologi på alle fagområder, men satt sammen på en ny måte.

Selskapets prosjektarbeid består blant annet av utvikling, optimalisering og tilrettelegging av innretninger, herunder vurderinger av gjenvinning av strøm, og ytterligere rensing av vannet etter produksjon.

Selskapet er positivt til å bidra til, eller å delta i forskningsprosjekter ved behov eller det er naturlig. Det er inngått en samarbeidsavtale på FOU med teknologileverandør på slamiceninger, inkludert videre bruk av slam fra oppdrett.

FINANSIELL RISIKO

Internt kontroll knyttet til finansiell rapportering skjer gjennom ledelsens daglige oppfølging og ved overvåking fra styret. Avvik og forbedningspunkter blir fulgt opp, og korrigerende tiltak iverksett. Selskapets finansielle stilling er god, med finansieringsavtale på plass både for utbyggings- og driftsfase. Finansielle sikringsstrukturer vil vurderes brukt når det er hensiktsmessig.

OVERORDNET OM FINANSIELL STRATEGI

Selskapet jobber aktivt med å dempe den finansielle risikoen i størst mulig grad. Gigante Salmon AS er i noen grad eksponert for finansiell risiko på ulike områder. På importerte komponenter i utbyggingsfasen ligger en valutarisiko. Det ligger også en risiko i forskuddsbetaling til leverandører.

Selskapets nåværende strategi omfatter ikke bruk av finansielle instrumenter, men styret vurderer dette løpende.

MARKEDSRISIKO

Som tredjepart er Gigante Salmon AS eksponert for endringer i valutakurser og råvarepriser. Dette kan påvirke kontraktprisen fra leverandører.

Selskapet har ikke inngått terminkontrakter eller andre avtaler for å redusere selskapets valutarisiko og derigjennom den driftsknyttede markedsrisikoen, da dette påvirker oss som tredjepart.

Selskapet er også eksponert for endringer i rentenivået, da selskapets gjeld har flytende rente.

KREDITTRISIKO

I nåværende fase har ikke konsernet omsetning, og derfor ingen kundefordringer per 31.12.2024. Risikoen for tap på fordringer er derfor ikke relevant.

I byggefase foreligger det forskuddsbetaling til leverandører som utgjør en kredittrisiko.

LIKVIDITETSRIKIG

Likviditetsrisiko er risikoen for at konsernet ikke vil være i stand til å betjene sine finansielle forpliktelser etter hvert som de forfaller. Konsernets egenkapitalandel,



likviditetsreserve og løpende kredittfasiliteter gjør at likviditetsrisikoen vurderes som lav.

STYREFORSIKRING

Det er tegnet styreansvarsforsikring for Gigante Salmon AS og Gigante Salmon Rødøy AS.

FORTSATT DRIFT

I samsvar med regnskapsloven § 3-3a bekreftes det at forutsetningene om fortsatt drift er til stede.

Til grunn for antagelsen ligger konsernets finansielle stilling og langsiktige strategiske prognoser for årene fremover. Konsernet er i en sunn økonomisk og finansiell stilling.

RESULTATDISPONERING

Styret foreslår følgende disponering av årsresultatet i Gigante Salmon AS:

Annen egenkapital	-2,098 MNOK
Totalt disponert	-2,098 MNOK

Egenkapital ved årets utgang utgjorde 716,758 MNOK.

ORGANISASJON OG SAMFUNNSANSVAR

Gigante Salmon skal sikre langsiktig lønnsomhet og bærekraftig vekst gjennom landbasert lakseoppdrett og å opptre som en ansvarlig samlunnsaktør. Det er en forutsetning for selskapet å bidra til å styrke lokal-samlunnet og regionen gjennom vår tilstedeværelse og engasjement.

Det er et tungtveiende prinsipp for vår virksomhet at vi handler lokalt eller regionalt dersom det er mulig. Vi ønsker å løfte ilag, og bidra til at også andre næringsaktører kan styrkes gjennom vår tilstedeværelse.

Samarbeid er en forutsetning for å lykkes med FNs klimamål, men også arbeidet med å bygge robuste lokalsamfunn.

Som arbeidsgiver skal Gigante Salmon tilby en trygg og utviklende arbeidsplass. Selskapet har 0-ambisjon for skader og hendelser på mennesker og ytre miljø. Sikkerheten til våre ansatte og det samlunnsansvaret vi forvalter vil alltid ha vår høyeste prioritet.



Konsernet hadde 6,9 % sykefravær i 2024.

LIKESTILLING OG DISKRIMINERING

	Menn	Kvinner
Kjønnsbalanse	13	8
Midlertidig ansatte	3	1
Dotidsresultat	1	2

CEO er mann. Styret består av 2 menn og 2 kvinner.

Konsernets retningslinjer er at likt arbeid skal ha lik lønn. Konsernets verdigrunnlag forbyr diskriminering og trakassering. I arbeidet med å fremme mangfold og likestilling søkes til enhver tid å sikre og videreutvikle gode arbeidsforhold for alle. Muligheten til videreutvikling, eitenutdanning og avansering skjer uavhengig av alder og kjønn.

YTRE MILJØ

Støy og anleggsarbeider i den pågående utbyggingsfasen tilfredsstiller myndighetskrav. Gigante Salmon har overholdt kravet om stans i sprengningsarbeidet i perioden 01.03-01.09. Dette har vært innarbeidet i prosjektets fremdriftsplan.

STYRETS ERKLÆRING

Styret og administrerende direktør bekrefter at det konsoliderte regnskapet for perioden 01.01.24-31.12.24 er utarbeidet i henhold til god norsk regnskapslokk, og gir et korrekt bilde av selskapets økonomi, forpliktelser, finansielle status, inntekter og kostnader som helhet. Vi bekrefter også at årsrapporten inkluderer en rettsvisende oppsummering av selskapets viktigste hendelser fram til resultatframleggelsen.

BODØ 17. mars 2025

Liv Monica Stubholt

LIV MONICA STUBHOLT
Styreleder

Dagfinn Eliassen

DAGFINN ELIASSEN
Styremedlem

Kristian Lorentsen

KRISTIAN LORENTSEN
Styremedlem

Kjell Lorentsen

KJELL LORENTSEN
CEO

Iselin Tenfjord Alvestad

ISELIN TENFJORD ALVESTAD
Styremedlem




19

ÅRSRAPPORT 2024

ÅRSRAPPORT 2024

18



Gigante Salmon AS

Årsregnskapet 2024

Resultatregnskap

Morselskap		(Beløp i NOK)		Konsern	
2024	2023	Note	2024	2023	
4 923	3 069		0	60	
4 923	3 069	12	0	60	
0	0		25 034	0	
0	0		16 351	0	
123	0		1090	0	
0	0		4 756	0	
59	0		4 200	0	
5 494	3 680		12 189	746	
9	11	3,4	96	100	
2 076	2 359	5	9 259	2 538	
0	0	3	-2 245	0	
0	0		-69 772	0	
7 762	6 049		2 970	3 384	
-2 840	-2 990		-2 970	-3 324	
2 318	687		0	0	
2 444	2 756		3 685	5 570	
5	0		89	27	
0	1		192	24	
2 747	1 207		2 747	1 207	
327	23		427	46	
1 683	2 392	6	408	4 319	
-1 147	-589	7	-2 562	995	
-193	-116		464	267	
-954	-472	8	-2 098	728	
5 494			0	0	
			-2 098	728	
954	472				

Balanse per. 31.12.

Morselskap		(Beløp i NOK)		Konsern	
31.12.2024	31.12.2023	Note	31.12.2024	31.12.2023	
9 725	8 195	7	9 013	7 213	
9 725	8 195		9 013	7 213	
1 437	1 437		787 524	514 079	
0	0		597	686	
0	0		205 015	0	
4	13		4	13	
1 441	1 450	5, 10	993 139	514 778	
587 701	357 700	9	0	0	
33 184	65 887	10, 11	0	0	
100	100		100	100	
620 385	423 067		100	100	
631 551	432 771		1 002 252	522 091	
0	0		2 245	0	
0	0		74 012	0	
0	0	12	76 257	0	
2 104	1 221	10, 11	6 071	0	
82	148	10	25 283	20 595	
2 215	1 369		31 334	20 595	
81 439	46 615	13	106 623	114 967	
83 654	47 984		244 214	135 562	
715 205	480 685		1 238 466	657 653	



Kontantstrømoppstilling

Morselskap		Konsern		
2024	2023	Note	2024	2023
KONTANTSTRØMMER FRA OPERASJONELLE AKTIVITETER				
1147	-589	Resultat før skattekostnad	-2562	995
9	11	Avskrivninger	96	100
0	0	Endring i varelag	-76 257	0
-912	-1 221	Endring i kundelordringer	0	350
-1 474	1 405	Endring i leverandørgjeld	5 369	1 347
662	-90	Endring i andre eksisterende operasjonelle aktiviteter	-3 599	3 853
-2 863	-483	Netto kontantstrøm fra operasjonelle aktiviteter	-76 991	6 645
Kontantstrømmer fra investeringsaktiviteter				
0	0	Innbetalinger ved salg av varige driftsmidler	74 533	0
0	-112	Utbetalinger ved kjøp av varige driftsmidler	-428 397	-403 793
32 682	0	Innbetalinger på lånefordring/konsern	0	0
0	-65 987	Utbetaling på lånefordring/konsern	0	0
-230 001	-165 100	Utbetalinger ved kjøp av aksjer i andre foretak	0	-100
-197 319	-231 079	Netto kontantstrøm fra investeringsaktiviteter	-353 864	-403 893
Kontantstrømmer fra finansieringsaktiviteter				
0	0	Netto innbetaling kassekreditt	36 920	0
0	0	Innbetalinger ved oppdått av ny langsiktig gjeld	375 676	433 667
0	0	Utbetalinger ved medbetaling av langsiktig gjeld	-206 499	-303 432
0	0	Utbetalinger ved medbetaling av langsiktige leaseforpliktelser	-48 633	0
235 005	199 683	Innbetalinger av egenkapital	235 005	199 683
235 005	199 683	Netto kontantstrøm fra finansieringsaktiviteter	422 471	330 118
34 823	-31 879	Netto endring i kontanter og kontantekvivalenter	-6 345	-67 130
46 615	78 494	Betjening av kontanter og kontantekvivalenter ved periodens begynnelse	14 967	182 087
81 439	46 615	Betjening av kontanter og kontantekvivalenter ved periodens slutt	106 623	114 947
81 439	46 615	Denne består av:	106 623	114 967
		Bankinnskudd mv.		

Balanse per. 31.12.

Morselskap		Konsern		
31.12.2024	31.12.2023	Note	31.12.2024	31.12.2023
EGENKAPITAL OG GJELD				
171 264	134 174	14	171 264	134 174
537 452	338 200		537 452	338 200
708 716	472 374		708 716	472 374
5 076	6 030		7 043	9 141
5 076	6 030		7 043	9 141
715 792	478 404	8	715 758	481 515
0	0	Byggeskatt	299 615	130 436
0	0	Leasinggjeld	116 373	0
0	0	Sum annen langsiktig gjeld	415 988	150 436
0	0	Kassekreditt	36 920	0
268	1 742	Leverandørgjeld	48 961	33 720
645	225	Skyldige offentlige avgifter	13 900	766
500	325	Annen kortsiktig gjeld	27 639	11 216
1 413	2 291	Sum kortsiktig gjeld	84 720	45 702
1 413	2 291	SUM GJELD	500 708	176 138
715 205	480 695	SUM EGENKAPITAL OG GJELD	1 216 466	657 653

BODØ
17. mars 2025

Liv Monica Stubholt
LIV MONICA STUBHOLT
Styreleder

Kjell Lorentsen
KJELL LORENTSEN
CEO

Kristian Lorentsen
KRISTIAN LORENTSEN
Styremedlem

Dagfinn Eliassen
DAGFINN ELIASSEN
Styremedlem

Iselin Tenfjord Alvestad
ISELIN TENFJORD ALVESTAD
Styremedlem



Noter

REGNSKAPSPRINSIPPER

Alle tall i NOK

Årsregnskapet er satt opp i samsvar med regnskapsloven og god regnskapspraksis.

BRUK AV ESTIMATER

Utarbeidelse av regnskaper i samsvar med regnskapsloven krever bruk av estimater. Videre krever anvendelse av selskaps regnskapsprinsipper at ledelsen må utøve skjønn. Områder som i stor grad inneholder slike skjønnsmessige vurderinger, høy grad av kompleksitet, eller områder hvor forutsetninger og estimater er vesentlige for årsregnskapet, er beskrevet i notene.

AKSJER I DATTERSELSKAP OG TILKNYTTET SELSKAP

Datterselskaper er selskaper der morselskapet har kontroll, og dermed bestemmende innflytelse på enhetens finansielle og operasjonelle strategi, normalt ved å eie mer enn halvparten av den stemmeberettigede kapitalen.

FØLGENDE SELSKAPER INNGÅR I KONSERNET 31.12.:

Mer- og datterselskaper	Eierandel
Cigarette Salomon AS	(Not)
Cigarette Salomon Realty AS	100 %

REGNSKAPSPRINSIPPER FOR AKSJER I DATTERSELSKAPER

Kostmetoden brukes som prinsipp for investeringer i datterselskap i selskapsregnskapet. Kostprisen økes når midler tilføres ved kapitalutvidelse, eller når det gis konsernbidrag til datterselskap. Motlatte utdelinger resulterer i utgangspunktet som inntekt. Utdelinger som oversliger andel av oppkjøpt egenkapital etter kjøpet som reduksjon av anskaffelseskost. Utbytte/konsernbidrag fra datterselskap regnskapsføres det samme året som datterselskapet avsetter beløpet. Utbytte fra andre selskaper regnskapsføres som finansinntekt når utbyttet er vedtatt.

KONSOLIDERINGSPRINSIPPER

Datterselskaper blir konsolidert fra det tidspunkt kontrollen er overført til konsernet (oppkjøpstidspunktet).

I konsernregnskapet erstattes posten aksjer i datterselskap med datterselskaps eiendeler og gjeld. Konsernregnskapet utarbeides som om konsernet var én økonomisk enhet. Transaksjoner, urealisert for tjeneste og mellomværende mellom selskapene i konsernet elimineres.

Kjøpte datterselskaper regnskapsføres i konsernregnskapet basert på morselskaps anskaffelseskost. Anskaffelseskost tilordnes identifiserbare eiendeler og gjeld i datterselskapet, som oppføres i konsernregnskapet til virkelig verdi på oppkjøpstidspunktet. Eventuell meravverdi ut over hva som kan henføres til identifiserbare eiendeler og gjeld, balanseføres som goodwill. Goodwill behandles som en residual og balanseføres med den andelen som er observert i oppkjøpsstransaksjonen. Menverdier i konsernregnskapet avskrives over de oppkjøpte eiendelenes forventede levetid.

SALGSINNTEKTER

Inntekter ved salg av tjenester vurderes til virkelig verdi av vederlaget, netto etter fradrag for merverdavgift, rabatter og andre avslag. Tjenestene inntektsføres i takt med utførelsen og knytter seg til utleie av ansatte til andre selskaper.

KLASSIFISERING AV BALANSEPOSTER

Eiendeler bestemt til varig eie eller bruk klassifiseres som anleggsmidler. Fordringer for øvrig klassifiseres som omløpsmidler hvis de skal tilbakebetales innen ett år. For gjeld legges analoge kriterier til grunn. Første års avdrag på langsiktige fordringer og langsiktig gjeld klassifiseres likevel ikke som omløpsmiddel og kortiktig gjeld.

ANSKAFFELSESKOST

Anskaffelseskost for eiendeler omfatter kjøpesummen for eiendelen, med fradrag for bonuser, rabatter og lignende, og med tillegg for kjøpsutgifter (frakt, toll, offentlige avgifter som ikke refunderes og eventuelle andre direkte kjøpsutgifter). Ved kjøp i utenlandsk valuta balanseføres eiendelen til kursen på transaksjonsdagspunktet, men til terminkursen ved bruk av terminkontrakt.

For varige driftsmidler omfatter anskaffelseskost også direkte utgifter for å klarlegge eiendelen for bruk, for eksempel utgifter til testing av eiendelen.

Penster knyttet til tilvirkning av anleggsmidler balanseføres.

VARIGE DRIFTSMIDLER

Tonnet avskrives ikke. Andre varige driftsmidler avskrives lineært til restverdi over driftsmidlenes forventede nyttbare levetid. Ved endring i avskrivningsplan foreles virkningen over gjenværende avskrivningsid ("knøkkpunktmetoden"). Vedlikehold av driftsmidler, kostnader løpende under driftskostnader, påkostninger og forbedringer tillegges driftsmidlets kostpris og avskrives i takt med driftsmidlet. Skillet mellom vedlikehold og påkostning/forbedring regnes i forhold til driftsmidlets stand på anskaffelsestidspunktet.

Konsernet utvikler et landbasert oppdrattsanlegg, hvor utgifter løpende er aktivert som driftsmiddel.

NEDSKRIVNING AV ANLEGGSMIDLER

Ved indikasjon om at balanseført verdi av et anleggsmiddel er høyere enn virkelig verdi, foretas det test for verdifall. Testen foretas for det laveste nivå av anleggsmidler som har selvstendige kontantstrømmer. Hvis balanseført verdi er høyere enn både selgsverdi og bruksv verdi (nåverdi ved fortsatt bruk/eie), foretas det nedskrivning til det høyeste av selgsverdi og bruksv verdi. Tidligere nedskrivninger, med unntak for nedskrivning av goodwill, reverseres hvis forutsetningene for nedskrivningen ikke lenger er til stede.

VAREBEHOLDNINGER

Lager av innkjøpte varer verdsettes til det laveste av anskaffelseskost etter FIFO-prinsippet, og netto selgsverdi. Biologiske eiendeler vurderes etter fullvirkingskost.

FORDRINGER

Kundefordringer føres opp i balansen etter fradrag for avsetning til forventede tap. Avsetning til tap gjøres på grunnlag av individuell vurdering av fordringene og en tilleggsavsetning som skal dekke øvrige påregnelige tap. Vesentlige økonomiske problemer hos kunden, sannsynligheten for at kunden vil gå konkurs eller gjennomgå økonomisk restrukturering, og utsettelse og mangler ved betalinger, anses som indikatorer på at kundefordringer må nedskrives.

Andre fordringer, både omløpsfordringer og anleggsgordringer, føres opp til det laveste av pålydende og virkelig verdi. Virkelig verdi er nærverden av forventede framtidige

inbetalinger. Det foretas likevel ikke nedskontering når effekten av nedskontering er vesentlig for regnskapet. Avsetning til tap vurderes på samme måte som for kundefordringer.

GJELD

Gjeld, med unntak for enkelte avsetninger for forpliktelser, balanseføres til nominelt gjeldsbeløp med fradrag for transaksjonsutgifter.

PENSJONER

Konsernets pensjonsordning er finansiert gjennom inbetalinger til forsikringselskap.

SKATT

Skattekostnaden i resultatregnskapet omfatter både periodens betalbare skatt og endring i utsatt skatt. Utsatt skatt beregnes på grunnlag av de midlertidige forskjeller som eksisterer mellom regnskapsmessige og skattemessige verdier, samt eventuelt ligningsmessig underskudd til fremføring ved utgangen av regnskapsåret. Skatteøkende og skatteinredende midlertidige forskjeller som reverserer eller kan reversere i samme periode er utlignet. Oppføring av utsatt skattefordel på netto skatteinredende forskjeller som ikke er utlignet og underskudd til fremføring, begrunnes med antatt fremtidig innføring. Utsatt skatt og skattefordel som kan balanseføres oppføres netto i balansen.

Skatteinnskudd ved avgitt konsernbidrag, og skatt på mottatt konsernbidrag som løres som reduksjon av balanseført beløp på investering i datterselskap, løres direkte mot skatt i balansen (mot betalbar skatt hvis konsernbidraget har virkning på betalbar skatt, og mot utsatt skatt hvis konsernbidraget har virkning på utsatt skatt). Utsatt skatt både i selskapsregnskapet og i konsernregnskapet regnskapsføres til nominelt beløp.

KONTANTSTRØMOPPSTILLING

Kontantstrømoppstillingen utarbeides etter den indirekte metoden. Kontanter og kontantekvivalenter omfatter kontanter, bankinnskudd og andre kortsiktede likvide plasseringer, som umiddelbart og med vesentlig kursrisiko kan konverteres til kjente kontantbeløp og med gjenværende løpetid mindre enn tre måneder fra anskaffelsesdato.

REKLASSIFISERING

Forskuddsbetaling på leasingavtaler hvor leien starter i 2024 er omklassifisert fra andre kortsiktede fordringer til varige driftsmiddel. Sammenligningstall er også reklassifisert med k NOK 6.000.

NOTE 1 DRIFTSINNTEKTER

	Morselskap		Konsern	
	2024	2023	2024	2023
4 923	3 069	Amnedriftsinntekt	0	60
4 923	3 069	Sum	0	60
4 923	3 069	Fordeling på virksomhetsområder	0	60
4 923	3 069	Utleie av ansatte	0	60
		Sum	0	60
4 923	3 069	Geografisk fordeling	0	60
		Norge	0	60
4 923	3 069	Sum	0	60

NOTE 2 TRANSAKSJONER MED NÆRSTÅENDE PARTER

Ytelser til ledende ansatte er omtalt i **note 3**, og mellomværende med konsernselskaper er omtalt i **note 10**.

	2024
MORSELSKAPETS TRANSAKSJONER MED NÆRSTÅENDE PARTER	
a) Salg av tjenester	4 923
- Datterselskap	4 923
Sum salg av varer og tjenester	4 923

NOTE 3 LØNNSKOSTNADER, ANTALL ANSATTE, GODTGJØRELSE, LÅN TIL ANSATTE MM.

	Morselskap		Konsern	
	2024	2023	2024	2023
4 459	3 082	Lønninger	16 073	6 760
422	235	Arbeidsgjeravgift	751	368
466	241	Pensjonskostnader	787	146
0	0	Aktivert løst arbeid ^a	-6 833	-8 484
167	63	Andre ytelser	1 421	1 955
5 484	3 680	Sum^b	12 199	746
4	3	Sysselsette årverk i regnskapsåret per uart	18	12

^a Konsernet har aktivert løst arbeid med ANOK 6 833.

YTELSER TIL LEDEDE PERSONER	CEO		CFO		CCO		Styret	
Lønn	1 740	666	978	675				
Pensjonsutgifter	466							
Annen godtgjørelse	9							

Verken styreleder eller daglig leder har fast bonusavtaler, men det besluttes bonus basert på arbeid utført. Det eksisterer ingen avtaler om godtgjørelse ved opphør av arbeidsforholdet/vervet.

Det er ikke gitt lån/sikkerhetstillegg til daglig leder, styrets leder eller andre nærstående parter.

KOSTNADSFØRT GODTGJØRELSE TIL REVISOR	MORSELSKAP	KONSERN
Lovpålagt revisjon (inkl teknisk bistand regnskap)	503	629
Teknisk bistand med skattemelding	18	37
Andre attestasjons tjenester	30	70
Sum	552	736

NOTE 4 PENSJONER

Selskapets og konsernets pensjonsordninger tilfredstiller kravene i lov om obligatorisk tjenestepensjon.

NOTE 5 VARIGE DRIFTSMIDLER

MORSELSKAP	Tomter, bygninger o.a. fast eiendom	Driftsøser, inventar o.a. utstyr	Sum
Anskaffelseskost 01.01.	1437	33	1470
Tilgang	0	0	0
Åvgang	0	0	0
Anskaffelseskost 31.12.	1437	33	1470
Akkumulerte avskrivninger 31.12.	0	29	29
Balansført verdi 31.12.	1437	4	1441
Årets avskrivninger	0	9	9
Fornet til økonomisk levetid		3 år	
Avskrivningsplan		Lineær	

Selskapet eier to øyer som ikke avskrives.

KONSERN	Leasing	Forskudds- betalt leasing	Tomter, bygninger o.a. fast eiendom	Skip	Driftsøser, inventar o.a. utstyr	Sum
Anskaffelseskost 01.01.		8 760	505 319	895	33	516 007
Tilgang	2 05 015	-6 000	279 445	0	0	273 445
Åvgang		0	0	0	0	0
Anskaffelseskost 31.12.	2 05 015	2 760	784 764	895	33	993 466
Akkumulerte avskrivninger 31.12.		0	0	2 98	29	327
Balansført verdi 31.12.	2 05 015	2 760	784 764	597	4	963 539
Årets avskrivninger	0	0	0	90	9	98
Fornet til økonomisk levetid				10 år	3 år	
Avskrivningsplan				Lineær	Lineær	

Konsernet eier to øyer som ikke avskrives. Gigante Salmon Roody er i byggefase for sitt landbaserte oppdrettsanlegg på Lille Indre Rosøy i Roody kommune. Dette forklarer de nye aktivertingene på varige driftsmidler.

NOTE 6 SPESIFIKASJON AV FINANSINNTEKTER OG FINANSKOSTNADER

Morselskap	2024	2023	FINANSINNTEKTER	2024	2023
	2 318	987	Renteinntekt fra andre konsernselskaper	0	0
	2 444	2 756	Renteinntekt	3 697	6 570
	5	0	Andre finansinntekter	76	27
	4 767	3 623	Sum finansinntekter	3 773	5 597

Morselskap	2024	2023	FINANSKOSTNADER	2024	2023
	0	1	Andre rentekostnader	192	24
	0	1 207	Børskostnader	0	1 207
	3 073	23	Andre finanskostnader	3 174	47
	3 073	1 231	Sum finanskostnader	3 366	1 278

NOTE 7 SKATT

BEREGNING AV UTSATT SKATT/UTSATT SKATTEFORDEL

Morselskap	2024	2023	MIDLERTIDIGE FORSKJELLER	2024	2023
	4	13	Varige driftsmidler	52 769	26 022
	0	0	Varebeholdning	74 107	0
	0	0	Balanserte leasefor	88 641	0
	0	0	Andre negative forskjeller	-73 969	0
	4	13	Nettomidlertidige forskjeller	141 544	26 022
	-44 208	-37 282	Utsatt skatt til fremføring	-162 516	-58 807
	-44 204	-37 249	Grunding for utsatt skatt	-40 973	-32 785
	-9 725	-8 195	Utsatt skatt	-9 013	-7 213
	-9 725	-8 185	Utsatt skatt i balansen	-9 013	-7 213

FORTS. NOTE 7 SKATT

GRUNNLAG FOR SKATTEKOSTNAD, ENDRING I UTSATT SKATT OG BETALBAR SKATT

Morselskap		Konsern			
2024	2023	2024	2023	2024	2023
-1147	-589	-1147	-589	-2 562	995
-5 807	-6 310	-5 807	-6 310	-5 635	-6 151
-6 955	-6 898	-6 955	-6 898	-8 197	-5 156
9	11	9	11	-15 526	-19 501
-6 946	-6 887	-6 887	-6 887	-23 722	-24 657
0	0	0	0	0	0
-6 946	-6 887	-6 887	-6 887	-23 722	-24 657

Morselskap

Morselskap		Konsern			
2024	2023	2024	2023	2024	2023
0	0	0	0	0	0
0	0	0	0	0	0
0	0	0	0	0	0
-193	-116	-193	-116	-464	267
-193	-116	-464	-116	-464	267
AVSTEMMING AV ÅRETS SKATTEKOSTNAD					
-1147	-589	-1147	-589	-2 562	995
-252	-129	-252	-129	-564	219
-193	-116	-193	-116	-464	267
59	13	59	13	100	48
59	13	59	13	162	48
0	0	0	0	-62	0
59	13	59	13	100	48
0	0	0	0	0	0
0	0	0	0	0	0

NOTE 8 EGENKAPITAL

MORSELSKAPET

ÅRETS ENDRING I EGENKAPITAL	Aksjekapital	Overkurs	Annen egenkapital	Sum
Egenkapital 01.01.	134 174	339 200	6 030	478 404
Årets resultat	0	0	-954	-954
Kapitalfornyelse 21.06.2024	34 615	190 385	0	225 000
Kapitalfornyelse 18.07.2024	2 474	12 964	0	15 438
Emissionskostnader*	0	-4 096	0	-4 096
Egenkapital 31.12.	171 264	537 452	5 076	713 792

* Direkteførte transaksjonskostnader i sammenheng med emisjonene.

KONSERNET

ÅRETS ENDRING I EGENKAPITAL	Aksjekapital	Overkurs	Annen egenkapital	Sum
Egenkapital 01.01.	134 174	339 200	9 141	481 515
Årets resultat	0	0	-2 095	-2 095
Kapitalfornyelse 21.06.2024	34 615	190 385	0	225 000
Kapitalfornyelse 18.07.2024	2 474	12 964	0	15 438
Emissionskostnader*	0	-4 096	0	-4 096
Egenkapital 31.12.	171 264	537 452	7 043	715 758

* Direkteførte transaksjonskostnader i sammenheng med emisjonene.

NOTE 9

DATTERSELSKAP

MORSELSKAPET

Investeringene i datterselskap regnskapsføres etter kostmetoden.

DATTERSELSKAP	Forretningskontor	Eier-/stems-andel	Egenkapital siste år (100 %)	Resultat siste år (100 %)	Balansført verdi
Gigante Salmon Røkke AS	Bodo	100 %	589 535	-996	587 101
Balansført verdi 31.12.					587 101



NOTE 10 FORDRINGER OG GJELD

	Morselskap		Konsern	
	2024	2023	2024	2023
KUNDEFORDRINGER				
2 134	1 221		6 071	0
2 134	1 221		6 071	0
FORDRINGER MED FORFALL SENERE ENN ET ÅR				
33 184	65 867		0	0
33 184	65 867		0	0
LAMSIKTIG GJELD MED FORFALL SENERE ENN 5 ÅR				
0	0	452 908	452 908	130 436
0	0	0	0	0
0	0	452 908	452 908	130 436
GJELD SIKRET VED PANT				
0	0	299 615	299 615	130 436
Eiendeler tatt pant i				
		993 139	993 139	514 778
		6 071	6 071	20 585
Sum		999 210	999 210	535 373

*Konsernet har inngått avtale om tryggekreditt som gjelder hele gjeld til kredittinstitusjoner. Bank har tatt pant i driftsmidler, fordringer og varelager, begrenset til NOK 500 000 000. Det er tillegg pantsett på akvakulturlatløse, aksjer i Gigante Salmon Feodry AS og bankkonto.

NOTE 11 MELLOMVÆRENDE MED SELSKAP I SAMME KONSERN M.V.

MORSELSKAPET

	Kundefordringer		Andre fordringer	
	2024	2023	2024	2023
Foretak i samme konsern m.v.	2 134	1 221	33 184	65 867
Sum	2 134	1 221	33 184	65 867

	Kortiktig gjeld		Leverandørgjeld	
	2024	2023	2024	2023
Foretak i samme konsern	0	0	0	0
Sum	0	0	0	0

NOTE 12 VARELAGER

Utsatt	Antall	Vekt (gram)	Biomasse (tonn)
Jan 24	180 000	2700	424
sep 24	915 000	400	384

	Morselskap		Konsern	
	2024	2023	2024	2023
0	0	Forbeholdning	2 245	-
0	0	Biomasse feik	74 012	-
0	0	Sum	76 257	0

NOTE 13 BUNDNE BANKINNSKUDD, TREKKRETTIGHETER

	Morselskap		Konsern	
	2024	2023	2024	2023
237	171	Skattekrekkemidler	753	610

NOTE 14 AKSJEKAPITAL OG AKSJONÆRINFORMASJON

Aksjekapitalen på kr 171 263 594 består av 171 263 594 aksjer à kr 1.

	Sluttløst	Brukt per balansen	Værdighet
Fulimøkt	15 000	0	Til ordinar generalforsamling 2025, dog ikke lenger enn til 30. juni 2025

OVERSIKT OVER DE 20 STØRSTE AKSJONÆRENE 31.12

	Antall	Eierandel
GIGANTE HAVBRUK AS	88 126 888	51,46%
KAPNORD AS	17 272 728	10,09%
Yanick AS	6 368 739	3,72%
KULTA INVEST AS	6 265 469	3,67%
HELGELAND INVEST AS	5 733 682	3,35%
J.P. Morgan SE	3 428 382	2,00%
TORSHATTEN AQUA AS	2 727 272	1,59%
OLAV OLSEN HOLDING AS	2 800 000	1,46%
HEGGLUND	2 197 606	1,28%
J.P. Morgan SE	2 028 523	1,18%
NYHAMN AS	1 942 586	1,08%
IHA INVEST AS	1 614 560	0,94%
SATURN INVEST AS	1 538 462	0,90%
BENT ERIKSEN AS	1 538 462	0,90%
JOE INVEST AS	1 285 636	0,75%
RAVINVEST AS	1 260 000	0,73%
UBS Switzerland AG	1 112 349	0,65%
RISTORA AS	1 104 787	0,65%
COMPUTER 2 AS	1 090 909	0,64%
LIMIT AS	910 000	0,53%
Sum	143 857 280	87,56%
Øvrige (eierandel < 1%)	21 306 314	12,44%
Totalt antall aksjer	171 263 594	100,00%

AKSJER EID AV LEDELSE OG NÆRSTÅENDE TIL DISSE

Navn	Rolle	Antall aksjer	Eierandel
Rune-Johansen	CFO	350 000	0,20%
Linda Størholm	CCO	15 500	0,01%
Tore Laugsand	Assisterende CEO	200 000	0,12%

Rune-Johansens 350 000 aksjer eies 40 000 på privat hånd og 310 000 via heleid selskap Nord-Norsk Eiendom AS.

Tore Laugsand har en opsjon på å selge 200 000 aksjer til Gigante Havbruk AS til en pris av NOK 7,50 per aksje.

Opsjonen er gyldig frem til 1. september 2027. I forbindelse med aksjekjøpet har Gigante Havbruk AS gitt et lån på NOK 1500 000 til Tore Laugsand.

Kjell Lorentsen har bestemtende innflytelse gjennom Gigante Havbruk AS som eier 88 126 888 aksjer (eierandel 51,46%) og Kåpnord AS som eier 17 272 728 aksjer (10,09%). Til sammen kontrollerer Kjell Lorentsen 61,54% av aksjene.



Til generalforsamlingen i Gigante Salmon AS

Uavhengig revisors beretning

Konklusjon

Vi har revidert årsregnskapet for Gigante Salmon AS, som består av:

- selskapsregnskapet, som består av balanse per 31. desember 2024, resultatregnskap og opplysninger om gjeldende årsregnskapsreguleringer og viktige regnskapsprinsipper, og henholder til prinsippene i de viktigste regnskapslovene, og
- konsernregnskapet, som består av balanse per 31. desember 2024, resultatregnskap og konsernstrømsopstilling for regnskapsåret avsluttet per denne datoen og noter til årsregnskapet, henholder til sammenhenglig og viktige regnskapsprinsipper.

Eller vår mening

- oppfyller årsregnskapet gjeldende lovkrav,
- gir selskapsregnskapet et retvisende bilde av selskaps finansielle stilling per 31. desember 2024 og av dets resultater og konjunkturtenninger for regnskapsåret avsluttet per denne datoen i samsvar med regnskapslovens regler og god regnskaps praksis i Norge, og
- gir konsernregnskapet et retvisende bilde av konsernets finansielle stilling per 31. desember 2024 og av dets resultater og konjunkturtenninger for regnskapsåret avsluttet per denne datoen i samsvar med regnskapslovens regler og god regnskaps praksis i Norge.

Grunnlag for konklusjonen

Vi har gjennomført revisjonen i samsvar med International Standards on Auditing (ISA-ene). Våre oppgaver og plikter i henhold til disse standardene er beskrevet i vedlegg under Revisors oppgaver og plikter ved gjennomføring av revisjonen. Revisjonen omfatter ikke en vurdering av selskaps ledelses kompetanse, relevante lover og forskrifter i Norge og International Code of Ethics for Professional Accountants (inkludert informasjonen uavhengighetsstandarden) utstedt av International Ethics Standards Board for Accountants (IESBA-regulene), og vi har overholdt våre øvrige etiske forpliktelser i samsvar med disse kravene. Innholdet i revisjonsberetning er etter vår vurdering tilstrekkelig og hensiktsmessig som grunnlag for vår konklusjon.

Øvrig informasjon

Styret og daglig leder (ledelsen) er ansvarlige for informasjonen i årsberetningen og annen øvrig informasjon som er publisert sammen med årsregnskapet. Øvrig informasjon omfatter informasjon i årsrapporten bortsett fra årsregnskapet og den tilhørende revisjonsberetningen. Vår konklusjon om årsregnskapet omfatter ikke informasjonen i årsberetningen eller annen øvrig informasjon.

I forbindelse med revisjonen av årsregnskapet er det vår oppgave å lese årsberetningen og annen øvrig informasjon. Formålet er å vurdere hvorvidt det foreligger vesentlig inkonsistens mellom årsberetningen, annen øvrig informasjon og årsregnskapet og den kunnskap vi har opparbeidet oss under revisjonen av årsregnskapet, eller hvorvidt informasjon i årsberetningen og annen øvrig informasjon ellers fremstår som vesentlig feil. Vi har plikt til å rapportere dersom årsberetningen eller annen øvrig informasjon fremstår som vesentlig feil. Vi har ingenting å rapportere i så henseende.

Basert på kunnskapen vi har opparbeidet oss i revisjonen, mener vi at årsberetningen

- er konsistent med årsregnskapet og
- inneholder de opplysninger som skal gis i henhold til gjeldende lovkrav.

Ledelsens ansvar for årsregnskapet

Ledelsen er ansvarlig for å utarbeide årsregnskapet og for at det gir et retvisende bilde i samsvar med regnskapslovens regler og god regnskaps praksis i Norge. Ledelsen er også ansvarlig for slik innført kontroll

PricewaterhouseCoopers AS, Signaturs 27, N-6006 Bodø
T: 02216, e: o.a. no, s: 987 009 713, MVA, w: www.pwc.no

Statsautoriserte revisorer, medlemmer av Den norske Revisorsforening og autorisert regnskapsførerselskap



som den finner nødvendig for å kunne utarbeide et årsregnskap som ikke inneholder vesentlig feilinformasjon, verken som følge av misligheter eller utilsiktede feil.

Ved utarbeidelsen av årsregnskapet er ledelsen ansvarlig for å ta standpunkt til selskaps og konsernets evne til fortsatt drift og opplyse om forhold av betydning for fortsatt drift. Forutsetningen om fortsatt drift skal legges til grunn for årsregnskapet, så lenge det ikke er sannsynlig at virksomheten vil bli avvirket.

Revisors oppgaver og plikter ved revisjonen av årsregnskapet

Vår mål er å oppnå betryggende sikkerhet for at årsregnskapet som helhet ikke inneholder vesentlig feilinformasjon, verken som følge av misligheter eller utilsiktede feil, og å øve en revisjonsberetning som inneholder vår konklusjon. Betryggende sikkerhet er en høy grad av sikkerhet, men ingen garanti for at en revisjon utført i samsvar med ISA-ene, alltid vil avdekke vesentlig feilinformasjon. Feilinformasjon kan oppstå som følge av misligheter eller utilsiktede feil. Feilinformasjon er å erse som vesentlig dersom den enkeltvis eller samlet med innelagte kan forventes å påvirke de økonomiske beslutningene som brukerne av regnskapet tar, og som kan påvirke deres beslutninger. Beskrivelse av revisors oppgaver og plikter, vises det til: <https://revisorsforamling.no/revisorsberetning/>

Bodø, 17. mars 2025

PricewaterhouseCoopers AS

Silje Eriksen
Statsautorisert revisor
(elektronisk signert)



**Gigante
Salmon**



Til generalforsamlingen i Gigante Salmon AS

Uavhengig revisors beretning

Konklusjon

Vi har revidert årsregnskapet for Gigante Salmon AS, som består av:

- selskapsregnskapet, som består av balanse per 31. desember 2024, resultatregnskap og kontantstrømoppstilling for regnskapsåret avsluttet per denne datoen og noter til årsregnskapet, herunder et sammendrag av viktige regnskapsprinsipper, og
- konsernregnskapet, som består av balanse per 31. desember 2024, resultatregnskap og kontantstrømoppstilling for regnskapsåret avsluttet per denne datoen og noter til årsregnskapet, herunder et sammendrag av viktige regnskapsprinsipper.

Etter vår mening

- oppfyller årsregnskapet gjeldende lovkrav,
- gir selskapsregnskapet et rettviseende bilde av selskapets finansielle stilling per 31. desember 2024 og av dets resultater og kontantstrømmer for regnskapsåret avsluttet per denne datoen i samsvar med regnskapslovens regler og god regnskapsskikk i Norge, og
- gir konsernregnskapet et rettviseende bilde av konsernets finansielle stilling per 31. desember 2024 og av dets resultater og kontantstrømmer for regnskapsåret avsluttet per denne datoen i samsvar med regnskapslovens regler og god regnskapsskikk i Norge.

Grunnlag for konklusjonen

Vi har gjennomført revisjonen i samsvar med International Standards on Auditing (ISA-ene). Våre oppgaver og plikter i henhold til disse standardene er beskrevet nedenfor under *Revisors oppgaver og plikter ved revisjonen av årsregnskapet*. Vi er uavhengige av selskapet og konsernet i samsvar med kravene i relevante lover og forskrifter i Norge og International Code of Ethics for Professional Accountants (inkludert internasjonale uavhengighetsstandarder) utstedt av International Ethics Standards Board for Accountants (IESBA-reglene), og vi har overholdt våre øvrige etiske forpliktelser i samsvar med disse kravene. Innhentet revisjonsbevis er etter vår vurdering tilstrekkelig og hensiktsmessig som grunnlag for vår konklusjon.

Øvrig informasjon

Styret og daglig leder (ledelsen) er ansvarlige for informasjonen i årsberetningen og annen øvrig informasjon som er publisert sammen med årsregnskapet. Øvrig informasjon omfatter informasjon i årsrapporten bortsett fra årsregnskapet og den tilhørende revisjonsberetningen. Vår konklusjon om årsregnskapet ovenfor dekker verken informasjonen i årsberetningen eller annen øvrig informasjon.

I forbindelse med revisjonen av årsregnskapet er det vår oppgave å lese årsberetningen og annen øvrig informasjon. Formålet er å vurdere hvorvidt det foreligger vesentlig inkonsistens mellom årsberetningen, annen øvrig informasjon og årsregnskapet og den kunnskap vi har opparbeidet oss under revisjonen av årsregnskapet, eller hvorvidt informasjon i årsberetningen og annen øvrig informasjon ellers fremstår som vesentlig feil. Vi har plikt til å rapportere dersom årsberetningen eller annen øvrig informasjon fremstår som vesentlig feil. Vi har ingenting å rapportere i så henseende.

Basert på kunnskapen vi har opparbeidet oss i revisjonen, mener vi at årsberetningen

- er konsistent med årsregnskapet og
- inneholder de opplysninger som skal gis i henhold til gjeldende lovkrav.

Ledelsens ansvar for årsregnskapet

Ledelsen er ansvarlig for å utarbeide årsregnskapet og for at det gir et rettviseende bilde i samsvar med regnskapslovens regler og god regnskapsskikk i Norge. Ledelsen er også ansvarlig for slik intern kontroll

PricewaterhouseCoopers AS, Sjøgata 27, N-8006 Bodø

T: 02316, org. no.: 987 009 713 MVA, www.pwc.no

Statsautoriserte revisorer, medlemmer av Den norske Revisorforening og autorisert regnskapsførerselskap



som den finner nødvendig for å kunne utarbeide et årsregnskap som ikke inneholder vesentlig feilinformasjon, verken som følge av misligheter eller utilsiktede feil.

Ved utarbeidelsen av årsregnskapet er ledelsen ansvarlig for å ta standpunkt til selskapets og konsernets evne til fortsatt drift og opplyse om forhold av betydning for fortsatt drift. Forutsetningen om fortsatt drift skal legges til grunn for årsregnskapet så lenge det ikke er sannsynlig at virksomheten vil bli avviklet.

Revisors oppgaver og plikter ved revisjonen av årsregnskapet

Vårt mål er å oppnå betryggende sikkerhet for at årsregnskapet som helhet ikke inneholder vesentlig feilinformasjon, verken som følge av misligheter eller utilsiktede feil, og å avgi en revisjonsberetning som inneholder vår konklusjon. Betryggende sikkerhet er en høy grad av sikkerhet, men ingen garanti for at en revisjon utført i samsvar med ISA-ene, alltid vil avdekke vesentlig feilinformasjon. Feilinformasjon kan oppstå som følge av misligheter eller utilsiktede feil. Feilinformasjon er å anse som vesentlig dersom den enkeltvis eller samlet med rimelighet kan forventes å påvirke de økonomiske beslutningene som brukerne foretar på grunnlag av årsregnskapet. For videre beskrivelse av revisors oppgaver og plikter vises det til: <https://revisorforeningen.no/revisionsberetninger>

Bodø, 17. mars 2025
PricewaterhouseCoopers AS

Silja Eriksen
Statsautorisert revisor
(elektronisk signert)



 Securely signed with Brevio

Revisjonsberetning

Signers:

Name	Method	Date
Eriksen, Silja	BANKID	2025-03-17 20:01

This document package contains:

- Closing page (this page)
- The original document(s)
- The electronic signatures. These are not visible in the document, but are electronically integrated.



This file is sealed with a digital signature.
The seal is a guarantee for the authenticity
of the document.