



ÅRSREGNSKAPET FOR REGNSKAPSÅRET 2024 - GENERELL INFORMASJON

Enheten

Organisasjonsnummer: 890 716 512
Organisasjonsform: Aksjeselskap
Foretaksnavn: BRANDBU BYGGSERVICE AS
Forretningsadresse: Maridalsveien 583
0890 OSLO

Regnskapsår

Årsregnskapets periode: 01.01.2024 - 31.12.2024

Konsern

Morselskap i konsern: Nei

Regnskapsregler

Regler for små foretak benyttet: Ja
Benyttet ved utarbeidelsen av årsregnskapet til selskapet: Regnskapslovens alminnelige regler

Årsregnskapet fastsatt av kompetent organ

Bekreftet av representant for selskapet: Kjetil Hestdalen
Dato for fastsettelse av årsregnskapet: 11.06.2025

Grunnlag for avgivelse

År 2024: Årsregnskapet er elektronisk innlevert
År 2023: Tall er hentet fra elektronisk innlevert årsregnskap fra 2024

Det er ikke krav til at årsregnskapet m.v. som sendes til Regnskapsregisteret er undertegnet. Kontrollen på at dette er utført ligger hos revisor/enhetens øverste organ. Sikkerheten ivaretas ved at innsender har rolle/rettighet for innsending av årsregnskapet via Altinn, og ved at det bekreftes at årsregnskapet er fastsatt av kompetent organ.

Brønnøysundregistrene, 15.04.2026



Resultatregnskap

Beløp i: NOK	Note	2024	2023
RESULTATREGNSKAP			
Inntekter			
Salgsinntekt		31 355 599	44 933 828
Annen driftsinntekt		280 164	230 497
Sum inntekter	1	31 635 763	45 164 325
Kostnader			
Varekostnader og fremmedtjenester		14 413 295	24 097 555
Lønnskostnad	2	14 661 304	14 029 314
Avskrivning av driftsmidler og immaterielle eiendeler	3	508 200	397 972
Annen driftskostnad		5 033 825	5 955 526
Sum kostnader		34 616 624	44 480 366
Driftsresultat		-2 980 861	683 959
Finansinntekter og finanskostnader			
Annen renteinntekt		3 975	8 994
Sum finansinntekter		3 975	8 994
Annen rentekostnad		418 938	232 741
Sum finanskostnader		418 938	232 741
Netto finans		-414 963	-223 747
Resultat før skattekostnad		-3 395 824	460 212
Skattekostnad på resultat	4	-736 282	103 734
Årsresultat		-2 659 542	356 478
Årsresultat etter minoritetsinteresser		-2 659 542	356 478
Totalresultat		-2 659 542	356 478
Overføringer og disponeringer			
Udekket tap	5	-1 176 456	
Avsatt til annen egenkapital			356 478



Resultatregnskap

Beløp i: NOK	Note	2024	2023
Overført fra annen egenkapital	5	-1 483 085	
Sum overføringer og disponeringer		-2 659 542	356 478



Balanse

Beløp i: NOK	Note	2024	2023
BALANSE - EIENDELER			
Anleggsmidler			
Immaterielle eiendeler			
Utsatt skattefordel	4	689 448	
Sum immaterielle eiendeler		689 448	
Varige driftsmidler			
Maskiner og anlegg		219 000	364 000
Driftsløsøre, inventar o.a. utstyr		1 370 000	1 815 000
Sum varige driftsmidler	3	1 589 000	2 179 000
Sum anleggsmidler		2 278 448	2 179 000
Omløpsmidler			
Varer			
Fordringer			
Kundefordringer	6	3 082 964	6 333 642
Andre kortsiktige fordringer	7	447 865	775 131
Sum fordringer		3 530 829	7 108 774
Bankinnskudd, kontanter og lignende			
Bankinnskudd, kontanter o.l.	8	687 751	310 440
Sum bankinnskudd, kontanter og lignende		687 751	310 440
Sum omløpsmidler		4 218 580	7 419 214
SUM EIENDELER		6 497 029	9 598 214
BALANSE - EGENKAPITAL OG GJELD			
Egenkapital			
Innskutt egenkapital			
Aksjekapital	2	100 000	100 000
Sum innskutt egenkapital		100 000	100 000



Balanse

Beløp i: NOK	Note	2024	2023
Opptjent egenkapital			
Annen egenkapital			1 483 085
Udekket tap		1 176 456	
Sum opptjent egenkapital		-1 176 456	1 483 085
Sum egenkapital	5	-1 076 456	1 583 085
Gjeld			
Langsiktig gjeld			
Utsatt skatt			46 834
Sum avsetninger for forpliktelser			46 834
Annen langsiktig gjeld			
Gjeld til kredittinstitusjoner	9	2 556 324	3 178 649
Sum annen langsiktig gjeld		2 556 324	3 178 649
Sum langsiktig gjeld		2 556 324	3 225 483
Kortsiktig gjeld			
Leverandørgjeld		744 031	1 540 489
Skyldig offentlige avgifter		1 778 788	1 532 225
Annen kortsiktig gjeld	10	2 494 342	1 716 932
Sum kortsiktig gjeld		5 017 161	4 789 646
Sum gjeld		7 573 485	8 015 129
SUM EGENKAPITAL OG GJELD		6 497 029	9 598 214



Brønnøysundregistrene

ÅRSREGNSKAP FOR REGNSKAPSÅRET 2024 - GENERELL INFORMASJON

Journalnummer: 2025 538777

Enheten

Organisasjonsnummer: 890 716 512
Organisasjonsform: Aksjeselskap
Foretaksnavn: BRANDBU BYGGSERVICE AS
Forretningsadresse: Maridalsveien 583
0890 OSLO

Regnskapsår

Årsregnskapets periode: 01.01.2024 - 31.12.2024

Konsern

Morselskap i konsern: Nei

Regnskapsregler

Regler for små foretak benyttet: Ja
Benyttet ved utarbeidelsen av
årsregnskapet til selskapet: Regnskapslovens alminnelige regler

Årsregnskapet fastsatt av kompetent organ

Bekreftet av representant for selskapet: Kjetil Hestdalen
Dato for fastsettelse av årsregnskapet: 11.06.2025

Revisjon

Årsregnskapet er utarbeidet av ekstern
autorisert regnskapsfører: Ja
Ekstern autorisert regnskapsfører har i
løpet av regnskapsåret bistått ved den
løpende regnskapsføringen eller utført
andre tjenester for selskapet enn å
utarbeide årsregnskapet: Ja

Grunnlag for avgivelse

År 2024: Årsregnskap er elektronisk innlevert.
År 2023: Tall er hentet fra elektronisk innlevert årsregnskap fra 2024.

Det er ikke krav til at årsregnskapet m.v. som sendes til Regnskapsregisteret er undertegnet. Kontrollen på at dette er utført ligger hos revisor/enhetens øverste organ. Sikkerheten ivaretas ved at innsender har rolle/rettighet for innsending av årsregnskapet via Altinn, og ved at det bekreftes at årsregnskapet er fastsatt av kompetent organ.

Brønnøysundregistrene, 19.06.2025

Brønnøysundregistrene
Postadresse: Postboks 900, 8910 Brønnøysund
Telefon: 75 00 75 00
E-post: firmapost@brreg.no Internett: www.brreg.no
Organisasjonsnummer: 974 760 673



Organisasjonsnr: 890 716 512
BRANDBU BYGGSERVICE AS

RESULTATREGNSKAP

Beløp i: NOK	Note	2024	2023
RESULTATREGNSKAP			
Inntekter			
Salgsinntekt		31 355 599	44 933 828
Annen driftsinntekt		280 164	230 497
Sum inntekter	1	31 635 763	45 164 325
Kostnader			
Varekostnader og fremmedtjenester		14 413 295	24 097 555
Lønnskostnad	2	14 661 304	14 029 314
Avskrivning av driftsmidler og immaterielle eiendeler	3	508 200	397 972
Annen driftskostnad		5 033 825	5 955 526
Sum kostnader		34 616 624	44 480 366
Driftsresultat		-2 980 861	683 959
Finansinntekter og finanskostnader			
Annen renteinntekt		3 975	8 994
Sum finansinntekter		3 975	8 994
Annen rentekostnad		418 938	232 741
Sum finanskostnader		418 938	232 741
Netto finans		-414 963	-223 747
Resultat før skattekostnad		-3 395 824	460 212
Skattekostnad på resultat	4	-736 282	103 734
Årsresultat		-2 659 542	356 478
Årsresultat etter minoritetsinteresser		-2 659 542	356 478
Totalresultat		-2 659 542	356 478
Overføringer og disponeringer			
Udekket tap	5	-1 176 456	
Avsatt til annen egenkapital			356 478
Overført fra annen egenkapital	5	-1 483 085	
Sum overføringer og disponeringer		-2 659 542	356 478



Organisasjonsnr: 890 716 512
BRANDBU BYGGSERVICE AS

BALANSE

Beløp i: NOK	Note	2024	2023
BALANSE - EIENDELER			
Anleggsmidler			
Immaterielle eiendeler			
Utsatt skattefordel	4	689 448	
Sum immaterielle eiendeler		689 448	
Varige driftsmidler			
Maskiner og anlegg		219 000	364 000
Driftsløsøre, inventar o. a. utstyr		1 370 000	1 815 000
Sum varige driftsmidler	3	1 589 000	2 179 000
Sum anleggsmidler		2 278 448	2 179 000
Omløpsmidler			
Varer			
Fordringer			
Kundefordringer	6	3 082 964	6 333 642
Andre kortsiktige fordringer	7	447 865	775 131
Sum fordringer		3 530 829	7 108 774
Bankinnskudd, kontanter og lignende			
Bankinnskudd, kontanter o. l.	8	687 751	310 440
Sum bankinnskudd, kontanter og lignende		687 751	310 440
Sum omløpsmidler		4 218 580	7 419 214
SUM EIENDELER		6 497 029	9 598 214
BALANSE - EGENKAPITAL OG GJELD			
Egenkapital			
Innskutt egenkapital			
Aksjekapital	2	100 000	100 000
Sum innskutt egenkapital		100 000	100 000
Opptjent egenkapital			
Annen egenkapital			1 483 085
Udekket tap		1 176 456	
Sum opptjent egenkapital		-1 176 456	1 483 085
Sum egenkapital	5	-1 076 456	1 583 085



Gjeld			
Langsiktig gjeld			
Utsatt skatt			46 834
Sum avsetninger for forpliktelses			46 834
Annen langsiktig gjeld			
Gjeld til			
kredittinstitusjoner	9	2 556 324	3 178 649
Sum annen langsiktig gjeld		2 556 324	3 178 649
Sum langsiktig gjeld		2 556 324	3 225 483
Kortsiktig gjeld			
Leverandørgjeld		744 031	1 540 489
Skyldig offentlige avgifter		1 778 788	1 532 225
Annen kortsiktig gjeld	10	2 494 342	1 716 932
Sum kortsiktig gjeld		5 017 161	4 789 646
Sum gjeld		7 573 485	8 015 129
SUM EGENKAPITAL OG GJELD		6 497 029	9 598 214



Organisasjonsnr: 890 716 512
BRANDBU BYGGSERVICE AS

NOTEOPPLYSNINGER - SELSKAP - alle poster oppgitt i hele tall

Note
5

Antall årsverk i regnskapsåret
22.00

Sum Beløp

Balanseført verdi 31.12. Varige driftsmidler Immaterielle eiend.

Konsernregnskap

Morselskapet sitt navn

Forretningskontor for morselskapet

Begrunnelse for at datterselskap er utelatt fra konsolideringen

Samlet beløp - tilknyttet selskap Årets Fjorårets

Samlet beløp - foretak i samme konsern Årets Fjorårets

Samlet beløp - foretak i samme konsern Årets Fjorårets

Samlet beløp - felles kontrollert virksomhet Årets Fjorårets

Pantstillelse Beløp

Beholdning av egne aksjer Antall Pålydende Andel av aksjek.



**Årsregnskap
2024**

Brandbu
Byggservice AS

*Utarbeidet av Barsten Regnskap AS
11.06.2025
roy@barsten.no*



Protokoll

Ordinær generalforsamling

Brandbu Byggservice AS

Organisasjonsnummer: 890 716 512

Den 11.06.2025 ble det avholdt ordinær generalforsamling i selskapets lokaler.

Tilstede var:

Kjetil Hestdalen som representerte 100% av aksjekapitalen

Hele styret.

100% av aksjekapitalen var dermed representert.

Generalforsamlingen ble åpnet av styrets leder.

Til behandling forelå:

1. Godkjenning av innkalling og fullmakter.
2. Valg av møteleder, og person(er) til å undertegne protokollen
3. Fastsettelse av resultatregnskap og balanse, samt anvendelse av overskudd/dekning av underskudd.
4. Fastsettelse av godtgjørelse til styret og revisor.
5. Evt valg av nytt styre.

Følgende beslutninger ble truffet.

1. Det fremkom ingen bemerkning til innkallingen og generalforsamlingen ble erklært for lovlig satt.
2. Innkalling og sakliste ble godkjent og Kjetil Hestdalen ble valgt til å undertegne protokollen.
3. Det fremlagte resultatregnskap og balanse herunder forslag til disponering av årsresultatet, ble fastsatt som selskapets regnskap for 2024.
4. Styret er ikke godtgjort med styrehonorar for 2024. Revisjonshonorar i vedlagte årsregnskap ble godkjent.
5. Sittende styre ble gjenvalgt som følger:
Styreleder Kjetil Hestdalen
Styremedlem Anders Hestdalen
Styremedlem Sigurd Hestdalen

Brandbu, 11.06.2025



Kjetil Hestdalen



Resultatregnskap			
Brandbu Byggservice AS			
Driftsinntekter og driftskostnader	Note	2024	2023
Salgsinntekt		31 355 599	44 933 828
Annen driftsinntekt		280 164	230 497
Sum driftsinntekter	1	<u>31 635 763</u>	<u>45 164 325</u>
Varekostnader og fremmedtjenester		14 413 295	24 097 555
Lønnskostnad	2	14 661 304	14 029 314
Avskrivning av driftsmidler og immaterielle eiendeler	3	508 200	397 972
Annen driftskostnad		5 033 825	5 955 526
Sum driftskostnader		<u>34 616 624</u>	<u>44 480 366</u>
Driftsresultat		<u>-2 980 861</u>	<u>683 959</u>
Finansinntekter og finanskostnader			
Annen renteinntekt		3 975	8 994
Annen rentekostnad		418 938	232 741
Resultat av finansposter		<u>-414 963</u>	<u>-223 747</u>
Resultat før skattekostnad		-3 395 824	460 212
Skattekostnad på resultat	4	-736 282	103 734
Resultat		<u>-2 659 542</u>	<u>356 478</u>
Ekstraordinære inntekter og kostnader			
Årsresultat		<u>-2 659 542</u>	<u>356 478</u>
Overføringer			
Avsatt til annen egenkapital		0	356 478
Overført til udekket tap	5	1 176 456	0
Overført fra annen egenkapital	5	1 483 085	0
Sum overføringer		<u>-2 659 542</u>	<u>356 478</u>





Balanse			
Brandbu Byggservice AS			
Eiendeler	Note	2024	2023
Anleggsmidler			
Immaterielle eiendeler			
Utsatt skattefordel	4	689 448	0
Sum immaterielle eiendeler		<u>689 448</u>	<u>0</u>
Varige driftsmidler			
Maskiner og anlegg		219 000	364 000
Driftsløsøre, inventar o.a. utstyr		1 370 000	1 815 000
Sum varige driftsmidler	3	<u>1 589 000</u>	<u>2 179 000</u>
Finansielle driftsmidler			
Sum anleggsmidler		<u>2 278 448</u>	<u>2 179 000</u>
Omløpsmidler			
Fordringer			
Kundefordringer	6	3 082 964	6 333 642
Andre kortsiktige fordringer	7	447 865	775 131
Sum fordringer		<u>3 530 829</u>	<u>7 108 774</u>
Investeringer			
Bankinnskudd, kontanter o.l.	8	687 751	310 440
Sum omløpsmidler		<u>4 218 580</u>	<u>7 419 214</u>
Sum eiendeler		<u>6 497 029</u>	<u>9 598 214</u>




Balanse			
Brandbu Byggservice AS			
Egenkapital og gjeld	Note	2024	2023
Innskutt egenkapital			
Aksjekapital	2	100 000	100 000
Sum innskutt egenkapital		<u>100 000</u>	<u>100 000</u>
Opptjent egenkapital			
Annen egenkapital		0	1 483 085
Udekket tap		-1 176 456	0
Sum opptjent egenkapital		<u>-1 176 456</u>	<u>1 483 085</u>
Sum egenkapital	5	<u>-1 076 456</u>	<u>1 583 085</u>
Gjeld			
Avsetning for forpliktelser			
Utsatt skatt		0	46 834
Sum avsetning for forpliktelser		<u>0</u>	<u>46 834</u>
Annen langsiktig gjeld			
Gjeld til kredittinstitusjoner	9	2 556 324	3 178 649
Sum annen langsiktig gjeld		<u>2 556 324</u>	<u>3 178 649</u>
Kortsiktig gjeld			
Leverandørgjeld		744 031	1 540 489
Skyldig offentlige avgifter		1 778 788	1 532 225
Annen kortsiktig gjeld	10	2 494 342	1 716 932
Sum kortsiktig gjeld		<u>5 017 161</u>	<u>4 789 646</u>
Sum gjeld		<u>7 573 485</u>	<u>8 015 129</u>
Sum egenkapital og gjeld		<u>6 497 029</u>	<u>9 598 214</u>

Brandbu, 11.06.2025
Styret i Brandbu Byggservice AS


Kjetil Hestdalen
Styreleder/daglig leder


Anders Hestdalen
styremedlem


Sigurd Hestdalen
styremedlem



Noter til årsregnskap 2024

Brandbu Byggservice AS

Note 1 - Regnskapsprinsipper

I årsregnskapet er alle poster verdsatt og periodisert. Årsregnskapet er satt opp i samsvar med regnskapsloven og NRS 8 - God regnskapsskikk for små foretak og under forutsetning om fortsatt drift. Virksomheten har blitt mindre påvirket av urolighetene i Europa i inntektsåret, og det har derfor ikke vært foretatt spesielle nedskrivninger eller andre avsetninger med bakgrunn i dette. Det henvises for øvrig til note om selskapets egenkapital nedenfor.

Klassifisering

Eiendeler bestemt til varig eie eller bruk, samt fordringer med forfall mer enn ett år etter balansedagen er medtatt som anleggsmidler. Øvrige eiendeler er klassifisert som omløpsmidler. Gjeld som forfaller senere enn et år etter regnskapsperiodens utløp er oppført som langsiktig gjeld.

Varige driftsmidler og avskrivninger

Varige driftsmidler er vurdert til historisk kost etter fradrag for bedriftsøkonomiske avskrivninger som er beregnet på grunnlag av kostpris og antatt økonomisk levetid.

Fordringer

Fordringer er oppført i balansen med fordringens pålydende etter fradrag for konstaterte og forventede tap.

Skattekostnad og utsatt skatt

Skattekostnaden er knyttet til det regnskapsmessige resultat og består av betalbar skatt og endring i netto utsatt skatt. Utsatt skatt i resultatregnskapet er skatt beregnet på endringer i midlertidige forskjeller mellom skattemessige og regnskapsmessige verdier. I stedet for å vise årets skattemessige disposisjoner brutto i regnskapet, bokføres skatteeffekten som en del av årets skattekostnad. Utsatt skatt avsettes som langsiktig gjeld i balansen. I den grad utsatt skattefordel overstiger utsatt skatt, medtas utsatt skattefordel i balansen iht god regnskapsskikk.

Driftsinntekter og kostnader

Inntektsføring skjer etter opptjeningsprinsippet som normalt vil være leveringstidspunktet for varer og tjenester. Kostnader medtas etter sammenstillingsprinsippet, dvs at kostnader medtas i samme periode som tilhørende inntekter inntektsføres.

Note 2 - Aksjonærer/styre/revisjon/lønn

Selskapets aksjekapital består av 1.000 aksjer pålydende kr. 100,- fullt innbetalt og eid 100% av Hest1 Holding AS, org.nr. 916 184 352, i sin tur 100% eid av Kjetil Hestdalen. Ingen aksjer har skiftet eier i inntektsåret. Lønn og honorarer framkommer slik:

	2024	2023
Lønn, feriepenger, refusjoner mv	12 457 068	11 899 259
Arbeidsgiveravgift	1 796 839	1 704 738
Obligatorisk tjenstepensjon	230 672	145 668
Andre personalkostnader	176 725	279 649
Sum	14 661 304	14 029 314
Antall årsverk (ca)	22	24
Styrehonorarer	0	0

**Noter til årsregnskap 2024**

Brandbu Byggservice AS

Note 3 – Anleggsmidler

	Maskiner og anlegg	Driftsløsøre, inventar ol.	Sum
Anskaffelseskost pr. 01.01.	65 197	4 044 550	4 109 746
+ Tilgang kjøpte driftsmidler	0	1 184 200	1 184 200
- Avgang i året	0	1 356 000	1 356 000
= Anskaffelseskost 31.12.	65 197	3 872 750	3 937 946
Akkumulerte avskrivninger 31.12.	29 197	2 319 750	2 348 946
= Bokført verdi 31.12.	36 000	1 553 000	1 589 000
Årets ordinære avskrivninger	6 000	502 200	508 200
Økonomisk levetid	10 år	4-10 år	

Note 4 – Skatt

Årets skattekostnad	2024	2023
Resultatført skatt på ordinært resultat:		
Betalbar skatt	0	0
Endring i utsatt skatt	-736 282	103 734
Skattekostnad ordinært resultat	-736 282	103 734

Årets skattekostnad	2024	2023
Skattepliktig inntekt:		
Resultat før skatt	-3 395 824	460 212
Permanente forskjeller	49 086	11 309
Endring i midlertidige forskjeller	238 595	-495 380
Skattepliktig inntekt	-3 108 142	-23 860

Årets skattekostnad	2024	2023
Betalbar skatt i balansen:		
Betalbar skatt på årets resultat	0	0
Sum betalbar skatt i balansen	0	0

Skatteeffekten av midlertidige forskjeller og underskudd til fremføring som har gitt opphav til utsatt skatt og utsatte skattefordeler, spesifisert på typer av midlertidige forskjeller

	2024	2023	Endring
Varige driftsmidler	198 146	436 742	238 595
Fordringer	-200 000	-200 000	0
Sum	-1 854	236 742	238 595
Akkumulert fremførbart underskudd	-3 132 002	-23 860	3 108 142
Grunnlag for utsatt skattefordel / skatt	-3 133 856	212 882	3 346 738
Utsatt skattefordel / skatt (22 %)	-689 448	46 834	736 282



Noter til årsregnskap 2024

Brandbu Byggservice AS

Note 5 - Egenkapital

	Aksjekapital	Annen egenkapital	Sum
Inngående balanse 1.1.	100 000	1 483 085	1 583 085
Årets resultat		-2 659 542	-2 659 542
+ Mottatt konsernbidrag eks. skatt		0	0
- Avsatt utbytte		0	0
Utgående balanse 31.12.	100 000	-1 176 456	-1 076 456

I henhold til aksjeloven er styret forpliktet til å vurdere selskapets stilling og iverksette nødvendige tiltak. Det er iverksatt tiltak for på sikt å styrke egenkapitalen, herunder:

- Forhandlinger med leverandører om bedre innkjøpsbetingelser
- Forhandlinger med utleierye om reduserte leiekostnader
- Utskiftning av bilpark til el-varebiler
- Effektivisering av timeforbruk hos ansatte

Styret følger utviklingen nøye, og anser forutsetningene for fortsatt drift å være tilstede.

Note 6 - Kundefordringer

Vurdering av kundefordringer

	2024	2023
Vurdert til pålydende	2 275 920	3 304 896
+ Opptjent, ikke utfakturert	1 007 044	3 256 208
+ Varslet kostnadsdekning overfor kunder	0	0
- Avsatt til dekning av usikre fordringer	-200 000	-200 000
Bokført verdi pr. 31.12.	3 082 964	6 361 104

Det er konstatert tap på fordringer på kr. 0,- i inntektsåret, samme som i fjor.

Note 7 - Andre kortsiktige fordringer

Posten består av bl.a. til gode innkjøpsbonus for 2024 på kr. 198.640,-, og ikke rentebærende mellomværende med morselskap Hest1 Holding AS på kr. 34.000,-. Ellers består posten av forskuddsbetalte kostnader.

Note 8 - Bankinnskudd (bundet)

Bundne bankinnskudd (skattetrekkkonto) utgjør kr. 452.747,-, mens skyldig forskuddstrekk utgjør kr. 444.138,-.

Note 9 – Gjeld til kredittinstitusjoner

Långivere er Santander Consumer Bank og Spatebank1 Østlandet (Toten). Sikkerhet er anleggsmidler og kundefordringer, ref note 3 og 6 overfor. Ingen av lånene har forfall senere enn 5 år fra utgangen av inntektsåret.



Noter til årsregnskap 2024

Brandbu Byggservice AS

Note 10 – Annen kortsiktig gjeld

Posten består av bl.a. gjeld til søsterselskap Hest1 Invest AS med kr. 324.066,- (ikke renteberegnet i 2024), skyldig feriepenger for 2024 kr 1.357.150,-, samt gjeld til styreleder på kr. 706.816,-. Resten er tidsavgrensing av ulike andre påløpte kostnader.



BUGGE

REVISJONSKONTOR

Uavhengig revisors beretning

Til generalforsamlingen i Brandbu Byggservice AS

Konklusjon

Vi har revidert Brandbu Byggservice AS' årsregnskap som viser et underskudd på kr 2 659 542.

Årsregnskapet består av balanse per 31. desember 2024, resultatregnskap for regnskapsåret avsluttet per denne datoen og noter til årsregnskapet, herunder et sammendrag av viktige regnskapsprinsipper.

Etter vår mening

- oppfyller årsregnskapet gjeldende lovkrav, og
- gir årsregnskapet et rettviseende bilde av selskapets finansielle stilling per 31. desember 2024 og av dets resultater for regnskapsåret avsluttet per denne datoen i samsvar med regnskapslovens regler og god regnskapsskikk i Norge.

Grunnlag for konklusjonen

Vi har gjennomført revisjonen i samsvar med de internasjonale revisjonsstandardene International Standards on Auditing (ISA-ene). Våre oppgaver og plikter i henhold til disse standardene er beskrevet nedenfor under Revisors oppgaver og plikter ved revisjon av årsregnskapet. Vi er uavhengige av selskapet slik det kreves i lov, forskrift og International Code of Ethics for Professional Accountants (inkludert internasjonale uavhengighetsstandarder) utstedt av the International Ethics Standards Boards for Accountants (IESBA-reglene), og vi har overholdt våre øvrige etiske forpliktelser i samsvar med disse kravene. Innhentet revisjonsbevis er etter vår mening tilstrekkelig og hensiktsmessig som grunnlag for vår konklusjon.

Ledelsens ansvar for årsregnskapet

Ledelsen (styret og daglig leder) er ansvarlig for å utarbeide årsregnskapet og for at det gir et rettviseende bilde i samsvar med regnskapslovens regler og god regnskapsskikk i Norge. Ledelsen er også ansvarlig for slik intern kontroll som den finner nødvendig for å kunne utarbeide et årsregnskap som ikke inneholder vesentlig feilinformasjon, verken som følge av misligheter eller utilsiktede feil.

Ved utarbeidelsen av årsregnskapet må ledelsen ta standpunkt til selskapets evne til fortsatt drift og opplyse om forhold av betydning for fortsatt drift. Forutsetningen om fortsatt drift skal legges til grunn for årsregnskapet så lenge det ikke er sannsynlig at virksomheten vil bli avvirket.



BUGGE

REVISJONSKONTOR

Revisors oppgaver og plikter ved revisjonen av årsregnskapet

Vårt mål er å oppnå betryggende sikkerhet for at årsregnskapet som helhet ikke inneholder vesentlig feilinformasjon, verken som følge av misligheter eller utilsiktede feil, og å avgi en revisjonsberetning som inneholder vår konklusjon. Betryggende sikkerhet er en høy grad av sikkerhet, men ingen garanti for at en revisjon utført i samsvar med ISA-ene, alltid vil avdekke vesentlig feilinformasjon som eksisterer. Feilinformasjon kan oppstå som følge av misligheter eller utilsiktede feil. Feilinformasjon blir vurdert som vesentlig dersom den enkeltvis eller samlet med rimelighet kan forventes å påvirke økonomiske beslutninger som brukerne foretar basert på årsregnskapet.

For videre beskrivelse av revisors oppgaver og plikter vises det til <https://revisorforeningen.no/revisjonsberetninger>.

Molde, den 11. juni 2025

Tore Folke-Olsen
Statsautorisert revisor