



ÅRSREGNSKAPET FOR REGNSKAPSÅRET 2024 - GENERELL INFORMASJON

Enheten

Organisasjonsnummer: 915 109 039
Organisasjonsform: Aksjeselskap
Foretaksnavn: KIRKEGATEN 25 AS
Forretningsadresse: Boganeset 13
4020 STAVANGER

Regnskapsår

Årsregnskapets periode: 01.01.2024 - 31.12.2024

Konsern

Morselskap i konsern: Nei

Regnskapsregler

Regler for små foretak benyttet: Ja
Benyttet ved utarbeidelsen av årsregnskapet til selskapet: Regnskapslovens alminnelige regler

Årsregnskapet fastsatt av kompetent organ

Bekreftet av representant for selskapet: Brede Paulsen Hangeland
Dato for fastsettelse av årsregnskapet: 30.05.2025

Grunnlag for avgivelse

År 2024: Årsregnskapet er elektronisk innlevert
År 2023: Tall er hentet fra elektronisk innlevert årsregnskap fra 2024

Det er ikke krav til at årsregnskapet m.v. som sendes til Regnskapsregisteret er undertegnet. Kontrollen på at dette er utført ligger hos revisor/enhetens øverste organ. Sikkerheten ivaretas ved at innsender har rolle/rettighet for innsending av årsregnskapet via Altinn, og ved at det bekreftes at årsregnskapet er fastsatt av kompetent organ.

Brønnøysundregistrene, 05.06.2025



Resultatregnskap

| Beløp i: NOK | Note | 2024 | 2023 |
|---|------|------------------|-----------------|
| RESULTATREGNSKAP | | | |
| Inntekter | | | |
| Salgsinntekt | | 227 350 | 198 000 |
| Annen driftsinntekt | | 1 744 230 | |
| Sum inntekter | | 1 971 579 | 198 000 |
| Kostnader | | | |
| Avskrivning av driftsmidler og immaterielle eiendeler | 3 | 85 233 | 143 972 |
| Annen driftskostnad | | 172 717 | 142 984 |
| Sum kostnader | | 257 950 | 286 956 |
| Driftsresultat | | 1 713 630 | -88 956 |
| Annen rentekostnad | 4 | 34 109 | 34 065 |
| Sum finanskostnader | | 34 109 | 34 065 |
| Netto finans | | -34 109 | -34 065 |
| Resultat før skattekostnad | | 1 679 520 | -123 021 |
| Skattekostnad på resultat | 5 | 369 494 | -27 064 |
| Årsresultat | | 1 310 026 | -95 957 |
| Årsresultat etter minoritetsinteresser | | 1 310 026 | -95 957 |
| Totalresultat | | 1 310 026 | -95 957 |
| Overføringer og disponeringer | | | |
| Avsatt til annen egenkapital | 6 | 1 310 026 | |
| Overført fra annen egenkapital | | | -95 957 |
| Sum overføringer og disponeringer | | 1 310 026 | -95 957 |



Balanse

| Beløp i: NOK | Note | 2024 | 2023 |
|--|------|------------------|------------------|
| BALANSE - EIENDELER | | | |
| Anleggsmidler | | | |
| Immaterielle eiendeler | | | |
| Utsatt skattefordel | 5 | | 75 528 |
| Sum immaterielle eiendeler | | | 75 528 |
| Varige driftsmidler | | | |
| Tomter, bygninger o.a. fast eiendom | 3 | | 4 604 008 |
| Driftsløsøre, inventar o.a. utstyr | 3 | | 13 750 |
| Sum varige driftsmidler | | | 4 617 758 |
| Sum anleggsmidler | | 0 | 4 693 286 |
| Omløpsmidler | | | |
| Varer | | | |
| Fordringer | | | |
| Kundefordringer | | 23 125 | 20 625 |
| Andre kortsiktige fordringer | 4 | | 136 227 |
| Sum fordringer | | 23 125 | 156 852 |
| Bankinnskudd, kontanter og lignende | | | |
| Bankinnskudd, kontanter o.l. | | 6 350 893 | 47 680 |
| Sum bankinnskudd, kontanter og lignende | | 6 350 893 | 47 680 |
| Sum omløpsmidler | | 6 374 018 | 204 532 |
| SUM EIENDELER | | 6 374 018 | 4 897 818 |
| BALANSE - EGENKAPITAL OG GJELD | | | |
| Egenkapital | | | |
| Innskutt egenkapital | | | |
| Aksjekapital | 6, 7 | 3 500 000 | 3 500 000 |
| Sum innskutt egenkapital | | 3 500 000 | 3 500 000 |



Balanse

| Beløp i: NOK | Note | 2024 | 2023 |
|--|------|------------------|------------------|
| Opptjent egenkapital | | | |
| Annen egenkapital | 6 | 44 792 | -165 234 |
| Sum opptjent egenkapital | | 44 792 | -165 234 |
| Sum egenkapital | | 3 544 792 | 3 334 766 |
| Gjeld | | | |
| Langsiktig gjeld | | | |
| Utsatt skatt | 5 | 255 233 | |
| Sum avsetninger for forpliktelser | | 255 233 | |
| Annen langsiktig gjeld | | | |
| Øvrig langsiktig gjeld | 4 | 1 398 215 | 1 487 398 |
| Sum annen langsiktig gjeld | | 1 398 215 | 1 487 398 |
| Sum langsiktig gjeld | | 1 653 448 | 1 487 398 |
| Kortsiktig gjeld | | | |
| Leverandørgjeld | | 12 863 | |
| Betalbar skatt | | 38 733 | |
| Skyldig offentlige avgifter | | 3 267 | 11 463 |
| Annen kortsiktig gjeld | 6 | 1 120 915 | 64 191 |
| Sum kortsiktig gjeld | | 1 175 778 | 75 654 |
| Sum gjeld | | 2 829 226 | 1 563 052 |
| SUM EGENKAPITAL OG GJELD | | 6 374 018 | 4 897 818 |



Brønnøysundregistrene

ÅRSREGNSKAP FOR REGNSKAPSÅRET 2024 - GENERELL INFORMASJON

Journalnummer: 2025 506672

Enheten

Organisasjonsnummer: 915 109 039
Organisasjonsform: Aksjeselskap
Foretaksnavn: KIRKEGATEN 25 AS
Forretningsadresse: Boganeset 13
4020 STAVANGER

Regnskapsår

Årsregnskapets periode: 01.01.2024 - 31.12.2024

Konsern

Morselskap i konsern: Nei

Regnskapsregler

Regler for små foretak benyttet: Ja
Benyttet ved utarbeidelsen av
årsregnskapet til selskapet: Regnskapslovens alminnelige regler

Årsregnskapet fastsatt av kompetent organ

Bekreftet av representant for selskapet: Brede Paulsen Hangeland
Dato for fastsettelse av årsregnskapet: 30.05.2025

Revisjon

Selskapet har besluttet at årsregnskapet
ikke skal revideres: Ja
Årsregnskapet er utarbeidet av ekstern
autorisert regnskapsfører: Ja
Ekstern autorisert regnskapsfører har i
løpet av regnskapsåret bistått ved den
løpende regnskapsføringen eller utført
andre tjenester for selskapet enn å
utarbeide årsregnskapet: Ja

Grunnlag for avgivelse

År 2024: Årsregnskap er elektronisk innlevert.
År 2023: Tall er hentet fra elektronisk innlevert årsregnskap fra 2024.

Det er ikke krav til at årsregnskapet m.v. som sendes til Regnskapsregisteret er undertegnet. Kontrollen på at dette er utført ligger hos revisor/enhetens øverste organ. Sikkerheten ivaretas ved at innsender har rolle/rettighet for innsending av årsregnskapet via Altinn, og ved at det bekreftes at årsregnskapet er fastsatt av kompetent organ.

Brønnøysundregistrene, 03.06.2025

Brønnøysundregistrene
Postadresse: Postboks 900, 8910 Brønnøysund
Telefon: 75 00 75 00
E-post: firmapost@brreg.no Internett: www.brreg.no
Organisasjonsnummer: 974 760 673



Organisasjonsnr: 915 109 039
KIRKEGATEN 25 AS

RESULTATREGNSKAP

| Beløp i: NOK | Note | 2024 | 2023 |
|---|-------------|------------------|-----------------|
| RESULTATREGNSKAP | | | |
| Inntekter | | | |
| Salgsinntekt | | 227 350 | 198 000 |
| Annen driftsinntekt | | 1 744 230 | |
| Sum inntekter | | 1 971 579 | 198 000 |
| Kostnader | | | |
| Avskrivning av driftsmidler og immaterielle eiendeler | 3 | 85 233 | 143 972 |
| Annen driftskostnad | | 172 717 | 142 984 |
| Sum kostnader | | 257 950 | 286 956 |
| Driftsresultat | | 1 713 630 | -88 956 |
| Annen rentekostnad | 4 | 34 109 | 34 065 |
| Sum finanskostnader | | 34 109 | 34 065 |
| Netto finans | | -34 109 | -34 065 |
| Resultat før skattekostnad | | 1 679 520 | -123 021 |
| Skattekostnad på resultat | 5 | 369 494 | -27 064 |
| Årsresultat | | 1 310 026 | -95 957 |
| Årsresultat etter minoritetsinteresser | | 1 310 026 | -95 957 |
| Totalresultat | | 1 310 026 | -95 957 |
| Overføringer og disponeringer | | | |
| Avsatt til annen egenkapital | 6 | 1 310 026 | |
| Overført fra annen egenkapital | | | -95 957 |
| Sum overføringer og disponeringer | | 1 310 026 | -95 957 |



Organisasjonsnr: 915 109 039
KIRKEGATEN 25 AS

BALANSE

| Beløp i: NOK | Note | 2024 | 2023 |
|--------------|------|------|------|
|--------------|------|------|------|

BALANSE - EIENDELER

Anleggsmidler

Immaterielle eiendeler

| | | | |
|-----------------------------------|---|--|---------------|
| Utsatt skattefordel | 5 | | 75 528 |
| Sum immaterielle eiendeler | | | 75 528 |

Varige driftsmidler

| | | | |
|--|---|--|------------------|
| Tomter, bygninger o.a. fast eiendom | 3 | | 4 604 008 |
| Driftsløsøre, inventar o. a. utstyr | 3 | | 13 750 |
| Sum varige driftsmidler | | | 4 617 758 |

| | | | |
|--------------------------|--|----------|------------------|
| Sum anleggsmidler | | 0 | 4 693 286 |
|--------------------------|--|----------|------------------|

Omløpsmidler

Varer

Fordringer

| | | | |
|---------------------------------|---|---------------|----------------|
| Kundefordringer | | 23 125 | 20 625 |
| Andre kortsiktige fordringer | 4 | | 136 227 |
| Sum fordringer | | 23 125 | 156 852 |

Bankinnskudd, kontanter og lignende

| | | | |
|--|--|------------------|---------------|
| Bankinnskudd, kontanter o. l. | | 6 350 893 | 47 680 |
| Sum bankinnskudd, kontanter og lignende | | 6 350 893 | 47 680 |

| | | | |
|-------------------------|--|------------------|----------------|
| Sum omløpsmidler | | 6 374 018 | 204 532 |
|-------------------------|--|------------------|----------------|

| | | | |
|----------------------|--|------------------|------------------|
| SUM EIENDELER | | 6 374 018 | 4 897 818 |
|----------------------|--|------------------|------------------|

BALANSE - EGENKAPITAL OG GJELD

Egenkapital

Innskutt egenkapital

| | | | |
|---------------------------------|------|------------------|------------------|
| Aksjekapital | 6, 7 | 3 500 000 | 3 500 000 |
| Sum innskutt egenkapital | | 3 500 000 | 3 500 000 |

Opptjent egenkapital

| | | | |
|---------------------------------|---|---------------|-----------------|
| Annen egenkapital | 6 | 44 792 | -165 234 |
| Sum opptjent egenkapital | | 44 792 | -165 234 |

| | | | |
|------------------------|--|------------------|------------------|
| Sum egenkapital | | 3 544 792 | 3 334 766 |
|------------------------|--|------------------|------------------|



| | | | |
|-----------------------------------|---|------------------|------------------|
| Gjeld | | | |
| Langsiktig gjeld | | | |
| Utsatt skatt | 5 | 255 233 | |
| Sum avsetninger for forpliktelser | | 255 233 | |
| Annen langsiktig gjeld | | | |
| Øvrig langsiktig gjeld | 4 | 1 398 215 | 1 487 398 |
| Sum annen langsiktig gjeld | | 1 398 215 | 1 487 398 |
| Sum langsiktig gjeld | | 1 653 448 | 1 487 398 |
| Kortsiktig gjeld | | | |
| Leverandørgjeld | | 12 863 | |
| Betalbar skatt | | 38 733 | |
| Skyldig offentlige avgifter | | 3 267 | 11 463 |
| Annen kortsiktig gjeld | 6 | 1 120 915 | 64 191 |
| Sum kortsiktig gjeld | | 1 175 778 | 75 654 |
| Sum gjeld | | 2 829 226 | 1 563 052 |
| SUM EGENKAPITAL OG GJELD | | 6 374 018 | 4 897 818 |



Organisasjonsnr: 915 109 039
KIRKEGATEN 25 AS

NOTEOPPLYSNINGER - SELSKAP - alle poster oppgitt i hele tall

Note
2

Antall årsverk i regnskapsåret
0.00

Sum Beløp

Balanseført verdi 31.12. Varige driftsmidler Immaterielle eiend.

Konsernregnskap

Morselskapet sitt navn

Forretningskontor for morselskapet

Begrunnelse for at datterselskap er utelatt fra konsolideringen

Samlet beløp - tilknyttet selskap Årets Fjorårets


Samlet beløp - foretak i samme konsern Årets Fjorårets

Samlet beløp - foretak i samme konsern Årets Fjorårets

Samlet beløp - felles kontrollert virksomhet Årets Fjorårets

Pantstillelse Beløp

Beholdning av egne aksjer Antall Pålydende Andel av aksjek.



Årsregnskap 2024

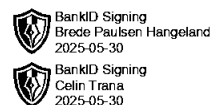
Kirkegaten 25 AS



Resultatregnskap
Balanse
Noter til regnskapet

www.viewgroup.no

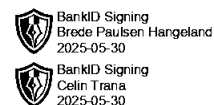
VIE V.
GROUP



Resultatregnskap

Kirkegaten 25 AS

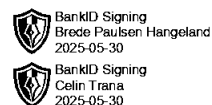
| Driftsinntekter og driftskostnader | Note | 2024 | 2023 |
|---|------|------------------|----------------|
| Salgsinntekt | | 227 350 | 198 000 |
| Annen driftsinntekt | | 1 744 230 | 0 |
| Sum driftsinntekter | | 1 971 579 | 198 000 |
| Avskrivning av driftsmidler og immaterielle eiendeler | 3 | 85 233 | 143 972 |
| Annen driftskostnad | | 172 717 | 142 984 |
| Sum driftskostnader | | 257 950 | 286 956 |
| Driftsresultat | | 1 713 630 | -88 956 |
| Finansinntekter og finanskostnader | | | |
| Annen rentekostnad | 4 | 34 109 | 34 065 |
| Resultat av finansposter | | -34 109 | -34 065 |
| Resultat før skattekostnad | | 1 679 520 | -123 021 |
| Skattekostnad på resultat | 5 | 369 494 | -27 064 |
| Resultat | | 1 310 026 | -95 957 |
| Årsresultat | | 1 310 026 | -95 957 |
| Overføringer | | | |
| Avsatt til annen egenkapital | 6 | 1 310 026 | 0 |
| Overført fra annen egenkapital | | 0 | 95 957 |
| Sum overføringer | | 1 310 026 | -95 957 |



Balanse

Kirkegaten 25 AS

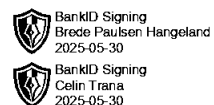
| Eiendeler | Note | 2024 | 2023 |
|-------------------------------------|------|------------------|------------------|
| Anleggsmidler | | | |
| Immaterielle eiendeler | | | |
| Utsatt skattefordel | 5 | 0 | 75 528 |
| Sum immaterielle eiendeler | | 0 | 75 528 |
| Varige driftsmidler | | | |
| Tomter, bygninger o.a. fast eiendom | 3 | 0 | 4 604 008 |
| Driftsløsøre, inventar o.a. utstyr | 3 | 0 | 13 750 |
| Sum varige driftsmidler | | 0 | 4 617 758 |
| Sum anleggsmidler | | 0 | 4 693 286 |
| Omløpsmidler | | | |
| Fordringer | | | |
| Kundefordringer | | 23 125 | 20 625 |
| Andre kortsiktige fordringer | 4 | 0 | 136 227 |
| Sum fordringer | | 23 125 | 156 852 |
| Bankinnskudd, kontanter o.l. | | 6 350 893 | 47 680 |
| Sum omløpsmidler | | 6 374 018 | 204 532 |
| Sum eiendeler | | 6 374 018 | 4 897 818 |



Balanse

Kirkegaten 25 AS

| Egenkapital og gjeld | Note | 2024 | 2023 |
|--|------|------------------|------------------|
| Innskutt egenkapital | | | |
| Aksjekapital | 6, 7 | 3 500 000 | 3 500 000 |
| Sum innskutt egenkapital | | 3 500 000 | 3 500 000 |
| Opptjent egenkapital | | | |
| Annen egenkapital | 6 | 44 792 | -165 234 |
| Sum opptjent egenkapital | | 44 792 | -165 234 |
| Sum egenkapital | | 3 544 792 | 3 334 766 |
| Gjeld | | | |
| Avsetning for forpliktelser | | | |
| Utsatt skatt | 5 | 255 233 | 0 |
| Sum avsetning for forpliktelser | | 255 233 | 0 |
| Annen langsiktig gjeld | | | |
| Øvrig langsiktig gjeld | 4 | 1 398 215 | 1 487 398 |
| Sum annen langsiktig gjeld | | 1 398 215 | 1 487 398 |
| Kortsiktig gjeld | | | |
| Leverandørgjeld | | 12 863 | 0 |
| Betalbar skatt | | 38 733 | 0 |
| Skyldig offentlige avgifter | | 3 267 | 11 463 |
| Annen kortsiktig gjeld | 6 | 1 120 915 | 64 191 |
| Sum kortsiktig gjeld | | 1 175 778 | 75 654 |
| Sum gjeld | | 2 829 226 | 1 563 052 |
| Sum egenkapital og gjeld | | 6 374 018 | 4 897 818 |



Balanse

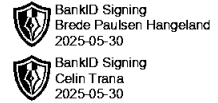
Kirkegaten 25 AS
Stavanger
Styret i Kirkegaten 25 AS

Brede Paulsen Hangeland
styreleder/daglig leder

Celin Trana
styremedlem



KIRKEGATEN 25 AS NOTER TIL ÅRSREGNSKAPET FOR 2024



Note 1 Regnskapsprinsipper

Årsregnskapet er satt opp i samsvar med regnskapslovens bestemmelser og god regnskapsskikk for små foretak.

Driftsinntekter og kostnader

Inntektsføring skjer etter opptjeningsprinsippet som normalt vil være leveringstidspunktet for varer og tjenester. Kostnader medtas etter sammenstillingsprinsippet, dvs. at kostnader medtas i samme periode som tilhørende inntekter inntektsføres.

Hovedregel for vurdering og klassifisering av eiendeler og gjeld

Eiendeler bestemt til varig eie eller bruk er klassifisert som anleggsmidler. Andre eiendeler er klassifisert som omløpsmidler. Fordringer som skal tilbakebetales innen et år er uansett klassifisert som omløpsmidler. Ved klassifisering av kortsiktig og langsiktig gjeld er analoge kriterier lagt til grunn.

Anleggsmidler vurderes til anskaffelseskost, men nedskrives til virkelig verdi når verdifallet forventes ikke å være forbigående. Anleggsmidler med begrenset økonomisk levetid avskrives planmessig. Langsiktig gjeld balanseføres til nominelt mottatt beløp på etableringstidspunktet.

Omløpsmidler vurderes til laveste av anskaffelseskost og virkelig verdi. Kortsiktig gjeld balanseføres til nominelt mottatt beløp på etableringstidspunktet.

Enkelte poster er vurdert etter andre regler. Postene det gjelder vil være blant de postene som omhandles nedenfor.

Varer

Varer, som består av eiendommer og tomter for videresalg, er vurdert til det laveste av gjennomsnittlig anskaffelseskost og netto salgsverdi.

Varige driftsmidler

Varige driftsmidler avskrives over forventet økonomisk levetid. Avskrivningene er som hovedregel fordelt lineært over antatt økonomisk levetid.

Fordringer

Kundefordringer og andre fordringer oppføres til pålydende etter fradrag for avsetning til forventet tap. Avsetning til tap gjøres på grunnlag av en individuell vurdering av de enkelte fordringene. I tillegg gjøres det for øvrige kundefordringer en uspesifisert avsetning for å dekke antatt tap.

Skatt

Skattekostnaden i resultatregnskapet omfatter både periodens betalbare skatt og endring i utsatt skatt. Utsatt skatt er beregnet med 22% på grunnlag av de midlertidige forskjeller som eksisterer mellom regnskapsmessige og skattemessige verdier, samt ligningsmessig underskudd til fremføring ved utgangen av regnskapsåret. Skatteøkende og skattereduserende midlertidige forskjeller som reverserer eller kan reversere i samme periode er utlignet og nettoført. Utsatt skatt på merverdier i forbindelse med oppkjøp av datterselskap blir ikke utlignet.

Note 2 Lønnskostnader, antall ansatte, godtgjørelser, lån til ansatte m.m.

Selskapet har ingen ansatte og er ikke pliktig til å ha tjenestepensjonsordning etter lov om obligatorisk tjenestepensjon.

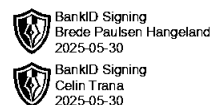
Det er ikke utbetalt honorar til styret for 2024.

Revisor

Selskapet har valgt bort revisjon.



KIRKEGATEN 25 AS
NOTER TIL ÅRSREGNSKAPET FOR 2024

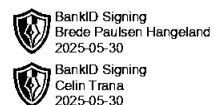


Note 3 Varige driftsmidler

| | Bygninger | Tomt | Inventar | Sum |
|------------------------------|------------------|----------------|-----------------|------------|
| Anskaffelseskost 01.01. | 4 027 749 | 1 500 000 | 48 750 | 5 576 499 |
| Årets tilgang | 0 | 0 | | 0 |
| Årets avgang | -3 027 942 | -1 500 000 | -36 083 | -4 564 025 |
| Anskaffelseskost 31.12. | 999 807 | 0 | 12 667 | 1 012 474 |
| Akk.avskrivning 31.12. | -999 807 | 0 | -12 667 | -1 012 474 |
| Balanseført pr 31.12. | 0 | 0 | 0 | 0 |
| Årets avskrivninger | 76 066 | 0 | 9 167 | 85 233 |
| Avskrivningsplan | Lineær | Avskrives ikke | Lineær | |
| Avskrivningsperiode | 50 år | | 5-7 år | |



KIRKEGATEN 25 AS
NOTER TIL ÅRSREGNSKAPET FOR 2024



Note 4 Mellomværende med nærstående parter

| Fordringer | 2024 | 2023 |
|--|-------------|----------------|
| Langsiktig fordring/lån | 0 | 10 000 |
| Andre kortsiktige fordringer konsernbidrag | 0 | 123 021 |
| Sum | 0 | 133 021 |

| Gjeld | 2024 | 2023 |
|------------------------|------------------|------------------|
| Annen langsiktig gjeld | 1 398 215 | 1 487 398 |
| Avgitt konsernbidrag | 1 100 000 | 0 |
| Sum | 2 498 215 | 1 487 398 |

Rentekostnader til nærstående parter utgjør kr 34 109.



KIRKEGATEN 25 AS NOTER TIL ÅRSREGNSKAPET FOR 2024



Note 5 Skatt

| Årets skattekostnad | 2024 | 2023 |
|--|----------------|----------------|
| Resultatført skatt på ordinært resultat: | | |
| Betalbar skatt | 38 733 | 0 |
| Endring i utsatt skatt | 330 761 | -27 064 |
| Skattekostnad ordinært resultat | 369 494 | -27 064 |
| Skattepliktig inntekt: | | |
| Resultat før skatt | 1 679 520 | -123 021 |
| Permanente forskjeller | 0 | 0 |
| Endring i midlertidige forskjeller | -1 396 861 | 38 870 |
| Mottatt konsernbidrag | 0 | 123 021 |
| Anvendelse av fremførbart underskudd | -106 598 | -38 871 |
| Skattepliktig inntekt | 176 061 | 0 |
| Betalbar skatt i balansen: | | |
| Betalbar skatt på årets resultat | 38 733 | 27 065 |
| Betalbar skatt på avgitt konsernbidrag | 0 | -27 065 |
| Sum betalbar skatt i balansen | 38 733 | 0 |

Skatteeffekten av midlertidige forskjeller som har gitt opphav til utsatt skatt og utsatte skattefordeler, spesifisert på typer av midlertidige forskjeller

| | 2024 | 2023 | Endring |
|---|------------------|-----------------|-------------------|
| Varige driftsmidler | 0 | -236 713 | -236 713 |
| Gevinst – og tapskonto | 1 160 148 | 0 | -1 160 148 |
| Sum | 1 160 148 | -236 713 | -1 396 861 |
| Akkumulert fremførbart underskudd | 0 | -106 598 | -106 598 |
| Grunnlag for utsatt skatt / skattefordel | 1 160 148 | -343 311 | -1 503 459 |
| Utsatt skatt / skattefordel (22 %) | 255 233 | -75 528 | -330 761 |

Note 6 Egenkapital

| | Aksjekapital | Annen egenkapital | Sum egenkapital |
|-----------------------|---------------------|--------------------------|------------------------|
| Pr. 01.01.2024 | 3 500 000 | -165 234 | 3 334 765 |
| Årets resultat | 0 | 1 310 026 | 1 310 026 |
| Avgitt konsernbidrag | 0 | -1 100 000 | -1 100 000 |
| Pr. 31.12.2024 | 3 500 000 | 44 791 | 3 544 792 |



KIRKEGATEN 25 AS
NOTER TIL ÅRSREGNSKAPET FOR 2024



Note 7 Aksjonærer

Aksjekapitalen i Kirkegaten 25 AS pr. 31.12 består av:

| | Antall | Pålydende | Bokført |
|-----------------|---------------|------------------|------------------|
| Ordinære aksjer | 3 500 | 1 000,0 | 3 500 000 |
| Sum | 3 500 | | 3 500 000 |

Eierstruktur

Aksjonærer i % pr. 31.12:

| | Ordinære | Eierandel | Stemmeandel |
|--------|-----------------|------------------|--------------------|
| BPH AS | 3 500 | 100,0 | 100,0 |