



ÅRSREGNSKAPET FOR REGNSKAPSÅRET 2022 - GENERELL INFORMASJON

Enheten

Organisasjonsnummer:	979 964 692
Organisasjonsform:	Aksjeselskap
Foretaksnavn:	FLOR & FJÆRE AS
Forretningsadresse:	Sør-Hidle 51 4123 SØR-HIDLE

Regnskapsår

Årsregnskapets periode:	01.01.2022 - 31.12.2022
-------------------------	-------------------------

Konsern

Morselskap i konsern:	Ja
Konsernregnskap lagt ved:	Nei

Regnskapsregler

Regler for små foretak benyttet:	Ja
Benyttet ved utarbeidelsen av årsregnskapet til selskapet:	Regnskapslovens alminnelige regler

Årsregnskapet fastsatt av kompetent organ

Bekreftet av representant for selskapet:	Svein Ingve Netland
Dato for fastsettelse av årsregnskapet:	29.06.2023

Grunnlag for avgivelse

År 2022: Årsregnskapet er elektronisk innlevert
År 2021: Tall er hentet fra elektronisk innlevert årsregnskap fra 2022

Det er ikke krav til at årsregnskapet m.v. som sendes til Regnskapsregisteret er undertegnet. Kontrollen på at dette er utført ligger hos revisor/enhetens øverste organ. Sikkerheten ivaretas ved at innsender har rolle/rettighet for innsending av årsregnskapet via Altinn, og ved at det bekreftes at årsregnskapet er fastsatt av kompetent organ.

Brønnøysundregistrene, 14.07.2024



Resultatregnskap

Beløp i: NOK	Note	2022	2021
RESULTATREGNSKAP			
Inntekter			
Salgsinntekt		65 468 240	46 288 871
Annen driftsinntekt		301 844	465 795
Sum inntekter		65 770 084	46 754 666
Kostnader			
Varekostnad		13 740 204	11 330 784
Lønnskostnad	1	15 609 774	11 627 186
Ordinære avskrivninger	2	4 873 600	3 427 900
Annen driftskostnad	1	14 734 775	13 662 791
Sum kostnader		48 958 352	40 048 661
Driftsresultat		16 811 731	6 706 005
Finansinntekter og finanskostnader			
Annen finansinntekt		16 518	17 472
Sum finansinntekter		16 518	17 472
Annen rentekostnad		2 606 585	178 977
Sum finanskostnader		2 606 585	178 977
Netto finans		-2 590 067	-161 505
Ordinært resultat før skattekostnad		14 221 664	6 544 501
Skattekostnad på resultat	3	3 186 608	1 470 088
Ordinært resultat etter skattekostnad		11 035 056	5 074 413
Årsresultat		11 035 056	5 074 413
Årsresultat etter minoritetsinteresser		11 035 056	5 074 413
Totalresultat		11 035 056	5 074 413
Overføringer og disponeringer			
til annen egenkapital	4	11 035 056	5 074 413



Resultatregnskap

Beløp i: NOK	Note	2022	2021
Sum overføringer og disponeringer		11 035 056	5 074 413



Balanse

Beløp i: NOK	Note	2022	2021
BALANSE - EIENDELER			
Anleggsmidler			
Immaterielle eiendeler			
Konsesjoner, patentet, lisenser o.l	2	95 230	
Utsatt skattefordel	3		
Sum immaterielle eiendeler		95 230	
Varige driftsmidler			
Tomter og bygninger	2	92 352 831	60 839 637
Maskiner og anlegg	2, 5	6 361 360	5 062 563
Skip og flytende installasjoner	2		
Driftsløsøre og lignende	2, 5	4 542 519	4 480 692
Sum varige driftsmidler		103 256 710	70 382 892
Finansielle anleggsmidler			
Investering i datterselskap	6	6 197 002	6 197 002
Sum finansielle anleggsmidler		6 197 002	6 197 002
Sum anleggsmidler		109 548 942	76 579 894
Omløpsmidler			
Varer			
Varebeholdning	5	1 246 351	684 656
Sum varer		1 246 351	684 656
Fordringer			
Kundefordringer	5	201 250	223 112
Andre kortsiktige fordringer	5, 7	1 773 846	2 215 925
Sum fordringer		1 975 096	2 439 037
Bankinnskudd, kontanter og lignende			
Bankinnskudd og kontanter	8	526 169	682 019
Sum bankinnskudd, kontanter og lignende		526 169	682 019
Sum omløpsmidler		3 747 616	3 805 712



Balanse

Beløp i: NOK	Note	2022	2021
SUM EIENDELER		113 296 558	80 385 606
BALANSE - EGENKAPITAL OG GJELD			
Egenkapital			
Innskutt egenkapital			
Aksjekapital	4, 9	585 000	585 000
Sum innskutt egenkapital		585 000	585 000
Opptjent egenkapital			
Annen egenkapital	4	27 155 433	16 120 376
Sum opptjent egenkapital		27 155 433	16 120 376
Sum egenkapital		27 740 433	16 705 376
Gjeld			
Langsiktig gjeld			
Utsatt skatt	3	462 179	175 574
Sum avsetninger for forpliktelser		462 179	175 574
Annen langsiktig gjeld			
Gjeld til kredittinstitusjoner	5	52 456 250	34 612 500
Sum annen langsiktig gjeld		52 456 250	34 612 500
Sum langsiktig gjeld		52 918 429	34 788 074
Kortsiktig gjeld			
Gjeld til kredittinstitusjoner	5	6 501 945	4 345 280
Leverandørgjeld		4 585 886	6 400 996
Betalbar skatt	3	2 900 003	1 227 402
Skyldig offentlige avgifter		673 400	639 848
Annen kortsiktig gjeld	7	17 976 463	16 278 630
Sum kortsiktig gjeld		32 637 696	28 892 156
Sum gjeld		85 556 125	63 680 230
SUM EGENKAPITAL OG GJELD		113 296 558	80 385 606



Brønnøysundregistrene

ÅRSREGNSKAP FOR REGNSKAPSÅRET 2022 - GENERELL INFORMASJON

Journalnummer: 2023 563734

Enheten

Organisasjonsnummer: 979 964 692
Organisasjonsform: Aksjeselskap
Foretaksnavn: FLOR & FJÆRE AS
Forretningsadresse: Sør-Hidle 51
4123 SØR-HIDLE

Regnskapsår

Årsregnskapets periode: 01.01.2022 - 31.12.2022

Konsern

Morselskap i konsern: Ja
Konsernregnskap lagt ved: Nei

Regnskapsregler

Regler for små foretak benyttet: Ja
Benyttet ved utarbeidelsen av
årsregnskapet til selskapet: Regnskapslovens alminnelige regler

Årsregnskapet fastsatt av kompetent organ

Bekreftet av representant for selskapet: Svein Ingve Netland
Dato for fastsettelse av årsregnskapet: 29.06.2023

Grunnlag for avgivelse

År 2022: Årsregnskap er elektronisk innlevert.
År 2021: Tall er hentet fra elektronisk innlevert årsregnskap fra 2022.

Det er ikke krav til at årsregnskapet m.v. som sendes til Regnskapsregisteret er undertegnet. Kontrollen på at dette er utført ligger hos revisor/enhetens øverste organ. Sikkerheten ivaretas ved at innsender har rolle/rettighet for innsending av årsregnskapet via Altinn, og ved at det bekreftes at årsregnskapet er fastsatt av kompetent organ.

Brønnøysundregistrene, 10.07.2023



Organisasjonsnr: 979 964 692
FLOR & FJÆRE AS

RESULTATREGNSKAP

Beløp i: NOK	Note	2022	2021
RESULTATREGNSKAP			
Inntekter			
Salgsinntekt		65 468 240	46 288 871
Annen driftsinntekt		301 844	465 795
Sum inntekter		65 770 084	46 754 666
Kostnader			
Varekostnad		13 740 204	11 330 784
Lønnskostnad	1	15 609 774	11 627 186
Ordinære avskrivninger	2	4 873 600	3 427 900
Annen driftskostnad	1	14 734 775	13 662 791
Sum kostnader		48 958 352	40 048 661
Driftsresultat		16 811 731	6 706 005
Finansinntekter og finanskostnader			
Annen finansinntekt		16 518	17 472
Sum finansinntekter		16 518	17 472
Annen rentekostnad		2 606 585	178 977
Sum finanskostnader		2 606 585	178 977
Netto finans		-2 590 067	-161 505
Ordinært resultat før skattekostnad			
skattekostnad		14 221 664	6 544 501
Skattekostnad på resultat	3	3 186 608	1 470 088
Ordinært resultat etter skattekostnad		11 035 056	5 074 413
Årsresultat		11 035 056	5 074 413
Årsresultat etter minoritetsinteresser		11 035 056	5 074 413
Totalresultat		11 035 056	5 074 413
Overføringer og disponeringer			
til annen egenkapital	4	11 035 056	5 074 413
Sum overføringer og disponeringer		11 035 056	5 074 413



Organisasjonsnr: 979 964 692
FLOR & FJERE AS

BALANSE

Beløp i: NOK	Note	2022	2021
BALANSE - EIENDELER			
Anleggsmidler			
Immaterielle eiendeler			
Konsesjoner, patentet, lisenser o.l	2	95 230	
Utsatt skattefordel	3		
Sum immaterielle eiendeler		95 230	
Varige driftsmidler			
Tomter og bygninger	2	92 352 831	60 839 637
Maskiner og anlegg	2, 5	6 361 360	5 062 563
Skip og flytende installasjoner	2		
Driftsløsøre og lignende	2, 5	4 542 519	4 480 692
Sum varige driftsmidler		103 256 710	70 382 892
Finansielle anleggsmidler			
Investering i datterselskap	6	6 197 002	6 197 002
Sum finansielle anleggsmidler		6 197 002	6 197 002
Sum anleggsmidler		109 548 942	76 579 894
Omløpsmidler			
Varer			
Varebeholdning	5	1 246 351	684 656
Sum varer		1 246 351	684 656
Fordringer			
Kundefordringer	5	201 250	223 112
Andre kortsiktige fordringer	5, 7	1 773 846	2 215 925
Sum fordringer		1 975 096	2 439 037
Bankinnskudd, kontanter og lignende			
Bankinnskudd og kontanter	8	526 169	682 019
Sum bankinnskudd, kontanter og lignende		526 169	682 019
Sum omløpsmidler		3 747 616	3 805 712
SUM EIENDELER		113 296 558	80 385 606

BALANSE - EGENKAPITAL OG GJELD

Egenkapital



Innskutt egenkapital			
Aksjekapital	4, 9	585 000	585 000
Sum innskutt egenkapital		585 000	585 000
Opptjent egenkapital			
Annen egenkapital	4	27 155 433	16 120 376
Sum opptjent egenkapital		27 155 433	16 120 376
Sum egenkapital		27 740 433	16 705 376
Gjeld			
Langsiktig gjeld			
Utsatt skatt	3	462 179	175 574
Sum avsetninger for forpliktelseser		462 179	175 574
Annen langsiktig gjeld			
Gjeld til kredittinstitusjoner	5	52 456 250	34 612 500
Sum annen langsiktig gjeld		52 456 250	34 612 500
Sum langsiktig gjeld		52 918 429	34 788 074
Kortsiktig gjeld			
Gjeld til kredittinstitusjoner	5	6 501 945	4 345 280
Leverandørgjeld		4 585 886	6 400 996
Betalbar skatt	3	2 900 003	1 227 402
Skyldig offentlige avgifter		673 400	639 848
Annen kortsiktig gjeld	7	17 976 463	16 278 630
Sum kortsiktig gjeld		32 637 696	28 892 156
Sum gjeld		85 556 125	63 680 230
SUM EGENKAPITAL OG GJELD		113 296 558	80 385 606



Organisasjonsnr: 979 964 692
FLOR & FJÆRE AS

NOTEOPPLYSNINGER - SELSKAP - alle poster oppgitt i hele tall

Note
2

Antall årsverk i regnskapsåret
23.00

Sum Beløp

Balanseført verdi 31.12. Varige driftsmidler Immaterielle eiend.

Konsernregnskap

Morselskapet sitt navn

Forretningskontor for morselskapet

Begrunnelse for at datterselskap er utelatt fra konsolideringen

Samlet beløp - tilknyttet selskap Årets Fjorårets

Samlet beløp - foretak i samme konsern Årets Fjorårets

Samlet beløp - foretak i samme konsern Årets Fjorårets

Samlet beløp - felles kontrollert virksomhet Årets Fjorårets

Pantstillelse Beløp

Beholdning av egne aksjer Antall Pålydende Andel av aksjek.



Årsregnskap 2022

Flor & Fjære AS
(org. nr. 979 964 692)



Flor & Fjære AS

Organisasjonsnr.: 979 964 692

RESULTATREGNSKAP	Note	2022	2021
Salgsinntekt		65 468 240	46 288 871
Annen driftsinntekt		301 844	465 795
SUM DRIFTSINTEKTER		<u>65 770 084</u>	<u>46 754 666</u>
Varekostnad		13 740 204	11 330 784
Lønnskostnad		15 609 774	11 627 186
Ordinære avskrivninger	1	4 873 600	3 427 900
Annen driftskostnad	2	14 734 775	13 662 791
SUM DRIFTSKOSTNADER	1	<u>48 958 352</u>	<u>40 048 661</u>
DRIFTSRESULTAT		<u>16 811 731</u>	<u>6 706 005</u>
Annen finansinntekt		16 518	17 472
Rentekostnad		2 606 585	178 977
RESULTAT AV FINANSPOSTER		<u>-2 590 067</u>	<u>-161 505</u>
RESULTAT FØR SKATTEKOSTNADER		<u>14 221 664</u>	<u>6 544 501</u>
Skattekostnad på resultat		3 186 608	1 470 088
ORDINÆRT RESULTAT	3	<u>11 035 056</u>	<u>5 074 413</u>
ÅRSRESULTAT		<u>11 035 056</u>	<u>5 074 413</u>
Overføringer: til annen egenkapital		11 035 056	5 074 413
SUM OVERFØRINGER	4	<u>11 035 056</u>	<u>5 074 413</u>



Flor & Fjære AS

Organisasjonsnr.: 979 964 692

BALANSE PR. 31.12	Note	2022	2021
EIENDELER			
Konsesjoner, patentet, lisenser o.l	2	95 230	0
SUM IMMATERIELLE EIENDLER		95 230	0
Tomter og bygninger	2	92 352 831	60 839 637
Maskiner og anlegg	2, 5	6 361 360	5 062 563
Driftsløsøre og lignende	2, 5	4 542 519	4 480 692
SUM VARIGE DRIFTSMIDLER		103 256 710	70 382 892
Investering i datterselskap	6	6 197 002	6 197 002
SUM FINANSIELLE ANLEGGSMIDLER		6 197 002	6 197 002
SUM ANLEGGSMIDLER		109 548 942	76 579 894
Varebeholdning	5	1 246 351	684 656
SUM VARER OG ANNEN BEHOLDNING		1 246 351	684 656
Kundefordringer	5	201 250	223 112
Andre kortsiktige fordringer	5, 7	1 773 846	2 215 925
SUM FORDRINGER		1 975 096	2 439 037
Bankinnskudd og kontanter	8	526 169	682 019
SUM BANKINNSKUDD OG KONTANTER		526 169	682 019
SUM OMLØPSMIDLER		3 747 616	3 805 712
SUM EIENDELER		113 296 558	80 385 606





Flor & Fjære AS


Organisasjonsnr.: 979 964 692


BALANSE PR. 31.12	Note	2022	2021
EGENKAPITAL OG GJELD			
Aksjekapital	4, 9	585 000	585 000
SUM INNSKUTT EGENKAPITAL		585 000	585 000
Annen egenkapital	4	27 155 433	16 120 376
SUM OPPTJENT EGENKAPITAL		27 155 433	16 120 376
SUM EGENKAPITAL		27 740 433	16 705 376
Utsatt skatt	3	462 179	175 574
SUM AVSETNING FOR FORPLIKTELSE		462 179	175 574
Gjeld til kredittinstitusjoner	5	52 456 250	34 612 500
SUM ANNEN LANGSIKTIG GJELD		52 456 250	34 612 500
Gjeld til kredittinstitusjoner	5	6 501 945	4 345 280
Leverandørgjeld		4 585 886	6 400 996
Betalbar skatt	3	2 900 003	1 227 402
Skyldig offentlige avgifter		673 400	639 848
Annen kortsiktig gjeld	7	17 976 463	16 278 630
SUM KORTSIKTIG GJELD		32 637 696	28 892 156
SUM GJELD		85 556 125	63 680 230
SUM GJELD OG EGENKAPITAL		113 296 558	80 385 606

Sør-Hidle, 29.06.2023
Styret i Flor & Fjære AS


Svein Ingve Netland
styreleder


Endre Bryn Hidlefjord
styremedlem


Olav Bryn
styremedlem


Hanne Kvernberg Hidlefjord
daglig leder



Flor & Fjære AS

Org. nr.: 979 964 692

Noter til regnskapet for 2022

Regnskapsprinsipper

Årsregnskapet er satt opp i samsvar med regnskapslovens bestemmelser og norske regnskapsstandarder for små foretak.

Hovedregel for vurdering og klassifisering av eiendeler og gjeld

Eiendeler bestemt til varig eie eller bruk er klassifisert som anleggsmidler. Andre eiendeler er klassifisert som omløpsmidler. Fordringer som skal tilbakebetales innen et år er uansett klassifisert som omløpsmidler. Ved klassifisering av kortsiktig og langsiktig gjeld er analoge kriterier lagt til grunn.

Anleggsmidler vurderes til anskaffelseskost, men nedskrives til virkelig verdi når verdifallet forventes ikke å være forbigående. Anleggsmidler med begrenset økonomisk levetid avskrives planmessig. Langsiktig gjeld balanseføres til nominelt mottatt beløp på etableringstidspunktet.

Omløpsmidler vurderes til laveste av anskaffelseskost og virkelig verdi. Kortsiktig gjeld balanseføres til nominelt mottatt beløp på etableringstidspunktet.

Varige driftsmidler

Varige driftsmidler avskrives over forventet økonomisk levetid. Avskrivningene er som hovedregel fordelt lineært over antatt økonomisk levetid.

Fordringer

Kundefordringer og andre fordringer oppføres til pålydende etter fradrag for avsetning til forventet tap. Avsetning til tap gjøres på grunnlag av en individuell vurdering av de enkelte fordringene. I tillegg gjøres det for øvrige kundefordringer en uspesifisert avsetning for å dekke antatt tap.

Varer

Varer er vurdert til laveste av anskaffelseskost og virkelig verdi.

Inntekts- og kostnadsføringstidspunkt (sammenstilling)

Inntekt resultatføres som hovedregel når den er opptjent. Utgifter sammenstilles med og kostnadsføres samtidig med de inntekter utgiftene kan henføres til. Utgifter som ikke kan henføres direkte til inntekter, kostnadsføres når de påløper.

Skatter

Skattekostnaden i resultatregnskapet omfatter både periodens betalbare skatt og endring i utsatt skatt / utsatt skattefordel. Utsatt skatt / skattefordel er beregnet med 22 % på grunnlag av de midlertidige forskjeller som eksisterer mellom regnskapsmessige og skattemessige verdier ved utgangen av regnskapsåret.



Flor & Fjære AS

Org. nr.: 979 964 692

Noter til regnskapet for 2022

Note 1 Lønnskostnader, antall ansatte, godtgjørelser, lån til ansatte m.m.

Lønnskostnader	2022	2021
Lønninger	13 031 362	9 881 071
Arbeidsgiveravgift	1 938 799	1 452 014
Pensjonskostnader	343 905	163 430
Andre ytelser	295 708	130 670
Sum	15 609 774	11 627 186

Gjennomsnittlig antall årsverk: 19,5 18

Note 2 Anleggsmidler

	Immaterielle eiendeler	Bygninger	Maskiner og anlegg	Driftsløsøre
Anskaffelseskost pr. 01.01.22	1 454 759	68 471 463	7 949 335	10 857 105
+ Tilgang kjøpte driftsmidler	101 030	34 307 293	2 684 497	1 208 727
- Avgang i året			557 107	
= Anskaffelseskost 31.12.22	1 555 789	102 778 756	10 076 725	12 065 832
Akkumulerte avskrivninger 31.12.22	1 460 559	10 425 925	3 715 365	7 523 313
= Bokført verdi 31.12.22	95 230	92 352 831	6 361 360	4 542 519
Årets ordinære avskrivninger	5 800	2 787 100	952 800	1 153 900
Økonomisk levetid	10 år	5-25 år	5-25 år	3-20 år

**Flor & Fjære AS**

Org. nr.: 979 964 692

Noter til regnskapet for 2022**Note 3 Skatt**

Årets skattekostnad	2022	2021
Resultatført skatt på ordinært resultat:		
Betalbar skatt	2 900 003	1 227 402
Endring i utsatt skatt	286 605	242 686
Skattekostnad ordinært resultat	3 186 608	1 470 088

Skattepliktig inntekt:		
Resultat før skatt	14 221 664	6 544 501
Permanente forskjeller	262 919	137 718
Endring i midlertidige forskjeller	-1 302 750	-1 103 121
Skattepliktig inntekt	13 181 833	5 579 098

Betalbar skatt i balansen:		
Betalbar skatt på årets resultat	2 900 003	1 227 402
Sum betalbar skatt i balansen	2 900 003	1 227 402

Skatteeffekten av midlertidige forskjeller som har gitt opphav til utsatt skatt og utsatte skattefordeler, spesifisert på typer av midlertidige forskjeller

	2022	2021	Endring
Varige driftsmidler	2 227 789	1 009 281	-1 218 508
Fordringer	-150 000	-240 000	-90 000
Gevinst – og tapskonto	23 027	28 785	5 758
Sum	2 100 816	798 066	-1 302 750
Grunnlag for utsatt skatt	2 100 816	798 066	-1 302 750
Utsatt skatt (22 %)	462 179	175 574	-286 605

Note 4 Egenkapital

	Aksjekapital	Annen egenkapital	Sum
Egenkapital 01.01.	585 000	16 120 376	16 705 376
Årsresultat		11 035 056	11 035 056
Egenkapital 31.12	585 000	27 155 433	27 740 433



Flor & Fjære AS

Org. nr.: 979 964 692

Noter til regnskapet for 2022

Note 5 Pantstillelser

Gjeld som er sikret med pant o.l.:	2022	2021
Gjeld til kredittinstitusjoner	52 456 250	0
Kassakredittgjeld	6 501 945	4 345 280
Sum gjeld	58 958 195	4 345 280

Gjeld som forfaller mer enn 5 år etter regnskapsårets slutt	38 831 250	0
---	------------	---

Den bokførte verdien av eiendeler stillet som sikkerhet for gjelden er:

Utestående fordringer	201 250	223 112
Varelager	1 246 351	684 656
Driftstilbehør	8 725 145	8 492 601
Andre fordringer	1 773 846	2 215 925
Tomter og bygninger	92 352 831	60 839 637
Sum sikkerhet	104 299 423	72 455 931

Aksjonær Olav Bryn har stillet sikkerhet ovenfor låneopptak i bank med pant i Gnr 65, Bnr 29,34 og 44, i Strand kommune, pålydende kr 30.000.000,-

Note 6 Datterselskap og tilknyttet selskap

Selskap	Forretnings- kontor	Eierandel	Selskapets egenkapital	Selskapets resultat
Spirer AS	Stavanger	100%	6 433 655	-27 731

Det er ikke utarbeidet konsernregnskap, jfr. regnskapsloven § 3-2.

Spirer AS er fusjonert inn i Flor & Fjære AS med virkning fra 1.1.2023.

Note 7 Mellomværende med nærstående	2022	2021
Gjeld til Saamand AS	-4 636 901	-4 300 000
Gjeld til Olav Bryn	-1 245 567	-113 783
Gjeld til Spirer AS	-6 446 637	-6 474 137

Note 8 Bundne midler

I posten inngår bundne bankinnskudd med kr 318 973.



Flor & Fjære AS

Org. nr.: 979 964 692

Noter til regnskapet for 2022

Note 9 Aksjekapital og aksjonærinformasjon

Aksjekapitalen i Flor & Fjære AS pr 31.12 består av følgende aksjeklasser:

	Antall	Pålydende	Bokført
Ordinære aksjer	585	1 000	585 000

Aksjene har lik stemmerett og lik rett til utbytte.

Eierstruktur:	Ordinære	Eierandel
Olav Bryn, styremedlem	383	65,5 %
Endre Bryn Hidlefjord, styremedlem	117	20,0 %
Siri E. Lærdal Bryn	85	14,5 %



aaudit

Til generalforsamlingen i Flor & Fjære AS

Uavhengig revisors beretning

Konklusjon

Vi har revidert årsregnskapet for Flor & Fjære AS som viser et overskudd på NOK 11 035 056. Årsregnskapet består av balanse per 31. desember 2022, resultatregnskap for regnskapsåret avsluttet per denne datoen og noter til årsregnskapet, herunder et sammendrag av viktige regnskapsprinsipper.

Etter vår mening

- oppfyller årsregnskapet gjeldende lovkrav, og
- gir årsregnskapet et rettviseende bilde av selskapets finansielle stilling per 31. desember 2022, og av dets resultater for regnskapsåret avsluttet per denne datoen i samsvar med regnskapslovens regler og god regnskapsskikk i Norge.

Grunnlag for konklusjonen

Vi har gjennomført revisjonen i samsvar med International Standards on Auditing (ISA-ene). Våre oppgaver og plikter i henhold til disse standardene er beskrevet nedenfor under *Revisors oppgaver og plikter ved revisjonen av årsregnskapet*. Vi er uavhengige av selskapet i samsvar med kravene i relevante lover og forskrifter i Norge og International Code of Ethics for Professional Accountants (inkludert internasjonale uavhengighetsstandarder) utstedt av International Ethics Standards Board for Accountants (IESBA-reglene), og vi har overholdt våre øvrige etiske forpliktelser i samsvar med disse kravene. Innhentet revisjonsbevis er etter vår vurdering tilstrekkelig og hensiktsmessig som grunnlag for vår konklusjon.

Styrets og daglig leders ansvar for årsregnskapet

Styret og daglig leder (ledelsen) er ansvarlige for å utarbeide årsregnskapet og for at det gir et rettviseende bilde i samsvar med regnskapslovens regler og god regnskapsskikk i Norge. Ledelsen er også ansvarlig for slik internkontroll som den finner nødvendig for å kunne utarbeide et årsregnskap som ikke inneholder vesentlig feilinformasjon, verken som følge av misligheter eller utilsiktede feil.

Ved utarbeidelsen av årsregnskapet må ledelsen ta standpunkt til selskapets evne til fortsatt drift og opplyse om forhold av betydning for fortsatt drift. Forutsetningen om fortsatt drift skal legges til grunn for årsregnskapet så lenge det ikke er sannsynlig at virksomheten vil bli avvirket.

Revisors oppgaver og plikter ved revisjonen av årsregnskapet

Vårt mål er å oppnå betryggende sikkerhet for at årsregnskapet som helhet ikke inneholder vesentlig feilinformasjon, verken som følge av misligheter eller utilsiktede feil, og å avgi en revisjonsberetning som inneholder vår konklusjon. Betryggende sikkerhet er en høy grad av sikkerhet, men ingen garanti for at en revisjon utført i samsvar med ISA-ene, alltid vil avdekke vesentlig feilinformasjon. Feilinformasjon kan oppstå som følge av misligheter eller utilsiktede feil. Feilinformasjon er å anse som vesentlig dersom den enkeltvis eller samlet med rimelighet kan forventes å påvirke de økonomiske beslutningene som brukerne foretar på grunnlag av årsregnskapet.

Som del av en revisjon i samsvar med ISA-ene, utøver vi profesjonelt skjønn og utviser profesjonell skepsis gjennom hele revisjonen. I tillegg:



- identifiserer og vurderer vi risikoen for vesentlig feilinformasjon i regnskapet, enten det skyldes misligheter eller utilsiktede feil. Vi utformer og gjennomfører revisjonshandlinger for å håndtere slike risikoer, og innhenter revisjonsbevis som er tilstrekkelig og hensiktsmessig som grunnlag for vår konklusjon. Risikoen for at vesentlig feilinformasjon som følge av misligheter ikke blir avdekket, er høyere enn for feilinformasjon som skyldes utilsiktede feil, siden misligheter kan innebære samarbeid, forfalskning, bevisste utelatelser, uriktige fremstillinger eller overstyring av internkontroll.
- opparbeider vi oss en forståelse av intern kontroll som er relevant for revisjonen, for å utforme revisjonshandlinger som er hensiktsmessige etter omstendighetene, men ikke for å gi uttrykk for en mening om effektiviteten av selskapets interne kontroll.
- evaluerer vi om de anvendte regnskapsprinsippene er hensiktsmessige og om regnskapsestimatene og tilhørende noteopplysninger utarbeidet av ledelsen er rimelige.
- konkluderer vi på om ledelsens bruk av fortsatt drift-forutsetningen er hensiktsmessig, og, basert på innhentede revisjonsbevis, hvorvidt det foreligger vesentlig usikkerhet knyttet til hendelser eller forhold som kan skape tvil av betydning om selskapets evne til fortsatt drift. Dersom vi konkluderer med at det eksisterer vesentlig usikkerhet, kreves det at vi i revisjonsberetningen henleder oppmerksomheten på tilleggsopplysningene i årsregnskapet, eller, dersom slike tilleggsopplysninger ikke er tilstrekkelige, at vi modifierer vår konklusjon. Våre konklusjoner er basert på revisjonsbevis innhentet frem til datoen for revisjonsberetningen. Etterfølgende hendelser eller forhold kan imidlertid medføre at selskapet ikke kan fortsette driften.
- evaluerer vi den samlede presentasjonen, strukturen og innholdet i årsregnskapet, inkludert tilleggsopplysningene, og hvorvidt årsregnskapet gir uttrykk for de underliggende transaksjonene og hendelsene på en måte som gir et rettviseende bilde.

Vi kommuniserer med styret blant annet om det planlagte innholdet i og tidspunkt for revisjonsarbeidet og eventuelle vesentlige funn i revisjonen, herunder vesentlige svakheter i intern kontroll som vi avdekker gjennom revisjonen.

Forus, 29. juni 2023
Audit AS



Kai T. Nygaard
Statsautorisert revisor