



ÅRSREGNSKAPET FOR REGNSKAPSÅRET 2022 - GENERELL INFORMASJON

Enheten

Organisasjonsnummer: 887 850 852
Organisasjonsform: Aksjeselskap
Foretaksnavn: FOSSING STORMOLT AS
Forretningsadresse: Fossingveien 148
3790 HELLE

Regnskapsår

Årsregnskapets periode: 01.01.2022 - 31.12.2022

Konsern

Morselskap i konsern: Nei

Regnskapsregler

Regler for små foretak benyttet: Ja
Benyttet ved utarbeidelsen av årsregnskapet til selskapet: Regnskapslovens alminnelige regler

Årsregnskapet fastsatt av kompetent organ

Bekreftet av representant for selskapet: Svein Arve Forland
Dato for fastsettelse av årsregnskapet: 28.06.2023

Grunnlag for avgivelse

År 2022: Årsregnskapet er elektronisk innlevert
År 2021: Tall er hentet fra elektronisk innlevert årsregnskap fra 2022

Det er ikke krav til at årsregnskapet m.v. som sendes til Regnskapsregisteret er undertegnet. Kontrollen på at dette er utført ligger hos revisor/enhetens øverste organ. Sikkerheten ivaretas ved at innsender har rolle/rettighet for innsending av årsregnskapet via Altinn, og ved at det bekreftes at årsregnskapet er fastsatt av kompetent organ.

Brønnøysundregistrene, 19.06.2024



Resultatregnskap

Beløp i: NOK	Note	2022	2021
RESULTATREGNSKAP			
Inntekter			
Salgsinntekt		57 629 774	83 712 015
Sum inntekter		57 629 774	83 712 015
Kostnader			
Endring i beholdning av varer under tilvirkning og ferdig tilvirkede varer		3 585 889	-2 006 983
Varekostnad		40 977 832	52 906 091
Lønnskostnad	2	5 070 660	4 494 852
Avskrivning	3, 4	2 922 257	2 839 753
Annen driftskostnad	2	10 292 622	9 504 747
Sum kostnader		62 849 260	67 738 460
Driftsresultat		-5 219 486	15 973 555
Annen finanskostnad		4 104 072	3 540 323
Sum finanskostnader		4 104 072	3 540 323
Netto finans		-4 104 072	-3 540 323
Ordinært resultat før skattekostnad		-9 323 558	12 433 232
Skattekostnad på ordinært resultat	5	-2 051 182	2 735 311
Ordinært resultat etter skattekostnad		-7 272 376	9 697 921
Årsresultat		-7 272 376	9 697 921
Overføringer og disponeringer			
Overføringer annen egenkapital	6	-7 272 376	9 697 921
Sum overføringer og disponeringer		-7 272 376	9 697 921



Balanse

Beløp i: NOK	Note	2022	2021
BALANSE - EIENDELER			
Anleggsmidler			
Immaterielle eiendeler			
Konsesjoner, patenter, lisenser, varemerker	3	2 112 240	2 112 240
Goodwill	3	3 166 603	3 166 603
Sum immaterielle eiendeler		5 278 843	5 278 843
Varige driftsmidler			
Tomter, bygninger og annen fast eiendom	4, 7	130 896 091	133 187 199
Driftsløsøre, inventar, verktøy, kontormaskiner ol	4, 7	8 926 522	8 489 446
Sum varige driftsmidler		139 822 613	141 676 645
Finansielle anleggsmidler			
Investeringer i aksjer og andeler		262 015	262 015
Sum finansielle anleggsmidler		262 015	262 015
Sum anleggsmidler		145 363 471	147 217 503
Omløpsmidler			
Varer			
Sum varer	8	21 567 094	25 152 983
Fordringer			
Kundefordringer			7 846 789
Andre fordringer	9	211 161	151 023
Sum fordringer		211 161	7 997 812
Bankinnskudd, kontanter og lignende			
Sum bankinnskudd, kontanter og lignende		148 303	281 227
Sum omløpsmidler		21 926 558	33 432 022
SUM EIENDELER		167 290 029	180 649 525

BALANSE - EGENKAPITAL OG GJELD



Balanse

Beløp i: NOK	Note	2022	2021
Egenkapital			
Innskutt egenkapital			
Aksjekapital	6, 10	357 336	357 336
Overkurs	6	55 970 557	55 970 557
Sum innskutt egenkapital		56 327 893	56 327 893
Opptjent egenkapital			
Annen egenkapital	6	7 285 657	14 558 032
Sum opptjent egenkapital		7 285 657	14 558 032
Sum egenkapital		63 613 550	70 885 925
Gjeld			
Langsiktig gjeld			
Utsatt skatt	5	2 438 031	4 489 213
Sum avsetninger for forpliktelser		2 438 031	4 489 213
Annen langsiktig gjeld			
Gjeld til kredittinstitusjoner	7, 11	64 568 056	72 529 166
Øvrig langsiktig gjeld	11	2 050 020	
Sum annen langsiktig gjeld		66 618 076	72 529 166
Sum langsiktig gjeld		69 056 107	77 018 379
Kortsiktig gjeld			
Gjeld til kredittinstitusjoner	7	29 940 611	30 171 483
Leverandørgjeld		3 894 390	1 182 869
Skyldige offentlige avgifter		60 738	787 237
Annen kortsiktig gjeld	9	724 633	603 632
Sum kortsiktig gjeld		34 620 372	32 745 221
Sum gjeld		103 676 479	109 763 600
SUM EGENKAPITAL OG GJELD		167 290 029	180 649 525



Brønnøysundregistrene

ÅRSREGNSKAP FOR REGNSKAPSÅRET 2022 - GENERELL INFORMASJON

Journalnummer: 2023 638978

Enheten

Organisasjonsnummer: 887 850 852
Organisasjonsform: Aksjeselskap
Foretaksnavn: FOSSING STORMOLT AS
Forretningsadresse: Fossingveien 148
3790 HELLE

Regnskapsår

Årsregnskapets periode: 01.01.2022 - 31.12.2022

Konsern

Morselskap i konsern: Nei

Regnskapsregler

Regler for små foretak benyttet: Ja
Benyttet ved utarbeidelsen av
årsregnskapet til selskapet: Regnskapslovens alminnelige regler

Årsregnskapet fastsatt av kompetent organ

Bekreftet av representant for selskapet: Svein Arve Forland
Dato for fastsettelse av årsregnskapet: 28.06.2023

Grunnlag for avgivelse

År 2022: Årsregnskap er elektronisk innlevert.
År 2021: Tall er hentet fra elektronisk innlevert årsregnskap fra 2022.

Det er ikke krav til at årsregnskapet m.v. som sendes til Regnskapsregisteret er undertegnet. Kontrollen på at dette er utført ligger hos revisor/enhetens øverste organ. Sikkerheten ivaretas ved at innsender har rolle/rettighet for innsending av årsregnskapet via Altinn, og ved at det bekreftes at årsregnskapet er fastsatt av kompetent organ.

Brønnøysundregistrene, 03.08.2023



Organisasjonsnr: 887 850 852
FOSSING STORMOLT AS

RESULTATREGNSKAP

Beløp i: NOK	Note	2022	2021
RESULTATREGNSKAP			
Inntekter			
Salgsinntekt		57 629 774	83 712 015
Sum inntekter		57 629 774	83 712 015
Kostnader			
Endring i beholdning av varer under tilvirkning og ferdig tilvirkede varer			
Varekostnad		3 585 889	-2 006 983
Lønnskostnad	2	40 977 832	52 906 091
Avskrivning	3, 4	5 070 660	4 494 852
Annen driftskostnad	2	2 922 257	2 839 753
Sum kostnader		10 292 622	9 504 747
Driftsresultat		62 849 260	67 738 460
Driftsresultat			
Annen finanskostnad		-5 219 486	15 973 555
Sum finanskostnader		4 104 072	3 540 323
Netto finans		-4 104 072	-3 540 323
Ordinært resultat før skattekostnad			
Skattekostnad på ordinært resultat	5	-9 323 558	12 433 232
Ordinært resultat etter skattekostnad		-2 051 182	2 735 311
Årsresultat		-7 272 376	9 697 921
Overføringer og disponeringer			
Overføringer annen egenkapital	6	-7 272 376	9 697 921
Sum overføringer og disponeringer		-7 272 376	9 697 921



Organisasjonsnr: 887 850 852
FOSSING STORMOLT AS

BALANSE

Beløp i: NOK	Note	2022	2021
BALANSE - EIENDELER			
Anleggsmidler			
Immaterielle eiendeler			
Konsesjoner, patenter, lisenser, varemerker	3	2 112 240	2 112 240
Goodwill	3	3 166 603	3 166 603
Sum immaterielle eiendeler		5 278 843	5 278 843
Varige driftsmidler			
Tomter, bygninger og annen fast eiendom	4, 7	130 896 091	133 187 199
Driftsløsøre, inventar, verktøy, kontormaskiner ol	4, 7	8 926 522	8 489 446
Sum varige driftsmidler		139 822 613	141 676 645
Finansielle anleggsmidler			
Investeringer i aksjer og andeler		262 015	262 015
Sum finansielle anleggsmidler		262 015	262 015
Sum anleggsmidler		145 363 471	147 217 503
Omløpsmidler			
Varer			
Sum varer	8	21 567 094	25 152 983
Fordringer			
Kundefordringer			7 846 789
Andre fordringer	9	211 161	151 023
Sum fordringer		211 161	7 997 812
Bankinnskudd, kontanter og lignende			
Sum bankinnskudd, kontanter og lignende		148 303	281 227
Sum omløpsmidler		21 926 558	33 432 022
SUM EIENDELER		167 290 029	180 649 525
BALANSE - EGENKAPITAL OG GJELD			
Egenkapital			
Innskutt egenkapital			
Aksjekapital	6, 10	357 336	357 336
Overkurs	6	55 970 557	55 970 557



Sum innskutt egenkapital		56 327 893	56 327 893
Opptjent egenkapital			
Annen egenkapital	6	7 285 657	14 558 032
Sum opptjent egenkapital		7 285 657	14 558 032
Sum egenkapital		63 613 550	70 885 925
Gjeld			
Langsiktig gjeld			
Utsatt skatt	5	2 438 031	4 489 213
Sum avsetninger for forpliktelser		2 438 031	4 489 213
Annen langsiktig gjeld			
Gjeld til kredittinstitusjoner	7, 11	64 568 056	72 529 166
Øvrig langsiktig gjeld	11	2 050 020	
Sum annen langsiktig gjeld		66 618 076	72 529 166
Sum langsiktig gjeld		69 056 107	77 018 379
Kortsiktig gjeld			
Gjeld til kredittinstitusjoner	7	29 940 611	30 171 483
Leverandørgjeld		3 894 390	1 182 869
Skyldige offentlige avgifter		60 738	787 237
Annen kortsiktig gjeld	9	724 633	603 632
Sum kortsiktig gjeld		34 620 372	32 745 221
Sum gjeld		103 676 479	109 763 600
SUM EGENKAPITAL OG GJELD		167 290 029	180 649 525



Organisasjonsnr: 887 850 852
FOSSING STORMOLT AS

NOTEOPPLYSNINGER - SELSKAP - alle poster oppgitt i hele tall

Note
10

Antall aksjer og aksjeeiere

<u>Aksjeklasse</u>	<u>Ant. aksjer</u>	<u>Pålydende</u>	<u>Bokført verdi</u>
Ordinære aksjer	178668.00	2.00	357336.00
<u>Aksjeeiere - fritekst</u>	<u>Antall</u>	<u>Eierandel</u>	<u>Aksjeklasse</u>
Kjølebrønn Holding AS	67994.00	38.06%	Ordinære aksjer
Knut Forland Invest AS	34244.00	19.17%	Ordinære aksjer
Troland Holding AS	34244.00	19.17%	Ordinære aksjer
Aot Holding AS	22333.00	12.50%	Ordinære aksjer
Sulefisk Holding AS	19853.00	11.11%	Ordinære aksjer
<u>Sum</u>	<u>Sum antall</u>	<u>Sum eierandel</u>	
	178668.00	100.00%	

Note
2

Lønn og ytelser

<u>Lønn</u>	<u>Årets</u>	<u>Fjorårets</u>
	4126291.00	3802178.00
<u>Arbeidsgiveravgift</u>	<u>Årets</u>	<u>Fjorårets</u>
	601835.00	538492.00
<u>Pensjonskostnader</u>	<u>Årets</u>	<u>Fjorårets</u>
	225610.00	114829.00
<u>Andre ytelser</u>	<u>Årets</u>	<u>Fjorårets</u>
	116924.00	39353.00
<u>Sum lønnskostnader</u>	<u>Årets</u>	<u>Fjorårets</u>
	5070660.00	4494852.00

Det er innført tjenstepensjonsordning som oppfyller kravene i lov om obligatorisk tjenstepensjon. Pensjonsordningen er innskuddspensjon hvor den årlige pensjonspremien anses for årets pensjonskostnad.

Note





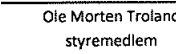
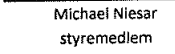
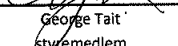
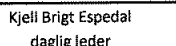
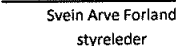
Fossing Storsmolt AS

Balanse pr. 31. desember

	Note	2022	2021
Egenkapital			
<i>Innskutt egenkapital</i>			
Aksjekapital	6, 10	357 336	357 336
Overkurs	6	55 970 557	55 970 557
Sum innskutt egenkapital		<u>56 327 893</u>	<u>56 327 893</u>
<i>Opptjent egenkapital</i>			
Annen egenkapital	6	7 285 657	14 558 032
Sum opptjent egenkapital		<u>7 285 657</u>	<u>14 558 032</u>
Sum egenkapital		<u>63 613 550</u>	<u>70 885 925</u>
Gjeld			
<i>Avsetninger for forpliktelser</i>			
Utsatt skatt	5	2 438 031	4 489 213
Sum avsetning for forpliktelser		<u>2 438 031</u>	<u>4 489 213</u>
<i>Annen langsiktig gjeld</i>			
Gjeld til kredittinstitusjoner	7, 11	64 568 056	72 529 166
Øvrig langsiktig gjeld	11	2 050 020	0
Sum annen langsiktig gjeld		<u>66 618 076</u>	<u>72 529 166</u>
<i>Kortsiktig gjeld</i>			
Gjeld til kredittinstitusjoner	7	29 940 611	30 171 483
Leverandørgjeld		3 894 390	1 182 869
Skyldige offentlige avgifter		60 738	787 237
Annen kortsiktig gjeld	9	724 633	603 632
Sum kortsiktig gjeld		<u>34 620 372</u>	<u>32 745 221</u>
Sum gjeld		<u>103 676 479</u>	<u>109 763 600</u>
Sum egenkapital og gjeld		<u>167 290 029</u>	<u>180 649 525</u>

31. desember 2022

Kragerø, 28. juni 2023

 Arne Olav Tveit styremedlem	 Alexander West styremedlem	 Ole Morten Troland styremedlem	 Michael Niesar styremedlem
 George Tait styremedlem	 Kjell Brigt Espedal daglig leder	 Svein Arve Forland styreleder	



Fossing Storsmolt AS

Årsrapport for 2022

- Årsregnskap
- Resultatregnskap
- Balanse
- Noter

Revisjonsberetning

Penneo document key: 3VIE7-ZM0X3-UJEP5-EZLCT-UDCXN-WG153



Fossing Stormolt AS

Resultatregnskap

	Note	2022	2021
Driftsinntekter			
Salgsinntekt		57 629 774	83 712 015
Driftskostnader			
Beholdningsendring egentilvirkede varer		3 585 889	-2 006 983
Varekostnad		40 977 832	52 906 091
Lønnskostnad	2	5 070 660	4 494 852
Avskrivning	3, 4	2 922 257	2 839 753
Annen driftskostnad	2	10 292 622	9 504 747
Sum driftskostnader		62 849 260	67 738 460
Driftsresultat		-5 219 486	15 973 555
Finansinntekter og finanskostnader			
Annen finanskostnad		4 104 072	3 540 323
Ordinært resultat før skattekostnad		-9 323 558	12 433 232
Skattekostnad på ordinært resultat	5	-2 051 182	2 735 311
Årsresultat		-7 272 376	9 697 921
Overføringer og disponeringer			
Overføringer annen egenkapital	6	-7 272 376	9 697 921

Penneo document key: 3VE7-ZMDX3-UJEP5-EZLCT-UDCXN-WG153



Fossing Stormolt AS

Balanse pr. 31. desember

	Note	2022	2021
Anleggsmidler			
<i>Immaterielle eiendeler</i>			
Konsesjoner, patenter, lisenser, varemerker	3	2 112 240	2 112 240
Goodwill	3	3 166 603	3 166 603
Sum immaterielle eiendeler		<u>5 278 843</u>	<u>5 278 843</u>
<i>Varige driftsmidler</i>			
Tomter, bygninger og annen fast eiendom	4, 7	130 896 091	133 187 199
Driftsløsøre, inventar, verktøy, kontormaskiner ol	4, 7	8 926 522	8 489 446
Sum varige driftsmidler		<u>139 822 613</u>	<u>141 676 645</u>
<i>Finansielle anleggsmidler</i>			
Investeringer i aksjer og andeler		262 015	262 015
Sum finansielle anleggsmidler		<u>262 015</u>	<u>262 015</u>
Sum anleggsmidler		<u>145 363 471</u>	<u>147 217 503</u>
Omløpsmidler			
Varer	8	<u>21 567 094</u>	<u>25 152 983</u>
<i>Fordringer</i>			
Kundefordringer		0	7 846 789
Andre fordringer	9	211 161	151 023
Sum fordringer		<u>211 161</u>	<u>7 997 812</u>
Bankinnskudd, kontanter og lignende		<u>148 303</u>	<u>281 227</u>
Sum omløpsmidler		<u>21 926 558</u>	<u>33 432 022</u>
Sum eiendeler		<u>167 290 029</u>	<u>180 649 525</u>



Fossing Stormolt AS

Balanse pr. 31. desember

	Note	2022	2021
Egenkapital			
<i>Innskutt egenkapital</i>			
Aksjekapital	6, 10	357 336	357 336
Overkurs	6	55 970 557	55 970 557
Sum innskutt egenkapital		<u>56 327 893</u>	<u>56 327 893</u>
<i>Opptjent egenkapital</i>			
Annen egenkapital	6	<u>7 285 657</u>	<u>14 558 032</u>
Sum opptjent egenkapital		<u>7 285 657</u>	<u>14 558 032</u>
Sum egenkapital		<u>63 613 550</u>	<u>70 885 925</u>
Gjeld			
<i>Avsetninger for forpliktelser</i>			
Utsatt skatt	5	<u>2 438 031</u>	<u>4 489 213</u>
Sum avsetning for forpliktelser		<u>2 438 031</u>	<u>4 489 213</u>
<i>Annen langsiktig gjeld</i>			
Gjeld til kredittinstitusjoner	7, 11	64 568 056	72 529 166
Øvrig langsiktig gjeld	11	<u>2 050 020</u>	<u>0</u>
Sum annen langsiktig gjeld		<u>66 618 076</u>	<u>72 529 166</u>
<i>Kortsiktig gjeld</i>			
Gjeld til kredittinstitusjoner	7	29 940 611	30 171 483
Leverandørgjeld		3 894 390	1 182 869
Skyldige offentlige avgifter		60 738	787 237
Annen kortsiktig gjeld	9	<u>724 633</u>	<u>603 632</u>
Sum kortsiktig gjeld		<u>34 620 372</u>	<u>32 745 221</u>
Sum gjeld		<u>103 676 479</u>	<u>109 763 600</u>
Sum egenkapital og gjeld		<u>167 290 029</u>	<u>180 649 525</u>

31. desember 2022
Kragerø, 28. juni 2023

Arne Olav Tveit styremedlem	Alexander West styremedlem	Ole Morten Troland styremedlem	Michael Niesar styremedlem
George Tait styremedlem	Kjell Brigit Espedal daglig leder	Svein Arve Forland styreleder	

Penneo document key: 3VIE7-ZWDX3-UJEP5-EZLCT-UDCXN-WG153



Fossing Stormolt AS

Balanse pr. 31. desember

Note

2022

2021

Penneo document key: 3VIE7-ZWDX3-UJEP5-EZLCT-UDCXN-WG153



Fossing Stormolt AS

Noter til regnskapet for 2022

Note 1 - Regnskapsprinsipper

Årsregnskapet er satt opp i samsvar med regnskapslovens bestemmelser og god regnskapsskikk for små foretak.

Selskapet har forretningskontor i Kragerø og driver et landbasert anlegg for produksjon av laksesmolt i Fossing.

Salgsinntekter

Inntektsføring ved salg av varer skjer på leveringstidspunktet. Tjenester inntektsføres i takt med utførelsen.

Klassifisering og vurdering av balanseposter

Omløpsmidler og kortsiktig gjeld omfatter poster som forfaller til betaling innen ett år etter balansedagen, samt poster som knytter seg til varekretsløpet. Øvrige poster er klassifisert som anleggsmiddel/langsiktig gjeld.

Omløpsmidler vurderes til laveste av anskaffelseskost og virkelig verdi. Kortsiktig gjeld balanseføres til nominelt beløp på etableringstidspunktet.

Anleggsmidler vurderes til anskaffelseskost, men nedskrives til virkelig verdi ved verdifall som ikke forventes å være forbigående. Anleggsmidler med begrenset økonomisk levetid avskrives planmessig. Langsiktig gjeld balanseføres til nominelt beløp på etableringstidspunktet.

Fordringer

Kundefordringer og andre fordringer er oppført i balansen til pålydende etter fradrag for avsetning til forventet tap.

Varebeholdninger

Lager av innkjøpte råvarer er verdsatt til laveste av anskaffelseskost og virkelig verdi. Anskaffelseskost vurderes etter FIFO- prinsippet. Beholdning av smolt er vurdert til full tilvirkningskost. Det foretas nedskrivning for påregnelig ukurans.

Varige driftsmidler

Varige driftsmidler balanseføres og avskrives over driftsmidlets forventede økonomiske levetid. Direkte vedlikehold av driftsmidler kostnadsføres løpende under driftskostnader, mens påkostninger eller forbedringer tillegges driftsmidlets kostpris og avskrives i takt med driftsmidlet. Dersom gjenvinnbart beløp av driftsmiddelet er lavere enn balanseført verdi foretas nedskrivning til gjenvinnbart beløp. Gjenvinnbart beløp er det høyeste av netto salgsverdi og verdi i bruk. Verdi i bruk er nåverdien av de fremtidige kontantstrømmene som eiendelen vil generere.

Skatter

Skattekostnaden i resultatregnskapet omfatter både periodens betalbare skatt og endring i utsatt skatt. Utsatt skatt er beregnet med 22 % på grunnlag av de midlertidige forskjeller som eksisterer mellom regnskapsmessige og skattemessige verdier, samt ligningsmessig underskudd til fremføring ved utgangen av regnskapsåret. Skatteøkende og skattereduserende midlertidige forskjeller som reverserer eller kan reversere i samme periode er utlignet og nettoført. Netto utsatt skattefordel balanseføres i den grad det er sannsynlig at denne kan bli nyttiggjort.

Bruk av estimater

Ledelsen har brukt estimater og forutsetninger som har påvirket resultatregnskapet og verdsettelsen av eiendeler og gjeld, samt usikre eiendeler og forpliktelser på balansedagen under utarbeidelsen av årsregnskapet i henhold til god regnskapsskikk.



Fossing Stormolt AS

Noter til regnskapet for 2022

Penneo document key: 3VIE7-ZWDX3-UJEP5-EZLCT-UDCXN-WG153

**Fossing Stormolt AS****Noter til regnskapet for 2022****Note 2 - Lønnskostnader og antall ansatte**

Lønnskostnader	2022	2021
Lønninger	4 126 291	3 802 178
Arbeidsgiveravgift	601 835	538 492
Pensjonskostnader	225 610	114 829
Andre ytelser	116 924	39 353
Sum	5 070 660	4 494 852

Selskapet har i regnskapsåret sysselsatt totalt 5 årsverk.

Det er innført tjenestepensjonsordning som oppfyller kravene i lov om obligatorisk tjenestepensjon. Pensjonsordningen er innskuddspensjon hvor den årlige pensjonspremien anses for årets pensjonskostnad.

Note 3 - Immaterielle eiendeler

	Goodwill	Fallrettigheter	Sum
Anskaffelseskost pr 01.01.	3 598 411	2 112 240	5 710 651
Anskaffelseskost 31.12.	3 598 411	2 112 240	5 710 651
Akk.avskrivninger 31.12.	-431 809	0	-431 809
Balanseført verdi pr.31.12.	3 166 602	2 112 240	5 278 842

Goodwillen har fremkommet fra oppkjøp og etterfølgende fusjon i 2015, og er en forskjell mellom virkelig verdi- og nominell verdi av utsatt skatt på fallrettigheter og tomtedområder. Da fallrettighetene og tomtene ikke avskrives vil reversering av den tilordnede utsatte skatten først skje ved nedskrivning eller salg. Goodwill avskrives i takt med endring av den tilordnede utsatte skatten.

Note 4 - Varige driftsmidler

	Tomter, bygninger og annen eiendom	Driftsløsøre, inventar, verktøy mm.	Sum
Anskaffelseskost 01.01.	137 324 052	9 244 063	146 568 115
Tilgang kjøpte driftsmidler	175 000	976 056	1 151 056
Korrigerings feil fra tidligere år	-82 830	0	-82 830
Anskaffelseskost 31.12.	137 416 222	10 220 119	147 636 341
Akk.avskrivning 31.12.	-6 520 131	-1 293 596	-7 813 727
Balanseført pr. 31.12.	130 896 091	8 926 523	139 822 614
Årets avskrivninger	2 383 278	538 979	2 922 257
Økonomisk levetid	0-100 år	10-20 år	
Avskrivningsplan	Lineær	Lineær	

**Fossing Stormolt AS****Noter til regnskapet for 2022****Note 5 - Skatt**

<i>Årets skattekostnad fordeler seg på:</i>	2022	2021
Endring utsatt skatt	-2 051 183	2 735 311
Årets totale skattekostnad	-2 051 183	2 735 311
<i>Beregning av årets skattegrunnlag:</i>	2022	2021
Ordinært resultat før skattekostnad	-9 323 558	12 433 232
Endring i midlertidige forskjeller	1 114 866	-4 984 989
Alminnelig inntekt	-8 208 692	7 448 243
Anvendt fremførbart underskudd	0	-7 448 243
Årets skattegrunnlag	-8 208 692	0
<i>Oversikt over midlertidige forskjeller</i>	2022	2021
Driftsmidler inkl goodwill	41 275 655	38 816 972
Varebeholdning	21 007 344	24 652 983
Gevinst- og tapskonto	-288 358	-360 448
Sum	61 994 641	63 109 507
Akkumulert fremførbart underskudd før konsernbidrag	-47 746 081	-39 537 389
Netto midlertidige forskjeller pr 31.12	14 248 560	23 572 118
Forskjeller som ikke inngår i utsatt skatt/-skattefordel	3 166 603	3 166 603
Sum	11 081 957	20 405 515
Utsatt skattefordel/Utsatt skatt (22%)	2 438 031	4 489 213
<i>Oversikt over endringer i midlertidige forskjeller som påvirker skattbart resultat</i>	2022	2021
Driftsmidler inkl goodwill	-2 458 683	-2 841 894
Varebeholdning	3 645 639	-2 052 983
Gevinst- og tapskonto	-72 090	-90 112
Sum endring i midl. forskjeller som påvirker skattegrunnlaget	1 114 866	-4 984 989

Note 6 - Egenkapital

	Aksjekapital	Overkurs	Annen egenkapital	Sum
Egenkapital 01.01.2022	357 336	55 970 557	14 558 033	70 885 926
Årsresultat	0	0	-7 272 376	-7 272 376
Egenkapital 31.12.2022	357 336	55 970 557	7 285 657	63 613 550



Fossing Stormolt AS

Noter til regnskapet for 2022

Note 7 - Pant og garantier

<i>Pantsikret gjeld</i>	2022	2021
Gjeld til kredittinstitusjoner	94 508 667	102 700 649
<i>Sikret i panteobjekt med bokførte verdier:</i>		
Tomter, bygninger og annen fast eiendom	130 896 091	133 187 199
Driftstilbehør	8 926 522	8 489 446
Varelager	21 567 094	25 152 983
Sum	<u>161 389 707</u>	<u>166 829 628</u>

Note 8 - Varer

	2022	2021
Råvarer og innkjøpte halvfabrikater	559 750	500 000
Varer under tilvirkning	21 007 344	24 652 983
Sum	<u>21 567 094</u>	<u>25 152 983</u>

Note 9 - Kortsiktige fordringer og kortsiktig gjeld

<i>Kortsiktige fordringer</i>	2022	2021
Andre kortsiktige fordringer	211 161	151 023
<i>Annen kortsiktig gjeld</i>		
Skyldige lønn og feriepenger	419 727	348 536
Annen påløpt kostnad	234 211	185 100
Påløpne renter	65 899	65 123
Annen kortsiktig gjeld	4 796	4 873
Sum	<u>724 633</u>	<u>603 632</u>



Fossing Stormolt AS

Noter til regnskapet for 2022

Note 10 - Aksjekapital og aksjonærinformasjon

Aksjekapitalen består av:

	Antall	Pålydende	Balanseført
Ordinære aksjer	178 668	2	357 336

Oversikt over aksjonærene i selskapet pr. 31.12:

	Ordinære aksjer	Eierandel	Stemmeandel
Kjølebrønn Holding AS	67 994	38,06 %	38,06 %
Knut Forland Invest AS	34 244	19,17 %	19,17 %
Troland Holding AS	34 244	19,17 %	19,17 %
Aot Holding AS	22 333	12,50 %	12,50 %
Sulefisk Holding AS	19 853	11,11 %	11,11 %
Sum	178 668	100,00 %	100,00 %

Note 11 - Langsiktig gjeld

Langsiktig gjeld med forfall senere enn 5 år	2022	2021
Lån Innovasjon Norge	3 000 000	4 000 000

Selskapet har et langsiktig lån til Nordea på kr. 56 512 500 pr. 31.12.22. Dette lånet har en gjenstående løpetid på 3 år. Utestående beløp etter 3 år er kr. 36 000 000, som da må refinansieres.

Pr. 31.12.22 hadde selskapet tegnet en fastrenteavtale på kr. 29 000 000 med nedtrapping fram mot forfall 28 mars 2029. Hensyntatt nedtrapping har man rentesikret 52% av lånebeløp. Avtalen har en fastrente på 1,955%, som gir en markedsverdi på rentebytteavtalen pr. 31.12.22 på kr. 1 149 675.

Note 12 - Fortsatt drift

Selskapets virksomhet viser betydelig driftsunderskudd, og noe anstrengt likviditet for regnskapsåret 2022. Bakgrunnen for driftsunderskuddet relateres til manglende tilgang på yngel, og derav reduserte inntekter fra salg. Styret jobber aktivt med å sikre stabilitet i tilgang på yngel for fremtidig drift. Selskapets likviditetsbehov for 2023 sikres ved innlån fra aksjonær.

Styret mener på bakgrunn av dette at forutsetningene for fortsatt drift er til stede ved avleggelsen av årsregnskapet for 2022.



PENNEO

The signatures in this document are legally binding. The document is signed using Penneo™ secure digital signature. The identity of the signers has been recorded, and are listed below.

"By my signature I confirm all dates and content in this document."

Svein Arve Forland

Styreleder

Serial number: 9578-5993-4-1878195

IP: 188.85.xxx.xxx

2023-06-28 11:55:09 UTC



Arne Olav Tveit

Styremedlem

On behalf of: Fossing Storsmolt AS

Serial number: 9578-5995-4-590923

IP: 46.15.xxx.xxx

2023-06-28 12:20:45 UTC



Kjell Brigt Espedal

Daglig leder

On behalf of: Fossing Storsmolt AS

Serial number: 9578-5997-4-16063

IP: 80.213.xxx.xxx

2023-06-28 13:02:41 UTC



Ole Morten Troland

Styremedlem

On behalf of: Fossing Storsmolt AS

Serial number: 9578-5998-4-1473284

IP: 94.143.xxx.xxx

2023-06-28 16:38:25 UTC



Michael Niesar

Styremedlem

On behalf of: Fossing Storsmolt AS

Serial number: UN:NO-9578-5993-4-2506505

IP: 95.138.xxx.xxx

2023-06-29 10:06:22 UTC



Penneo document key: 3WIE7-ZMVDX3-UJEP5-EZLCT-UDCXN-WG153

This document is digitally signed using Penneo.com. The digital signature data within the document is secured and validated by the computed hash value of the original document. The document is locked and timestamped with a certificate from a trusted third party. All cryptographic evidence is embedded within this PDF, for future validation if necessary.

How to verify the originality of this document

This document is protected by an Adobe CDS certificate. When you open the

document in Adobe Reader, you should see, that the document is certified by **Penneo e-signature service <penneo@penneo.com>**. This guarantees that the contents of the document have not been changed.

You can verify the cryptographic evidence within this document using the Penneo validator, which can be found at <https://penneo.com/validator>



Building a better
working world

Statsautoriserte revisorer
Ernst & Young AS

Dokkvegen 11, 3920 Porsgrunn
Postboks 64, 3901 Porsgrunn

Foretaksregisteret: NO 976 389 387 MVA
Tlf: +47 24 00 24 00

www.ey.no
Medlemmer av Den norske Revisorforening

UAVHENGIG REVISORS BERETNING

Til generalforsamlingen i Fossing Stormolt AS

Konklusjon

Vi har revidert årsregnskapet for Fossing Stormolt AS som består av balanse per 31. desember 2022, resultatregnskap for regnskapsåret avsluttet per denne datoen og noter til årsregnskapet, herunder et sammendrag av viktige regnskapsprinsipper.

Etter vår mening oppfylder årsregnskapet gjeldende lovkrav og gir et rettviseende bilde av selskapets finansielle stilling per 31. desember 2022 og av dets resultater for regnskapsåret avsluttet per denne datoen i samsvar med regnskapslovens regler og god regnskapsskikk i Norge.

Grunnlag for konklusjon

Vi har gjennomført revisjonen i samsvar med International Standards on Auditing (ISA-ene). Våre oppgaver og plikter i henhold til disse standardene er beskrevet nedenfor under *Revisors oppgaver og plikter ved revisjonen av årsregnskapet*. Vi er uavhengige av selskapet i samsvar med kravene i relevante lover og forskrifter i Norge og *International Code of Ethics for Professional Accountants* (inkludert internasjonale uavhengighetsstandarder) utstedt av International Ethics Standards Board for Accountants (IESBA-reglene), og vi har overholdt våre øvrige etiske forpliktelser i samsvar med disse kravene. Innhentet revisjonsbevis er etter vår vurdering tilstrekkelig og hensiktsmessig som grunnlag for vår konklusjon.

Ledelsens ansvar for årsregnskapet

Styret og daglig leder (ledelsen) er ansvarlig for å utarbeide årsregnskapet og for at det gir et rettviseende bilde i samsvar med regnskapslovens regler og god regnskapsskikk i Norge. Ledelsen er også ansvarlig for slik intern kontroll som den finner nødvendig for å kunne utarbeide et årsregnskap som ikke inneholder vesentlig feilinformasjon, verken som følge av misligheter eller feil.

Ved utarbeidelsen av årsregnskapet må ledelsen ta standpunkt til selskapets evne til fortsatt drift og opplyse om forhold av betydning for fortsatt drift. Forutsetningen om fortsatt drift skal legges til grunn for årsregnskapet med mindre ledelsen enten har til hensikt å avvike selskapet eller virksomheten, eller ikke har noe annet realistisk alternativ.

Revisors oppgaver og plikter ved revisjonen av årsregnskapet

Vårt mål er å oppnå betryggende sikkerhet for at årsregnskapet som helhet ikke inneholder vesentlig feilinformasjon, verken som følge av misligheter eller feil, og å avgi en revisjonsberetning som inneholder vår konklusjon. Betyggende sikkerhet er en høy grad av sikkerhet, men ingen garanti for at en revisjon utført i samsvar med ISA-ene, alltid vil avdekke vesentlig feilinformasjon. Feilinformasjon kan skyldes misligheter eller feil og er å anse som vesentlig dersom den enkeltvis eller samlet med rimelighet kan forventes å påvirke de økonomiske beslutningene som brukerne foretar på grunnlag av årsregnskapet.

Som del av en revisjon i samsvar med ISA-ene, utøver vi profesjonelt skjønn og utviser profesjonell skepsis gjennom hele revisjonen. I tillegg:

- identifiserer og vurderer vi risikoen for vesentlig feilinformasjon i årsregnskapet, enten det skyldes misligheter eller feil. Vi utformer og gjennomfører revisjonshandlinger for å håndtere slike risikoer, og innhenter revisjonsbevis som er tilstrekkelig og hensiktsmessig som grunnlag for vår konklusjon. Risikoen for at vesentlig feilinformasjon som følge av misligheter ikke blir avdekket, er



Building a better
working world

- høyere enn for feilinformasjon som skyldes feil, siden misligheter kan innebære samarbeid, forfalskning, bevisste utelatelser, uriktige fremstillinger eller overstyring av intern kontroll.
- opparbeider vi oss en forståelse av den interne kontrollen som er relevant for revisjonen, for å utforme revisjonshandlinger som er hensiktsmessige etter omstendighetene, men ikke for å gi uttrykk for en mening om effektiviteten av selskapets interne kontroll.
 - evaluerer vi om de anvendte regnskapsprinsippene er hensiktsmessige og om regnskapsestimatene og tilhørende noteopplysninger utarbeidet av ledelsen er rimelige.
 - konkluderer vi på om ledelsens bruk av fortsatt drift-forutsetningen er hensiktsmessig, og, basert på innhentede revisjonsbevis, hvorvidt det foreligger vesentlig usikkerhet knyttet til hendelser eller forhold som kan skape betydelig tvil om selskapets evne til fortsatt drift. Dersom vi konkluderer med at det eksisterer vesentlig usikkerhet, kreves det at vi i revisjonsberetningen henleder oppmerksomheten på tilleggsopplysningene i årsregnskapet, eller, dersom slike tilleggsopplysninger ikke er tilstrekkelige, at vi modifierer vår konklusjon. Våre konklusjoner er basert på revisjonsbevis innhentet frem til datoen for revisjonsberetningen. Etterfølgende hendelser eller forhold kan imidlertid medføre at selskapet ikke kan fortsette driften.
 - evaluerer vi den samlede presentasjonen, strukturen og innholdet i årsregnskapet, inkludert tilleggsopplysningene, og hvorvidt årsregnskapet gir uttrykk for de underliggende transaksjonene og hendelsene på en måte som gir et rettviseende bilde.

Vi kommuniserer med styret blant annet om det planlagte omfanget av og tidspunktet for revisjonsarbeidet og eventuelle vesentlige funn i revisjonen, herunder vesentlige svakheter i den interne kontrollen som vi avdekker gjennom revisjonen.

Porsgrunn, 29. juni 2023
ERNST & YOUNG AS

Revisjonsberetningen er signert elektronisk

Tone Mari Flatland
statsautorisert revisor

Penneo document key: B7ZDY-QWNSF-7HHH2-6IW18-KQPKZ-ELLV5



PENNEO

Signaturene i dette dokumentet er juridisk bindende. Dokument signert med "Penneo"™ - sikker digital signatur.
De signerende parter sin identitet er registrert, og er listet nedenfor.

"Med min signatur bekrefter jeg alle datoer og innholdet i dette dokument."

Tone Mari Flatland

Statsautorisert revisor

På vegne av: Ernst & Young AS

Serienummer: 9578-5993-4-2495689

IP: 193.213.xxx.xxx

2023-06-29 13:08:39 UTC



Penneo Dokumentnøkkel: B7ZDV-QWNS5E-7HHH2-6WIS-KQPKZ-ELLV5

Dokumentet er signert digitalt, med **Penneo.com**. Alle digitale signatur-data i dokumentet er sikret og validert av den datamaskin-utregnede hash-verdien av det opprinnelige dokument. Dokumentet er låst og tids-stemplet med et sertifikat fra en betrodd tredjepart. All kryptografisk bevis er integrert i denne PDF, for fremtidig validering (hvis nødvendig).

Hvordan bekrefter at dette dokumentet er originalen?

Dokumentet er beskyttet av ett Adobe CDS sertifikat. Når du åpner dokumentet i

Adobe Reader, skal du kunne se at dokumentet er sertifisert av **Penneo e-signature service <penneo@penneo.com>**. Dette garanterer at innholdet i dokumentet ikke har blitt endret.

Det er lett å kontrollere de kryptografiske beviser som er lokalisert inne i dokumentet, med Penneo validator - <https://penneo.com/validator>