



ÅRSREGNSKAPET FOR REGNSKAPSÅRET 2024 - GENERELL INFORMASJON

Enheten

Organisasjonsnummer: 928 513 246
Organisasjonsform: Aksjeselskap
Foretaksnavn: VELBEHAG NYGÅRDSGATEN 43 AS
Forretningsadresse: Nygårdsgaten 43
5008 BERGEN

Regnskapsår

Årsregnskapets periode: 01.01.2024 - 31.12.2024

Konsern

Morselskap i konsern: Nei

Regnskapsregler

Regler for små foretak benyttet: Ja
Benyttet ved utarbeidelsen av årsregnskapet til selskapet: Regnskapslovens alminnelige regler

Årsregnskapet fastsatt av kompetent organ

Bekreftet av representant for selskapet: Pro-Revisjon AS
Dato for fastsettelse av årsregnskapet: 27.04.2025

Grunnlag for avgivelse

År 2024: Årsregnskapet er elektronisk innlevert
År 2023: Tall er hentet fra elektronisk innlevert årsregnskap fra 2024

Det er ikke krav til at årsregnskapet m.v. som sendes til Regnskapsregisteret er undertegnet. Kontrollen på at dette er utført ligger hos revisor/enhetens øverste organ. Sikkerheten ivaretas ved at innsender har rolle/rettighet for innsending av årsregnskapet via Altinn, og ved at det bekreftes at årsregnskapet er fastsatt av kompetent organ.

Brønnøysundregistrene, 05.06.2025



Resultatregnskap

Beløp i: NOK	Note	2024	2023
RESULTATREGNSKAP			
Inntekter			
Salgsinntekt	1	9 956 466	6 807 849
Annen driftsinntekt		260	
Sum inntekter		9 956 726	6 807 849
Kostnader			
Varekostnad		1 685 208	750 708
Lønnskostnad	2, 3	3 081 915	2 099 710
Avskrivning av driftsmidler og immaterielle eiendeler	4	186 026	83 071
Annen driftskostnad	5, 6	2 892 815	2 473 261
Sum kostnader		7 845 964	5 406 750
Driftsresultat		2 110 762	1 401 099
Finansinntekter og finanskostnader			
Renteinntekt fra foretak i samme konsern		86 336	
Annen renteinntekt		3 914	
Sum finansinntekter		90 250	
Rentekostnad til foretak i samme konsern			8 908
Annen rentekostnad		11 750	1 694
Annen finanskostnad		61	46
Sum finanskostnader		11 811	10 648
Netto finans		78 439	-10 648
Resultat før skattekostnad		2 189 201	1 390 451
Skattekostnad på resultat	1, 7	480 982	306 271
Årsresultat		1 708 219	1 084 180
Årsresultat etter minoritetsinteresser		1 708 219	1 084 180
Totalresultat		1 708 219	1 084 180



Resultatregnskap

Beløp i: NOK	Note	2024	2023
Overføringer og disponeringer			
Avgitt konsernbidrag		1 934 965	1 067 082
Avsatt til annen egenkapital			17 098
Overført fra annen egenkapital		-226 746	
Sum overføringer og disponeringer		1 708 219	1 084 180



Balanse

Beløp i: NOK	Note	2024	2023
BALANSE - EIENDELER			
Anleggsmidler			
Immaterielle eiendeler			
Konsesjoner, patenter o.l.	4	47 500	75 700
Utsatt skattefordel	7		
Sum immaterielle eiendeler	4	47 500	75 700
Varige driftsmidler			
Tomter, bygninger o.a. fast eiendom	1, 4, 8		
Maskiner og anlegg	4		
Skip og flytende installasjoner	4		
Driftsløsøre, inventar o.a. utstyr	1, 4, 8	1 939 800	498 500
Sum varige driftsmidler	4	1 939 800	498 500
Sum anleggsmidler		1 987 300	574 200
Omløpsmidler			
Varer			
Sum varer	1, 8	409 342	655 472
Fordringer			
Kundefordringer	1, 6, 8	34 348	
Andre kortsiktige fordringer	1	25 049	10 600
Sum fordringer		59 397	10 600
Bankinnskudd, kontanter og lignende			
Bankinnskudd, kontanter o.l.	9	937 006	228 937
Sum bankinnskudd, kontanter og lignende		937 006	228 937
Sum omløpsmidler		1 405 744	895 009
SUM EIENDELER		3 393 044	1 469 209

BALANSE - EGENKAPITAL OG GJELD



Balanse

Beløp i: NOK	Note	2024	2023
Egenkapital			
Innskutt egenkapital			
Aksjekapital	10, 11	100 000	100 000
Beholdning av egne aksjer	10, 11		
Overkurs	11		
Annen innskutt egenkapital	11	15 000	15 000
Sum innskutt egenkapital		115 000	115 000
Opptjent egenkapital			
Fond for vurderingsforskjeller	11		
Annen egenkapital	11, 12	48 796	275 542
Udekket tap	11		
Sum opptjent egenkapital		48 796	275 542
Sum egenkapital		163 796	390 542
Gjeld			
Langsiktig gjeld			
Utsatt skatt	7	70 400	22 358
Sum avsetninger for forpliktelser		70 400	22 358
Annen langsiktig gjeld			
Gjeld til kredittinstitusjoner	8	785 683	
Langsiktig gjeld i konsern		1 393 541	490 286
Sum annen langsiktig gjeld		2 179 224	490 286
Sum langsiktig gjeld		2 249 624	512 644
Kortsiktig gjeld			
Gjeld til kredittinstitusjoner	8		
Leverandørgjeld		324 562	49 507
Betalbar skatt	7		
Skyldig offentlige avgifter		268 388	237 566
Annen kortsiktig gjeld		375 324	263 448
Klientansvar		11 350	15 502
Sum kortsiktig gjeld		979 624	566 023
Sum gjeld		3 229 248	1 078 667



Balanse

Beløp i: NOK	Note	2024	2023
SUM EGENKAPITAL OG GJELD		3 393 044	1 469 209



Brønnøysundregistrene

ÅRSREGNSKAP FOR REGNSKAPSÅRET 2024 - GENERELL INFORMASJON

Journalnummer: 2025 514573

Enheten

Organisasjonsnummer: 928 513 246
Organisasjonsform: Aksjeselskap
Foretaksnavn: VELBEHAG NYGÅRD SGATEN 43 AS
Forretningsadresse: Nygårdsgaten 43
5008 BERGEN

Regnskapsår

Årsregnskapets periode: 01.01.2024 - 31.12.2024

Konsern

Morselskap i konsern: Nei

Regnskapsregler

Regler for små foretak benyttet: Ja
Benyttet ved utarbeidelsen av
årsregnskapet til selskapet: Regnskapslovens alminnelige regler

Årsregnskapet fastsatt av kompetent organ

Bekreftet av representant for selskapet: Pro-Revisjon AS
Dato for fastsettelse av årsregnskapet: 27.04.2025

Revisjon

Selskapet har besluttet at årsregnskapet
ikke skal revideres: Ja
Årsregnskapet er utarbeidet av ekstern
autorisert regnskapsfører: Ja

Grunnlag for avgivelse

År 2024: Årsregnskap er elektronisk innlevert.
År 2023: Tall er hentet fra elektronisk innlevert årsregnskap fra 2024.

Det er ikke krav til at årsregnskapet m.v. som sendes til Regnskapsregisteret er undertegnet. Kontrollen på at dette er utført ligger hos revisor/enhetens øverste organ. Sikkerheten ivaretas ved at innsender har rolle/rettighet for innsending av årsregnskapet via Altinn, og ved at det bekreftes at årsregnskapet er fastsatt av kompetent organ.

Brønnøysundregistrene, 04.06.2025



Organisasjonsnr: 928 513 246
VELBEHAG NYGÅRDSGATEN 43 AS

RESULTATREGNSKAP

Beløp i: NOK	Note	2024	2023
RESULTATREGNSKAP			
Inntekter			
Salgsinntekt	1	9 956 466	6 807 849
Annen driftsinntekt		260	
Sum inntekter		9 956 726	6 807 849
Kostnader			
Varekostnad		1 685 208	750 708
Lønnskostnad	2, 3	3 081 915	2 099 710
Avskrivning av driftsmidler og immaterielle eiendeler	4	186 026	83 071
Annen driftskostnad	5, 6	2 892 815	2 473 261
Sum kostnader		7 845 964	5 406 750
Driftsresultat		2 110 762	1 401 099
Finansinntekter og finanskostnader			
Renteinntekt fra foretak i samme konsern		86 336	
Annen renteinntekt		3 914	
Sum finansinntekter		90 250	
Rentekostnad til foretak i samme konsern			8 908
Annen rentekostnad		11 750	1 694
Annen finanskostnad		61	46
Sum finanskostnader		11 811	10 648
Netto finans		78 439	-10 648
Resultat før skattekostnad		2 189 201	1 390 451
Skattekostnad på resultat	1, 7	480 982	306 271
Årsresultat		1 708 219	1 084 180
Årsresultat etter minoritetsinteresser		1 708 219	1 084 180
Totalresultat		1 708 219	1 084 180
Overføringer og disponeringer			
Avgitt konsernbidrag		1 934 965	1 067 082
Avsatt til annen egenkapital			17 098
Overført fra annen egenkapital		-226 746	



Sum overføringer og
disponeringer

1 708 219

1 084 180



Organisasjonsnr: 928 513 246
VELBEHAG NYGÅRDSGATEN 43 AS

BALANSE

Beløp i: NOK	Note	2024	2023
BALANSE - EIENDELER			
Anleggsmidler			
Immaterielle eiendeler			
Konsesjoner, patenter o.l.	4	47 500	75 700
Utsatt skattefordel	7		
Sum immaterielle eiendeler	4	47 500	75 700
Varige driftsmidler			
Tomter, bygninger o.a. fast eiendom	1, 4, 8		
Maskiner og anlegg	4		
Skip og flytende installasjoner	4		
Driftsløsøre, inventar o. a. utstyr	1, 4, 8	1 939 800	498 500
Sum varige driftsmidler	4	1 939 800	498 500
Sum anleggsmidler		1 987 300	574 200
Omløpsmidler			
Varer			
Sum varer	1, 8	409 342	655 472
Fordringer			
Kundefordringer	1, 6, 8	34 348	
Andre kortsiktige fordringer	1	25 049	10 600
Sum fordringer		59 397	10 600
Bankinnskudd, kontanter og lignende			
Bankinnskudd, kontanter o. l.	9	937 006	228 937
Sum bankinnskudd, kontanter og lignende		937 006	228 937
Sum omløpsmidler		1 405 744	895 009
SUM EIENDELER		3 393 044	1 469 209
BALANSE - EGENKAPITAL OG GJELD			
Egenkapital			
Innskutt egenkapital			
Aksjekapital	10, 11	100 000	100 000
Beholdning av egne aksjer	10, 11		
Overkurs	11		



Annen innskutt egenkapital	11	15 000	15 000
Sum innskutt egenkapital		115 000	115 000
Opptjent egenkapital			
Fond for			
vurderingsforskjeller	11		
Annen egenkapital	11, 12	48 796	275 542
Udekket tap	11		
Sum opptjent egenkapital		48 796	275 542
Sum egenkapital		163 796	390 542
Gjeld			
Langsiktig gjeld			
Utsatt skatt	7	70 400	22 358
Sum avsetninger for forpliktelse		70 400	22 358
Annen langsiktig gjeld			
Gjeld til			
kredittinstitusjoner	8	785 683	
Langsiktig gjeld i konsern		1 393 541	490 286
Sum annen langsiktig gjeld		2 179 224	490 286
Sum langsiktig gjeld		2 249 624	512 644
Kortsiktig gjeld			
Gjeld til			
kredittinstitusjoner	8		
Leverandørgjeld		324 562	49 507
Betalbar skatt	7		
Skyldig offentlige avgifter		268 388	237 566
Annen kortsiktig gjeld		375 324	263 448
Klientansvar		11 350	15 502
Sum kortsiktig gjeld		979 624	566 023
Sum gjeld		3 229 248	1 078 667
SUM EGENKAPITAL OG GJELD		3 393 044	1 469 209



Organisasjonsnr: 928 513 246
VELBEHAG NYGÅRDSGATEN 43 AS

NOTEOPPLYSNINGER - SELSKAP - alle poster oppgitt i hele tall

Note
2

Antall årsverk i regnskapsåret
7.00

Sum Beløp

Balanseført verdi 31.12. Varige driftsmidler Immaterielle eiend.

Konsernregnskap

Morselskapet sitt navn

Forretningskontor for morselskapet

Begrunnelse for at datterselskap er utelatt fra konsolideringen

Samlet beløp - tilknyttet selskap Årets Fjorårets


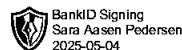
Samlet beløp - foretak i samme konsern Årets Fjorårets

Samlet beløp - foretak i samme konsern Årets Fjorårets

Samlet beløp - felles kontrollert virksomhet Årets Fjorårets

Pantstillelse Beløp

Beholdning av egne aksjer Antall Pålydende Andel av aksjek.

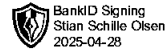
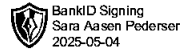


Årsregnskap

2024

Velbehag Nygårdsgaten 43 AS

Org.nr.: 928 513 246



Årsrapport 2024 for

Velbehag Nygårdsgaten 43 AS

Virksomhetens art

Velbehag Nygårdsgaten 43 AS driver med kosmetiske behandlinger og kjøp, salg og import av varer, samt konsulentvirksomhet. Selskapet er lokalisert i Bergen kommune.

Redegjørelse for årsregnskapet

Det fremlagte årsregnskapet viser et overskudd etter skatt på kr 1 708 219 i 2024 mot et overskudd på kr 1 084 180 i 2023. Omsetningen i selskapet har endret seg fra kr 6 807 849 i 2023 til kr 9 956 726 i 2024.

Totalkapitalen i selskapet var ved utgangen av året kr 3 393 044 mot kr 1 469 209 foregående år. Egenkapitalandelen pr. 31.12.2024 var 4,8% av totalkapitalen.

Styret mener at årsregnskapet gir et rettviseende bilde av selskapets eiendeler og gjeld, finansielle stilling og resultat.

Fortsatt drift

Årsregnskapet er utarbeidet under forutsetningen om fortsatt drift.

Arbeidsmiljø

Styret anser arbeidsmiljøet i selskapet som bra. Det er ikke iverksatt spesielle tiltak. Ansatte i virksomheten har ikke vært utsatt for ulykker eller skader i forbindelse med utførelse av arbeidet.

Likestilling

Det er 0 menn og 12 kvinner ansatt i virksomheten. Det er ikke foretatt noen tiltak for å fremme likestilling i virksomheten. Det er heller ikke planlagt iverksatt slike tiltak da det ikke er noen forskjellsbehandling av kjønnene i virksomheten.

Styret består av 2 personer, hvorav 1 er kvinne.

Ytre miljø

Selskapet driver ikke virksomhet som forurensar det ytre miljøet.

Andre forhold

Styret kjenner ikke til noen forhold av viktighet for å bedømme selskapets stilling og resultat som ikke fremgår av regnskapet og balansen med noter. Det er heller ikke etter regnskapsårets utgang inntrådt forhold som etter styrets syn har betydning ved bedømmelse av regnskapet.

Kristiansand, 27.04.2025
Styret i Velbehag Nygårdsgaten 43 AS

Stian Schille Olsen
Styreleder


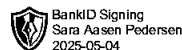
Sara Aasen Pedersen
Styremedlem/daglig leder



Resultatregnskap


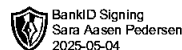
Velbehag Nygårdsgaten 43 AS

Driftsinntekter og driftskostnader	Note	2024	2023
Salgsinntekt	1	9 956 466	6 807 849
Annen driftsinntekt		260	0
Sum driftsinntekter		<u>9 956 726</u>	<u>6 807 849</u>
Varekostnad		1 685 208	750 708
Lønnskostnad	2, 3	3 081 915	2 099 710
Avskrivning av driftsmidler og immaterielle eiendeler	4	186 026	83 071
Annen driftskostnad	5, 6	2 892 815	2 473 261
Sum driftskostnader		<u>7 845 964</u>	<u>5 406 750</u>
Driftsresultat		<u>2 110 762</u>	<u>1 401 099</u>
Finansinntekter og finanskostnader			
Renteinntekt fra foretak i samme konsern		86 336	0
Annen renteinntekt		3 914	0
Rentekostnad til foretak i samme konsern		0	8 908
Annen rentekostnad		11 750	1 694
Annen finanskostnad		61	46
Resultat av finansposter		<u>78 439</u>	<u>-10 648</u>
Resultat før skattekostnad		2 189 201	1 390 451
Skattekostnad på resultat	1, 7	480 982	306 271
Resultat		<u>1 708 219</u>	<u>1 084 180</u>
Årsresultat		<u>1 708 219</u>	<u>1 084 180</u>
Overføringer			
Avsatt konsernbidrag		1 934 965	1 067 082
Avsatt til annen egenkapital		0	17 098
Overført fra annen egenkapital		226 746	0
Sum overføringer		<u>1 708 219</u>	<u>1 084 180</u>

**Balanse**

Velbehag Nygårdsgaten 43 AS

Eiendeler	Note	2024	2023
Anleggsmidler			
Immaterielle eiendeler			
Konsesjoner, patenter o.l.	4	47 500	75 700
Sum immaterielle eiendeler	4	<u>47 500</u>	<u>75 700</u>
Varige driftsmidler			
Driftsløsøre, inventar o.a. utstyr	1, 4, 8	1 939 800	498 500
Sum varige driftsmidler	4	<u>1 939 800</u>	<u>498 500</u>
Finansielle driftsmidler			
Sum anleggsmidler		<u>1 987 300</u>	<u>574 200</u>
Omløpsmidler			
Lager av varer og annen beholdning	1, 8	409 342	655 472
Fordringer			
Kundefordringer	1, 6, 8	34 348	0
Andre kortsiktige fordringer	1	25 049	10 600
Sum fordringer		<u>59 397</u>	<u>10 600</u>
Investeringer			
Bankinnskudd, kontanter o.l.	9	937 006	228 937
Sum omløpsmidler		<u>1 405 744</u>	<u>895 009</u>
Sum eiendeler		<u>3 393 044</u>	<u>1 469 209</u>



Balanse

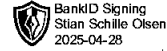
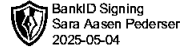
Velbehag Nygårdsgaten 43 AS

Egenkapital og gjeld	Note	2024	2023
Innskutt egenkapital			
Aksjekapital	10, 11	100 000	100 000
Annen innskutt egenkapital	11	15 000	15 000
Sum innskutt egenkapital		<u>115 000</u>	<u>115 000</u>
Opptjent egenkapital			
Annen egenkapital	11, 12	48 796	275 542
Sum opptjent egenkapital		<u>48 796</u>	<u>275 542</u>
Sum egenkapital		<u>163 796</u>	<u>390 542</u>
Gjeld			
Avsetning for forpliktelser			
Utsatt skatt	7	70 400	22 358
Sum avsetning for forpliktelser		<u>70 400</u>	<u>22 358</u>
Annen langsiktig gjeld			
Gjeld til kredittinstitusjoner	8	785 683	0
Langsiktig gjeld i konsern		1 393 541	490 286
Sum annen langsiktig gjeld		<u>2 179 224</u>	<u>490 286</u>
Kortsiktig gjeld			
Leverandørgjeld		324 562	49 507
Skyldig offentlige avgifter		268 388	237 566
Annen kortsiktig gjeld		375 324	263 448
Klientansvar		11 350	15 502
Sum kortsiktig gjeld		<u>979 624</u>	<u>566 023</u>
Sum gjeld		<u>3 229 248</u>	<u>1 078 667</u>
Sum egenkapital og gjeld		<u>3 393 044</u>	<u>1 469 209</u>

Kristiansand, 27.04.2025

Stian Schille Olsen
Styreleder

Sara Aasen Pedersen
Styremedlem/daglig leder



Noter for 2024

Velbehag Nygårdsgaten 43 AS

Note 1 - Regnskapsprinsipper

Årsregnskapet er satt opp i samsvar med regnskapsloven og NRS 8 - God regnskapsskikk for små foretak

Driftsinntekter og kostnader

Inntektsføring skjer etter opptjeningsprinsippet som normalt vil være leveringstidspunktet for varer og tjenester. Kostnader medtas etter sammenstillingsprinsippet, dvs. at kostnader medtas i samme periode som tilhørende inntekter inntektsføres.

Hovedregel for vurdering og klassifisering av eiendeler og gjeld

Eiendeler bestemt til varig eie eller bruk er klassifisert som anleggsmidler. Andre eiendeler er klassifisert som omløpsmidler. Fordringer som skal tilbakebetales innen et år er uansett klassifisert som omløpsmidler. Ved klassifisering av kortsiktig og langsiktig gjeld er analoge kriterier lagt til grunn.

Anleggsmidler vurderes til anskaffelseskost, men nedskrives til virkelig verdi når verdifallet forventes ikke å være forbigående. Anleggsmidler med begrenset økonomisk levetid avskrives planmessig. Langsiktig gjeld balanseføres til nominelt mottatt beløp på etableringstidspunktet.

Omløpsmidler vurderes til laveste av anskaffelseskost og virkelig verdi. Kortsiktig gjeld balanseføres til nominelt mottatt beløp på etableringstidspunktet.

Enkelte poster er vurdert etter andre regler. Postene det gjelder vil være blant de postene som omhandles nedenfor.

Immaterielle eiendeler

Utgifter til immaterielle eiendeler, herunder utgifter til forskning og utvikling, er balanseført i utstrekning kriteriene for balanseføring er oppfylt.

Varige driftsmidler

Varige driftsmidler avskrives over forventet økonomisk levetid. Avskrivningene er som hovedregel fordelt lineært over antatt økonomisk levetid.

Varer

Varer er vurdert til det laveste av anskaffelseskost og netto salgsverdi. For råvarer og varer i arbeid beregnes netto salgsverdi til salgsverdien av ferdig tilvirkede varer redusert for igjenværende tilvirkningskostnader og salgskostnader. Varer som det er overtatt risikoen for føres som varelager. Dette gjelder varer som er overtatt etter FOB prinsippet.

Fordringer


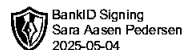
Kundefordringer og andre fordringer oppføres til pålydende etter fradrag for avsetning til forventet tap. Avsetning til tap gjøres på grunnlag av en individuell vurdering av de enkelte fordringene. I tillegg gjøres det for øvrige kundefordringer en uspesifisert avsetning for å dekke antatt tap.

Pensjoner

Pensjonsordninger finansiert via sikrede ordninger er ikke balanseført. Pensjonspremien anses i disse tilfeller som pensjonskostnad og klassifiseres sammen med lønnskostnader.

Skatt

Skattekostnaden i resultatregnskapet omfatter både periodens betalbare skatt og endring i utsatt skatt. Utsatt skatt er beregnet på grunnlag av de midlertidige forskjeller som eksisterer mellom regnskapsmessige og skattemessige verdier, samt ligningsmessig underskudd til fremføring ved utgangen av regnskapsåret. Skatteøkende og skattereduserende midlertidige forskjeller som reverserer eller kan reversere i samme periode er utlignet og nettoført. Utsatt skatt på merverdier i forbindelse med oppkjøp av datterselskap blir ikke utlignet.



Noter for 2024

Velbehag Nygårdsgaten 43 AS

Note 2 Lønnskostnader, antall ansatte, godtgjørelser, lån til ansatte m.m.

Lønnskostnader	2024	2023
Lønninger	2 641 003	1 774 981
Arbeidsgiveravgift	381 166	253 961
Pensjonskostnader	62 301	42 498
Annen oppgavepliktig ytelse	0	0
Andre ytelse	-2 556	28 270
Sum	3 081 915	2 099 710

Antall årsverk ansatte:	7	5
-------------------------	---	---

Ytelse til ledende personer	Daglig leder	Styre
Lønn	0	0
Kollektiv pensjonspremie	0	0
Annen godtgjørelse	0	0

Note 3 Obligatorisk tjenstepensjon (OTP)


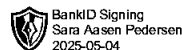
Selskapet har plikt til å ha pensjonsordning etter Lov om obligatorisk tjenstepensjon. Selskapet har oppfylt kravene til obligatorisk tjenstepensjon, i henhold til Lov om obligatorisk tjenstepensjon.

Note 4 Anleggsmidler

	Driftsløsøre, Imaterielle eiendeler inventar ol		Sum
Anskaffelseskost pr. 01.01.24	620 116	85 271	705 387
+ Tilgang kjøpte driftsmidler	1 599 126		1 599 126
= Anskaffelseskost 31.12.24	2 219 242	85 271	2 304 513
Akkumulerte avskrivninger 31.12.24	279 442	37 771	317 213
= Bokført verdi 31.12.24	1 939 800	47 500	1 987 300
Årets ordinære avskrivninger	157 826	28 200	186 026
Økonomisk levetid	5-10 år	3 år	

Note 5 Revisor

Kostnadsført revisjonshonorar 2024 utgjør kr 0. Selskapet har fravalgt revisjon. I tillegg kommer honorar for andre tjenester med kr 23 496.



Noter for 2024

Velbehag Nygårdsgaten 43 AS

Note 6 Vurdering av kundefordringer

Vurdering av kundefordringer

	2024	2023
Vurdert til pålydende	46 898	0
- Avsatt til dekning av usikre fordringer	- 23 000	- 0
Bokført verdi pr. 31.12.	34 348	0

Bokførte tap på fordringer fremkommer slik:

Konstaterte tap på fordringer	0	0
Endring delkredereavsetning pr 31.12	23 000	0
Inngått på tidligere avskrevne fordringer	0	0
Tap på fordringer	23 000	0

Note 7 Skatt


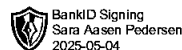
Årets skattekostnad	2024	2023
Resultatført skatt på ordinært resultat:		
Betalbar skatt	432 940	300 613
Endring i utsatt skatt	48 042	5 658
Skattekostnad ordinært resultat	480 982	306 271

Skattepliktig inntekt:		
Resultat før skatt	2 189 201	1 390 451
Permanente forskjeller	-2 924	1 692
Endring i midlertidige forskjeller	-218 374	-25 719
Avgitt konsernbidrag	-1 967 903	-1 366 424
Skattepliktig inntekt	0	0

Betalbar skatt i balansen:		
Betalbar skatt på årets resultat	432 939	67 313
Betalbar skatt på avgitt konsernbidrag	-432 939	-67 313
Sum betalbar skatt i balansen	0	0

Skatteeffekten av midlertidige forskjeller som har gitt opphav til utsatt skatt og utsatte skattefordeler, spesifisert på typer av midlertidige forskjeller

	2024	2023	Endring
Varige driftsmidler	343 000	101 626	-241 374
Fordringer	-23 000	0	23 000
Sum	320 000	101 626	-218 374
Grunnlag for utsatt skatt	320 000	101 626	-218 374
Utsatt skatt (22 %)	70 400	22 358	-48 042



Noter for 2024

Velbehag Nygårdsgaten 43 AS

Note 8 Pantstillelser og garantier m.v.

Gjeld som er sikret ved pant og lignende	2024	2023
Gjeld til kredittinstitusjoner, langsiktig	785 683	0
Gjeld til kredittinstitusjoner, kortsiktig	0	0
Totalt	785 683	0

Bokført verdi av eiendeler som sikkerhet for bokført gjeld	2024	2023
Driftsløsøre, inventar o.a. utstyr	1 939 800	498 500
Varebeholdning	409 342	655 472
Kundefordringer	34 348	0
Totalt	2 383 490	1 153 972

Gjeld som forfaller om mer enn fem år	2024	2023
Gjeld til kredittinstitusjoner	0	0

Garantier	2024	2023
	100 500	100 500

Som sikkerhet for selskapets lån og garantier foreligger pant i driftstilbehør for inntil kr 1.500.000, pant i factoring for inntil kr 500.000, samt kausjon fra morselskapet på inntil kr 100.500.

Note 9 Bundne midler

I posten inngår bundet i skattetrekk med kr 125 395.

Note 10 Aksjonærer

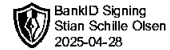
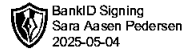
Aksjekapitalen i Velbehag Nygårdsgaten 43 AS pr. 31.12 består av:

	Antall	Pålydende	Bokført
Ordinære aksjer	100 000	1,0	100 000
Sum	100 000		100 000

Eierstruktur

Aksjonærer i % pr. 31.12:

	Ordinære	Eierandel	Stemmeandel
Velbehag Holding AS	100 000	100,0	100,0



Noter for 2024

Velbehag Nygårdsgaten 43 AS

Note 11 Egenkapital

	Aksje- kapital	Innskutt egenkapital	Annen egenkapital	Sum
Egenkapital 01.01.	100 000	15 000	275 542	390 542
Overført fra annen egenkapital		0	-226 746	-226 746
Egenkapital 31.12.	100 000	15 000	48 796	163 796

Note 12 Fortsatt drift

Det fremlagte årsregnskapet viser et overskudd etter skatt på kr 1 708 219 i 2024 mot et overskudd på kr 1 084 180 i 2023. Omsetningen i selskapet har endret seg fra kr 6 807 849 i 2023 til kr 9 956 726 i 2024.

Totalkapitalen i selskapet var ved utgangen av året kr 3 393 044 mot kr 1 469 209 foregående år. Egenkapitalandelen pr. 31.12.2024 var 4,8% av totalkapitalen.

Styret mener at årsregnskapet gir et rettviseende bilde av selskapets eiendeler og gjeld, finansielle stilling og resultat.

Årsregnskapet er utarbeidet under forutsetningen om fortsatt drift.