



ÅRSREGNSKAPET FOR REGNSKAPSÅRET 2024 - GENERELL INFORMASJON

Enheten

Organisasjonsnummer: 819 062 552
Organisasjonsform: Aksjeselskap
Foretaksnavn: TILTA AS
Forretningsadresse: Trekullveien 3
1482 NITTEDAL

Regnskapsår

Årsregnskapets periode: 01.01.2024 - 31.12.2024

Konsern

Morselskap i konsern: Nei

Regnskapsregler

Regler for små foretak benyttet: Ja
Benyttet ved utarbeidelsen av årsregnskapet til selskapet: Regnskapslovens alminnelige regler

Årsregnskapet fastsatt av kompetent organ

Bekreftet av representant for selskapet: Petter Nikolaisen
Dato for fastsettelse av årsregnskapet: 19.05.2025

Grunnlag for avgivelse

År 2024: Årsregnskapet er elektronisk innlevert
År 2023: Tall er hentet fra elektronisk innlevert årsregnskap fra 2024

Det er ikke krav til at årsregnskapet m.v. som sendes til Regnskapsregisteret er undertegnet. Kontrollen på at dette er utført ligger hos revisor/enhetens øverste organ. Sikkerheten ivaretas ved at innsender har rolle/rettighet for innsending av årsregnskapet via Altinn, og ved at det bekreftes at årsregnskapet er fastsatt av kompetent organ.

Brønnøysundregistrene, 13.04.2026



Resultatregnskap

Beløp i: NOK	Note	2024	2023
RESULTATREGNSKAP			
Inntekter			
Salgsinntekt		0	0
Annen driftsinntekt		0	0
Sum inntekter		0	0
Kostnader			
Endring i beholdning av varer under tilvirkning og ferdig tilvirkede varer		0	0
Endring i beholdning av egentilvirkede anleggsmidler		0	0
Varekostnad		0	0
Lønnskostnad		0	0
Avskrivning på varige driftsmidler og immaterielle eiendeler		0	0
Nedskrivning av varige driftsmidler og immaterielle eiendeler		0	0
Annen driftskostnad	1	23 449	24 697
Sum kostnader		23 449	24 697
Driftsresultat		-23 449	-24 697
Finansinntekter og finanskostnader			
Inntekt på investering i datterselskap og tilknyttet selskap		2 000 000	2 250 000
Inntekt på andre investeringer			
Renteinntekt fra foretak i samme konsern		0	0
Annen renteinntekt		16 017	3 666
Annen finansinntekt		370 992	172 740
Verdiøkning av finansielle instrumenter vurdert til virkelig verdi		288 927	401 282
Sum finansinntekter		2 675 936	2 827 688
Verdireduksjon av finansielle instrumenter vurdert til virkelig verdi		0	0
Nedskrivning av finansielle eiendeler		0	0
Rentekostnad til foretak i samme konsern		0	0
Annen rentekostnad		35 417	25 000
Annen finanskostnad	2	1 870	1 339
Sum finanskostnader		37 287	26 339



Resultatregnskap

Beløp i: NOK	Note	2024	2023
Netto finans		2 638 649	2 801 349
Resultat før skattekostnad		2 615 200	2 776 652
Skattekostnad	3	9 675	-4 531
Årsresultat		2 605 525	2 781 183
Minoritetsinteresser			0
Årsresultat etter minoritetsinteresser			2 781 183
Andre resultatkomponenter for IFRS-foretak		0	0
Totalresultat		2 605 525	2 781 183
Overføringer og disponeringer			
Overf. fond for vurderingsforskjeller		0	0
Ordinært utbytte		2 000 000	2 000 000
Tilleggsutbytte		0	0
Ekstraordinært utbytte		0	0
Konsernbidrag		0	0
Avgitt konsernbidrag		0	0
Fondsemisjon		0	0
Udekket tap		0	0
Overføringer annen egenkapital	4	2 605 525	2 781 183
Overføring fra annen innskutt kapital	4	-2 000 000	-2 000 000
Sum overføringer og disponeringer		2 605 525	2 781 183



Balanse

Beløp i: NOK	Note	2024	2023
BALANSE - EIENDELER			
Anleggsmidler			
Immaterielle eiendeler			
Forskning og utvikling		0	0
Konsesjoner, patenter, lisenser, varemerker og lignende rettigheter		0	0
Utsatt skattefordel	3	3 834	13 509
Goodwill		0	0
Sum immaterielle eiendeler		3 834	13 509
Varige driftsmidler			
Tomter, bygninger og annen fast eiendom		0	0
Maskiner og anlegg		0	0
Skip, rigger, fly og lignende		0	0
Driftsløsøre, inventar, verktøy, kontormaskiner og lignende		0	0
Sum varige driftsmidler		0	0
Finansielle anleggsmidler			
Investering i datterselskap		0	0
Investering i annet foretak i samme konsern		0	0
Lån til foretak i samme konsern		0	0
Investeringer i tilknyttet selskap		0	0
Lån til tilknyttet selskap og felles kontrollert virksomhet		0	0
Investeringer i aksjer og andeler	5	15 220 752	15 220 752
Obligasjoner		0	0
Andre langsiktige fordringer		0	0
Sum finansielle anleggsmidler		15 220 752	15 220 752
Sum anleggsmidler		15 224 586	15 234 261
Omløpsmidler			
Varer			
Varer		0	0
Sum varer		0	0
Fordringer			



Balanse

Beløp i: NOK	Note	2024	2023
Kundefordringer		0	0
Andre kortsiktige fordringer	3	0	0
Konsernfordringer		0	0
Krav på innbetaling av selskapskapital		0	0
Sum fordringer		0	0
Investeringer			
Aksjer og andeler i foretak i samme konsern		0	0
Markedsbaserte aksjer	2	4 292 347	3 693 536
Markedsbaserte obligasjoner		0	0
Andre markedsbaserte finansielle instrumenter		0	0
Andre finansielle instrumenter		0	0
Sum investeringer		4 292 347	3 693 536
Bankinnskudd, kontanter og lignende			
Bankinnskudd, kontanter o.l.	2	321 914	123 660
Sum bankinnskudd, kontanter og lignende		321 914	123 660
Sum omløpsmidler		4 614 261	3 817 196
SUM EIENDELER		19 838 847	19 051 457

BALANSE - EGENKAPITAL OG GJELD

Egenkapital

Innskutt egenkapital

Selskapskapital	4/6	95 000	95 000
Beholdning av egne aksjer		0	0
Overkurs		0	0
Ikke registrert kapitalforhøyelse		0	0
Annen innskutt egenkapital	4	6 417 970	8 417 970
Sum innskutt egenkapital		6 512 970	8 512 970

Opptjent egenkapital

Fond		0	0
Avsatt utbytte		0	0
Annen egenkapital	4	10 463 070	7 857 544



Balanse

Beløp i: NOK	Note	2024	2023
Udekket tap		0	0
Sum opptjent egenkapital		10 463 070	7 857 544
Minoritetsinteresser		0	0
Sum egenkapital		16 976 040	16 370 514
Gjeld			
Langsiktig gjeld			
Pensjonsforpliktelser		0	0
Utsatt skatt		0	0
Andre avsetninger for forpliktelser		0	0
Sum avsetninger for forpliktelser		0	0
Annen langsiktig gjeld			
Konvertible lån		0	0
Obligasjonslån		0	0
Gjeld til kredittinstitusjoner		0	0
Langsiktig konserngjeld		0	0
Ansvarlig lånekapital		0	0
Øvrig langsiktig gjeld	7	860 417	675 000
Sum annen langsiktig gjeld		860 417	675 000
Sum langsiktig gjeld		860 417	675 000
Kortsiktig gjeld			
Konvertible lån		0	0
Sertifikatlån		0	0
Gjeld til kredittinstitusjoner(kortsiktig)		0	0
Leverandørgjeld		0	0
Betalbar skatt		0	0
Skyldig offentlige avgifter		0	0
Utbytte		2 000 000	2 000 000
Kortsiktig konserngjeld		0	0
Annen kortsiktig gjeld		2 390	5 942
Sum kortsiktig gjeld	7	2 002 390	2 005 942
Sum gjeld		2 862 807	2 680 942



Balanse

Beløp i: NOK	Note	2024	2023
SUM EGENKAPITAL OG GJELD		19 838 847	19 051 456



Brønnøysundregistrene

ÅRSREGNSKAP FOR REGNSKAPSÅRET 2024 - GENERELL INFORMASJON

Journalnummer: 2025 452380

Enheten

Organisasjonsnummer: 819 062 552
Organisasjonsform: Aksjeselskap
Foretaksnavn: TILTA AS
Forretningsadresse: Trekullveien 3
1482 NITTEDAL

Regnskapsår

Årsregnskapets periode: 01.01.2024 - 31.12.2024

Konsern

Morselskap i konsern: Nei

Regnskapsregler

Regler for små foretak benyttet: Ja
Benyttet ved utarbeidelsen av
årsregnskapet til selskapet: Regnskapslovens alminnelige regler

Årsregnskapet fastsatt av kompetent organ

Bekreftet av representant for selskapet: Petter Nikolaisen
Dato for fastsettelse av årsregnskapet: 19.05.2025

Revisjon

Selskapet har besluttet at årsregnskapet
ikke skal revideres: Ja

Grunnlag for avgivelse

År 2024: Årsregnskap er elektronisk innlevert.
År 2023: Tall er hentet fra elektronisk innlevert årsregnskap fra 2024.

Det er ikke krav til at årsregnskapet m.v. som sendes til Regnskapsregisteret er undertegnet. Kontrollen på at dette er utført ligger hos revisor/enhetens øverste organ. Sikkerheten ivaretas ved at innsender har rolle/rettighet for innsending av årsregnskapet via Altinn, og ved at det bekreftes at årsregnskapet er fastsatt av kompetent organ.

Brønnøysundregistrene, 14.06.2025



Organisasjonsnr: 819 062 552
TILTA AS

RESULTATREGNSKAP

Beløp i: NOK	Note	2024	2023
RESULTATREGNSKAP			
Inntekter			
Salgsinntekt		0	0
Annen driftsinntekt		0	0
Sum inntekter		0	0
Kostnader			
Endring i beholdning av varer under tilvirkning og ferdig tilvirkede varer		0	0
Endring i beholdning av egentilvirkede anleggsmidler		0	0
Varekostnad		0	0
Lønnskostnad		0	0
Avskrivning på varige driftsmidler og immaterielle eiendeler		0	0
Nedskrivning av varige driftsmidler og immaterielle eiendeler		0	0
Annen driftskostnad	1	23 449	24 697
Sum kostnader		23 449	24 697
Driftsresultat		-23 449	-24 697
Finansinntekter og finanskostnader			
Inntekt på investering i datterselskap og tilknyttet selskap		2 000 000	2 250 000
Inntekt på andre investeringer			
Renteinntekt fra foretak i samme konsern		0	0
Annen renteinntekt		16 017	3 666
Annen finansinntekt		370 992	172 740
Verdiøkning av finansielle instrumenter vurdert til virkelig verdi		288 927	401 282
Sum finansinntekter		2 675 936	2 827 688
Verdireduksjon av finansielle instrumenter vurdert til virkelig verdi		0	0
Nedskrivning av finansielle eiendeler		0	0
Rentekostnad til foretak i samme konsern		0	0



Annen rentekostnad		35 417	25 000
Annen finanskostnad	2	1 870	1 339
Sum finanskostnader		37 287	26 339
Netto finans		2 638 649	2 801 349
Resultat før skattekostnad		2 615 200	2 776 652
Skattekostnad	3	9 675	-4 531
Årsresultat		2 605 525	2 781 183
Minoritetsinteresser			0
Årsresultat etter minoritetsinteresser			2 781 183
Andre resultatkomponenter for IFRS-foretak		0	0
Totalresultat		2 605 525	2 781 183
Overføringer og disponeringer			
Overf. fond for vurderingsforskjeller		0	0
Ordinært utbytte		2 000 000	2 000 000
Tilleggsutbytte		0	0
Ekstraordinært utbytte		0	0
Konsernbidrag		0	0
Avgitt konsernbidrag		0	0
Fondsemissjon		0	0
Udekket tap		0	0
Overføringer annen egenkapital	4	2 605 525	2 781 183
Overføring fra annen innskutt kapital	4	-2 000 000	-2 000 000
Sum overføringer og disponeringer		2 605 525	2 781 183



Organisasjonsnr: 819 062 552
TILTA AS

BALANSE

Beløp i: NOK	Note	2024	2023
BALANSE - EIENDELER			
Anleggsmidler			
Immaterielle eiendeler			
Forskning og utvikling		0	0
Konsesjoner, patenter, lisenser, varemerker og lignende rettigheter		0	0
Utsatt skattefordel	3	3 834	13 509
Goodwill		0	0
Sum immaterielle eiendeler		3 834	13 509
Varige driftsmidler			
Tomter, bygninger og annen fast eiendom		0	0
Maskiner og anlegg		0	0
Skip, rigger, fly og lignende		0	0
Driftsløsøre, inventar, verktøy, kontormaskiner og lignende		0	0
Sum varige driftsmidler		0	0
Finansielle anleggsmidler			
Investering i datterselskap		0	0
Investering i annet foretak i samme konsern		0	0
Lån til foretak i samme konsern		0	0
Investeringer i tilknyttet selskap		0	0
Lån til tilknyttet selskap og felles kontrollert virksomhet		0	0
Investeringer i aksjer og andeler	5	15 220 752	15 220 752
Obligasjoner		0	0
Andre langsiktige fordringer		0	0
Sum finansielle anleggsmidler		15 220 752	15 220 752
Sum anleggsmidler		15 224 586	15 234 261
Omløpsmidler			
Varer			
Varer		0	0
Sum varer		0	0
Fordringer			



Kundefordringer		0	0
Andre kortsiktige fordringer	3	0	0
Konsernfordringer		0	0
Krav på innbetaling av selskapskapital		0	0
Sum fordringer		0	0

Investeringer

Aksjer og andeler i foretak i samme konsern		0	0
Markedsbaserte aksjer	2	4 292 347	3 693 536
Markedsbaserte obligasjoner		0	0
Andre markedsbaserte finansielle instrumenter		0	0
Andre finansielle instrumenter		0	0
Sum investeringer		4 292 347	3 693 536

Bankinnskudd, kontanter og lignende

Bankinnskudd, kontanter o. l.	2	321 914	123 660
Sum bankinnskudd, kontanter og lignende		321 914	123 660
Sum omløpsmidler		4 614 261	3 817 196
SUM EIENDELER		19 838 847	19 051 457

BALANSE - EGENKAPITAL OG GJELD

Egenkapital

Innskutt egenkapital

Selskapskapital	4/6	95 000	95 000
Beholdning av egne aksjer		0	0
Overkurs		0	0
Ikke registrert kapitalforhøyelse		0	0
Annen innskutt egenkapital	4	6 417 970	8 417 970
Sum innskutt egenkapital		6 512 970	8 512 970

Opptjent egenkapital

Fond		0	0
Avsatt utbytte		0	0
Annen egenkapital	4	10 463 070	7 857 544
Udekket tap		0	0
Sum opptjent egenkapital		10 463 070	7 857 544

Minoritetsinteresser		0	0
Sum egenkapital		16 976 040	16 370 514

Gjeld

Langsiktig gjeld

Pensjonsforpliktelser		0	0
-----------------------	--	---	---



Utsatt skatt	0	0
Andre avsetninger for forpliktelseser	0	0
Sum avsetninger for forpliktelseser	0	0
Annen langsiktig gjeld		
Konvertible lån	0	0
Obligasjonslån	0	0
Gjeld til kredittinstitusjoner	0	0
Langsiktig konserngjeld	0	0
Ansvarlig lånekapital	0	0
Øvrig langsiktig gjeld	7 860 417	675 000
Sum annen langsiktig gjeld	860 417	675 000
Sum langsiktig gjeld	860 417	675 000
Kortsiktig gjeld		
Konvertible lån	0	0
Sertifikatlån	0	0
Gjeld til kredittinstitusjoner(kortsiktig)	0	0
Leverandørgjeld	0	0
Betalbar skatt	0	0
Skyldig offentlige avgifter	0	0
Utbytte	2 000 000	2 000 000
Kortsiktig konserngjeld	0	0
Annen kortsiktig gjeld	2 390	5 942
Sum kortsiktig gjeld	7 2 002 390	2 005 942
Sum gjeld	2 862 807	2 680 942
SUM EGENKAPITAL OG GJELD	19 838 847	19 051 456



Organisasjonsnr: 819 062 552
TILTA AS

NOTEOPPLYSNINGER - SELSKAP - alle poster oppgitt i hele tall

Note

Er det usikkerhet om fortsatt drift?: Nei

Note

Antall årsverk i regnskapsåret
0.00

Sum Beløp

Balanseført verdi 31.12. Varige driftsmidler Immaterielle eiend.

Konsernregnskap

Virksomheten inngår i konsolideringen til morselskapets konsernregnsk.: Nei

Morselskapet sitt navn

Forretningskontor for morselskapet

Datterselskap er utelatt fra konsolideringen: Nei

Begrunnelse for at datterselskap er utelatt fra konsolideringen

Samlet beløp - tilknyttet selskap Årets Fjorårets

Annen langsiktig gjeld

Samlet beløp - foretak i samme konsern Årets Fjorårets

Samlet beløp - felles kontrollert virksomhet Årets Fjorårets

Samlet beløp - foretak i samme konsern Årets Fjorårets



Samlet beløp - felles kontrollert virksomhet Årets Fjorårets

Pantstillelse Beløp

Note

Fordringer

Fordringer som forfaller senere enn ett år etter regnskapsårets slutt

Mer om fordringer

Note

Virkelig verdi og resultatført verdiendr. i perioden, finansielle instrumenter

Mer om finansielle instrumenter

Beskrivelse av finansielle derivater

Note

<u>Beholdning av egne aksjer</u>	<u>Antall</u>	<u>Pålydende</u>	<u>Andel av aksjek.</u>
		0.00	0.00%

Erverv

Endringer i beholdning av aksjer i løpet av regnskapsåret

<u>Andel av aksjekapital</u>	<u>Egne aksjer</u>	<u>I morselskap</u>
	0.00%	0.00%

Avhendelse

Endringer i beholdning av aksjer i løpet av regnskapsåret

<u>Andel av aksjekapital</u>	<u>Egne aksjer</u>	<u>I morselskap</u>
	0.00%	0.00%

Samvirkeforetak

Vedtaksbestemmelser/årsmøtevedtak/forslag til vedtak om medlemskapskonti

Mer om aksjer

Note

Lån og sikkerhetsstillelse til medlemmer

Opplysninger om: Medlemmer av:



<u>Rentesats</u>	<u>Styret</u>	<u>Andre organ</u>
	0.00%	0.00%

Mer om lån og sikkerhetsstillelse

Det er ikke gitt lån eller sikkerhetsstillelse til styret eller ledende personer.



Tilta AS Årsrapport 2024

Resultat

Driftsinntekter og driftskostnader	Note	2024	2023
Annen driftsinntekt			
Sum driftsinntekter			
Annen driftskostnad	1	23 449	24 697
Sum driftskostnader		<u>23 449</u>	<u>24 697</u>
Driftsresultat		<u>-23 449</u>	<u>-24 697</u>
Finansinntekter og finanskostnader			
Inntekt på investering i tilknyttet selskap		2 000 000	2 250 000
Annen renteinntekt		16 017	3 666
Annen finansinntekt		659 919	574 022
Annen rentekostnad		35 417	25 000
Annen finanskostnad	2	1 870	1 339
Resultat av finansposter		<u>2 638 649</u>	<u>2 801 349</u>
Ordinært resultat før skattekostnad		<u>2 615 200</u>	<u>2 776 652</u>
Skattekostnad på ordinært resultat	3		
Endring i utsatt skatt	3	9 675	-4 530
Årsresultat		<u>2 605 525</u>	<u>2 781 182</u>
Overføringer			
Avsatt til utbytte	4	2 000 000	2 000 000
Avsatt til annen egenkapital	4	2 605 525	2 781 182
Overføring fra annen innskutt kapital	4	-2 000 000	-2 000 000
Sum overføringer		<u>2 615 525</u>	<u>2 781 182</u>



Tilta AS Årsrapport 2024

Balanse

Eiendeler	Note	2024	2023
Anleggsmidler			
<i>Immaterielle eiendeler</i>			
Utsatt skatt	3	3 834	13 508
Sum immaterielle eiendeler		<u>3 834</u>	<u>13 508</u>
<i>Finansielle anleggsmidler</i>			
Aksjer o.l.	5	15 220 752	15 220 752
Sum finansielle anleggsmidler		<u>15 220 752</u>	<u>15 220 752</u>
Sum anleggsmidler		<u>15 224 586</u>	<u>15 234 260</u>
Omløpsmidler			
<i>Fordringer</i>			
Andre kortsiktige fordringer		0	0
Sum fordringer		<u>0</u>	<u>0</u>
<i>Investeringer</i>			
Markedsbaserte aksjer og fond	2	4 292 347	3 693 536
Bankinnskudd, kontanter o.l.	2	321 914	123 660
Sum investeringer		<u>4 614 261</u>	<u>3 817 196</u>
Sum omløpsmidler		<u>4 614 261</u>	<u>3 817 196</u>
Sum Eiendeler		<u>19 838 847</u>	<u>19 051 456</u>







Tilta AS Årsrapport 2024

Balanse

Egenkapital og gjeld	Note	2024	2023
Egenkapital			
<i>Innskutt egenkapital</i>			
Aksjekapital	4/6	95 000	95 000
Annen innskutt kapital	4	6 417 970	8 417 970
Sum innskutt egenkapital		6 512 970	8 512 970
<i>Opptjent egenkapital</i>			
Annen egenkapital	4	10 463 070	7 857 544
Sum opptjent egenkapital		10 463 070	7 857 544
Sum egenkapital		16 976 040	16 370 514
Gjeld			
<i>Annen langsiktig gjeld</i>			
Øvrig langsiktig gjeld	7	860 417	675 000
Sum annen langsiktig gjeld		860 417	675 000
<i>Annen kortsiktig gjeld</i>			
Avsatt utbytte	4	2 000 000	2 000 000
Gjeld til ansatte og aksjonær	7	0	0
Påløpte kostnader		2 390	5 942
Sum annen kortsiktig gjeld		2 002 390	2 005 942
Sum gjeld		2 862 807	2 680 942
Sum egenkapital og gjeld		19 838 847	19 051 456

Nittedal, 27. april 2025

Styret i Tilta AS

 Petter Nikolaisen styreleder	 Kristian Nikolaisen styremedlem	 Ivar Nikolaisen styremedlem	 Unni Nikolaisen styremedlem
--	---	--	---



Tilta AS Årsrapport 2024

Noter

Regnskapsprinsipper

Årsregnskapet er satt opp i samsvar med regnskapsloven og god regnskapsskikk for små foretak.

Finansposter

Finansielle anleggsmidler

Finansielle anleggsmidler er bokført til kostpris. Kostpris er redusert med tilbakebetaling av innbetalt kapital i årene 2019 og 2020.

Finansielle omløpsmidler

Finansielle instrumenter (omløpsmidler) er vurdert etter hovedregelen om virkelig verdi i regnskapsloven § 5-8 (markedsverdi prinsippet).

- Annen renteinntekt: renteinntekter av bankinnskudd.
- Annen finansinntekt: mottatt aksjeutbytte, gevinst ved salg av markedsbaserte aksjer/fond samt verdiendringer pr. 31/12 2024.
- Annen finanskostnad: tap ved avgang markedsbaserte aksjer/fond samt verdiendringer pr. 31/12 2024.

Skatt

Skattekostnaden i resultatregnskapet omfatter både periodens betalbare skatt og endring i utsatt skatt. Utsatt skatt beregnes med 22 % på grunnlag av de midlertidige forskjeller som eksisterer mellom regnskapsmessige og skattemessige verdier, samt eventuelt ligningsmessig underskudd til fremføring ved utgangen av regnskapsåret. Skatteøkende og skattereduserende midlertidige forskjeller som reverserer eller kan reversere i samme periode er utlignet og nettoført.

Note 1 Lønnskostnader, antall ansatte, godtgjørelser, lån til ansatte mm

Antall ansatte

Selskapet har ikke ansatte.

Obligatorisk tjenestepensjon (OTP)

Selskapet har ikke ansatte og det har ikke vært nødvendig å tegne lovpålagt tjenestepensjonsordning etter lov om obligatorisk tjenestepensjon.

Ledende personer

Det er ikke utbetalt ytelser til ledende personer i 2024. Det er ikke gitt lån/sikkerhetsstillelse til daglig leder, styrets leder eller andre nærstående parter.

Revisor

Selskapet har ikke revisor.



Tilta AS Årsrapport 2024

Note 2 Omløpsmidler

2.1 Markedsbaserte aksjer og fond

Kategori	Anskaffelse kostnad	Virkelig verdi	Årets resultatførte verdiendring
Aksjer	1 625 644	1 509 830	-115 814
Aksjefond	2 022 367	2 680 408	658 043
Rentefond	101 611	102 109	498
Sum	3 749 622	4 292 347	542 725

2.2 Bankinnskudd

	2024	2023
Bundne midler	0	0

Note 3 Skatt

Årets skattekostnad	2024	2023
Resultatført skatt på ordinært resultat:		
Betalbar skatt	0	0
Endring i utsatt skattefordel	9 675	-4 530
Skattekostnad ordinært resultat	9 675	-4 530
Skattepliktig inntekt:		
Ordinært resultat før skatt	2 615 200	2 776 652
Permanente forskjeller	-2 571 222	-2 797 244
Endring i midlertidige forskjeller		
Grunnlag beregning skatt	43 978	-20 592
Betalbar skatt i balansen:		
Betalbar skatt på årets resultat	0	0
Sum betalbar skatt i balansen	0	0

Skatteeffekten av midlertidige forskjeller og underskudd til fremføring som har gitt opphav til utsatt skatt og utsatte skattefordeler, spesifisert på type av midlertidige forskjeller:

	2024	2023	Endring
Fremførbart skattem. underskudd	-17 426	-61 403	43 978
Sum	-17 426	-61 403	43 978
Utsatt skatt / skattefordel	-3 834	-13 509	9 675



Tilta AS Årsrapport 2024

Note 4 Egenkapital

	Aksjekapital	Annen innsk. Kapital	Annen Egenkapital	Sum Egenkapital
Egenkapital 01/01 2024	95 000	8 417 970	7 857 544	16 370 514
Årets resultat			2 605 525	2 605 525
Utbytte 2024		-2 000 000		-2 000 000
Egenkapital 31/12 2024	95 000	6 417 970	10 463 070	16 976 040

Note 5 Finansielle anleggsmidler

Aksjer o.l.

Selskap	Eierandel	Balanse ført verdi
Sørli & Nikolaisen Eiendom AS	50 %	15 220 752

Note 6 Antall aksjer, aksjeeiere m.v

Aksjekapital	Antall aksjer	Pålydende	Balanseført
Ordinære aksjer 31/12	1 000	95	95 000

Aksjonær:	Antall aksjer	Eierandel
Petter Nikolaisen, Styreleder	1 000	100 %

Selskapet har en aksjeklasse og alle aksjer har lik stemmerett.

Note 7 Fordringer, gjeld, pantstillelser og garantier m.v

Langsiktig gjeld	2024	2023
Øvrig langsiktig gjeld til aksjonær	860 417	675 000
Sum langsiktig gjeld	860 417	675 000

Kortsiktig gjeld	2024	2023
Avsatt utbytte	2 000 000	2 000 000
Betalbar skatt	0	0
Påløpte kostnader (gebyrer til S&P/DNB)	2 390	5 942
Sum kortsiktig gjeld	2 002 390	2 005 942

Gjelden er sikret med pant i selskapets aksjer. I henhold til låneavtale er det beregnet renter for 2024. Rentesatsen følger skjermingsrenten for lån fra aksjonær til selskap.