



ÅRSREGNSKAPET FOR REGNSKAPSÅRET 2025 - GENERELL INFORMASJON

Enheten

Organisasjonsnummer: 927 191 423
Organisasjonsform: Aksjeselskap
Foretaksnavn: FRIDA INVEST AS
Forretningsadresse: Kystveien 554
4639 KRISTIANSAND S

Regnskapsår

Årsregnskapets periode: 01.01.2025 - 31.12.2025

Konsern

Morselskap i konsern: Nei

Regnskapsregler

Regler for små foretak benyttet: Ja
Benyttet ved utarbeidelsen av årsregnskapet til selskapet: Regnskapslovens alminnelige regler

Årsregnskapet fastsatt av kompetent organ

Bekreftet av representant for selskapet: OLE EMIL SOLBERG
Dato for fastsettelse av årsregnskapet: 20.04.2026

Grunnlag for avgivelse

År 2025: Årsregnskapet er elektronisk innlevert
År 2024: Tall er hentet fra elektronisk innlevert årsregnskap fra 2025

Det er ikke krav til at årsregnskapet m.v. som sendes til Regnskapsregisteret er undertegnet. Kontrollen på at dette er utført ligger hos revisor/enhetens øverste organ. Sikkerheten ivaretas ved at innsender har rolle/rettighet for innsending av årsregnskapet via Altinn, og ved at det bekreftes at årsregnskapet er fastsatt av kompetent organ.

Brønnøysundregistrene, 22.04.2026



Resultatregnskap

Beløp i: NOK	Note	2025	2024
RESULTATREGNSKAP			
Inntekter			
Annen driftsinntekt		20 000	
Sum inntekter		20 000	
Kostnader			
Lønnskostnad	2		
Avskrivning av driftsmidler og immaterielle eiendeler	3		
Annen driftskostnad		132 861	55 777
Sum kostnader		132 861	55 777
Driftsresultat		-112 861	-55 777
Finansinntekter og finanskostnader			
Annen renteinntekt		5 510	19 630
Annen finansinntekt	4		7 208 406
Sum finansinntekter		5 510	7 228 035
Verdireduksjon markedsbaserte omløpsmidler		112 099	
Annen rentekostnad		1	30 282
Annen finanskostnad	4		
Sum finanskostnader		112 100	30 282
Netto finans		-106 590	7 197 754
Resultat før skattekostnad		-219 451	7 141 977
Skattekostnad på resultat	5		
Årsresultat	6	-219 451	7 141 977
Årsresultat etter minoritetsinteresser		-219 451	7 141 977
Totalresultat		-219 451	7 141 977
Overføringer og disponeringer			
Tilleggsutbytte		25 000	



Resultatregnskap

Beløp i: NOK	Note	2025	2024
Udekket tap	6		
Avsatt til annen egenkapital			7 141 977
Overført fra annen egenkapital	6	-244 451	
Sum overføringer og disponeringer		-219 451	7 141 977



Balanse

Beløp i: NOK	Note	2025	2024
BALANSE - EIENDELER			
Anleggsmidler			
Immaterielle eiendeler			
Utsatt skattefordel	5		
Varige driftsmidler			
Tomter, bygninger o.a. fast eiendom	3		
Maskiner og anlegg	3		
Skip og flytende installasjoner	3		
Driftsløsøre, inventar o.a. utstyr	3	990 000	990 000
Sum varige driftsmidler	3	990 000	990 000
Finansielle anleggsmidler			
Investeringer i aksjer og andeler		4 700 000	4 700 000
Sum finansielle anleggsmidler		4 700 000	4 700 000
Sum anleggsmidler		5 690 000	5 690 000
Omløpsmidler			
Varer			
Investeringer			
Aksjer og andeler i foretak i samme konsern	4		
Markedsbaserte aksjer	4	1 278 229	
Markedsbaserte obligasjoner	4		
Andre markedsbaserte finansielle instrumenter	4		
Andre finansielle instrumenter	4		
Sum investeringer		1 278 229	
Bankinnskudd, kontanter og lignende			
Bankinnskudd, kontanter o.l.		87 871	1 728 202
Sum bankinnskudd, kontanter og lignende		87 871	1 728 202
Sum omløpsmidler		1 366 100	1 728 202
SUM EIENDELER		7 056 100	7 418 202



Balanse

Beløp i: NOK	Note	2025	2024
BALANSE - EGENKAPITAL OG GJELD			
Egenkapital			
Innskutt egenkapital			
Aksjekapital	6, 7	30 000	30 000
Beholdning av egne aksjer	7		
Sum innskutt egenkapital		30 000	30 000
Opptjent egenkapital			
Annen egenkapital	6	7 026 101	7 270 552
Udekket tap	6		
Sum opptjent egenkapital		7 026 101	7 270 552
Sum egenkapital	6	7 056 101	7 300 552
Gjeld			
Langsiktig gjeld			
Utsatt skatt	5		
Annen langsiktig gjeld			
Kortsiktig gjeld			
Betalbar skatt	5		
Annen kortsiktig gjeld			117 651
Sum kortsiktig gjeld			117 651
Sum gjeld			117 651
SUM EGENKAPITAL OG GJELD		7 056 100	7 418 202



Brønnøysundregistrene

ÅRSREGNSKAP FOR REGNSKAPSÅRET 2025 - GENERELL INFORMASJON

Journalnummer: 2026 388744

Virksomheten

Organisasjonsnummer: 927 191 423
Organisasjonsform: Aksjeselskap
Foretaksnavn: FRIDA INVEST AS
Forretningsadresse: Kystveien 554
4639 KRISTIANSAND S

Regnskapsår

Årsregnskapets periode: 01.01.2025 - 31.12.2025

Konsern

Morselskap i konsern: Nei

Regnskapsregler

Regler for små foretak benyttet: Ja
Benyttet ved utarbeidelsen av
årsregnskapet: Regnskapslovens alminnelige regler

Årsregnskapet fastsatt av kompetent organ

Bekreftet av: OLE EMIL SOLBERG
Dato for fastsettelse av årsregnskapet: 20.04.2026

Revisjon

Selskapet har besluttet at årsregnskapet
ikke skal revideres: Ja
Årsregnskapet er utarbeidet av ekstern
autorisert regnskapsfører: Ja
Ekstern autorisert regnskapsfører har i
løpet av regnskapsåret bistått ved den
løpende regnskapsføringen eller utført
andre tjenester for selskapet enn å
utarbeide årsregnskapet: Ja

Grunnlag for avgivelse

År 2025: Årsregnskap er elektronisk innlevert.
År 2024: Tall er hentet fra elektronisk innlevert årsregnskap fra 2025.

Virksomheten sitt øverste organ er ansvarlig for at årsregnskapet er signert. Det er mulig å levere årsregnskap uten signatur fordi sikkerheten for rett rapportering er ivaretatt ved at innsenderen har rolle/rettighet for innsending i Altinn. Navnet på representanten, som bekrefter at årsregnskapet er godkjent, er i tillegg oppgitt.

Brønnøysundregistrene, 21.04.2026

Brønnøysundregistrene
Postadresse: Postboks 900, 8910 Brønnøysund
Telefon: 75 00 75 00
E-post: firmapost@brreg.no Internett: www.brreg.no
Organisasjonsnummer: 974 760 673



Organisasjonsnr: 927 191 423
FRIDA INVEST AS

RESULTATREGNSKAP

Beløp i: NOK	Note	2025	2024
RESULTATREGNSKAP			
Inntekter			
Annen driftsinntekt		20 000	
Sum inntekter		20 000	
Kostnader			
Lønnskostnad	2		
Avskrivning av driftsmidler og immaterielle eiendeler	3		
Annen driftskostnad		132 861	55 777
Sum kostnader		132 861	55 777
Driftsresultat		-112 861	-55 777
Finansinntekter og finanskostnader			
Annen renteinntekt		5 510	19 630
Annen finansinntekt	4		7 208 406
Sum finansinntekter		5 510	7 228 035
Verdireduksjon markedsbaserte omløpsmidler		112 099	
Annen rentekostnad		1	30 282
Annen finanskostnad	4		
Sum finanskostnader		112 100	30 282
Netto finans		-106 590	7 197 754
Resultat før skattekostnad		-219 451	7 141 977
Skattekostnad på resultat	5		
Årsresultat	6	-219 451	7 141 977
Årsresultat etter minoritetsinteresser		-219 451	7 141 977
Totalresultat		-219 451	7 141 977
Overføringer og disponeringer			
Tilleggsutbytte		25 000	
Udekket tap	6		
Avsatt til annen egenkapital			7 141 977
Overført fra annen egenkapital	6	-244 451	
Sum overføringer og disponeringer		-219 451	7 141 977





Organisasjonsnr: 927 191 423
FRIDA INVEST AS

BALANSE

Beløp i: NOK	Note	2025	2024
BALANSE - EIENDELER			
Anleggsmidler			
Immaterielle eiendeler			
Utsatt skattefordel	5		
Varige driftsmidler			
Tomter, bygninger o.a. fast eiendom	3		
Maskiner og anlegg	3		
Skip og flytende installasjoner	3		
Driftsløsøre, inventar o. a. utstyr	3	990 000	990 000
Sum varige driftsmidler	3	990 000	990 000
Finansielle anleggsmidler			
Investeringer i aksjer og andeler		4 700 000	4 700 000
Sum finansielle anleggsmidler		4 700 000	4 700 000
Sum anleggsmidler		5 690 000	5 690 000
Omløpsmidler			
Varer			
Investeringer			
Aksjer og andeler i foretak i samme konsern	4		
Markedsbaserte aksjer	4	1 278 229	
Markedsbaserte obligasjoner	4		
Andre markedsbaserte finansielle instrumenter	4		
Andre finansielle instrumenter	4		
Sum investeringer		1 278 229	
Bankinnskudd, kontanter og lignende			
Bankinnskudd, kontanter o. l.		87 871	1 728 202
Sum bankinnskudd, kontanter og lignende		87 871	1 728 202
Sum omløpsmidler		1 366 100	1 728 202
SUM EIENDELER		7 056 100	7 418 202



BALANSE - EGENKAPITAL OG GJELD

Egenkapital

Innskutt egenkapital

Aksjekapital	6, 7	30 000	30 000
Beholdning av egne aksjer	7		
Sum innskutt egenkapital		30 000	30 000

Opptjent egenkapital

Annen egenkapital	6	7 026 101	7 270 552
Udekket tap	6		
Sum opptjent egenkapital		7 026 101	7 270 552

Sum egenkapital	6	7 056 101	7 300 552
------------------------	----------	------------------	------------------

Gjeld

Langsiktig gjeld

Utsatt skatt	5		
Annen langsiktig gjeld			

Kortsiktig gjeld

Betalbar skatt	5		
Annen kortsiktig gjeld			117 651
Sum kortsiktig gjeld			117 651

Sum gjeld			117 651
------------------	--	--	----------------

SUM EGENKAPITAL OG GJELD		7 056 100	7 418 202
---------------------------------	--	------------------	------------------



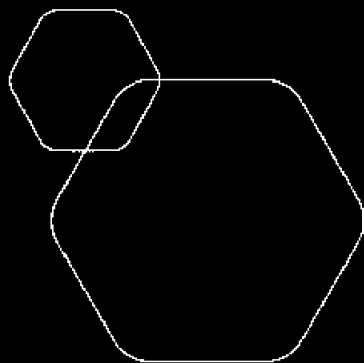
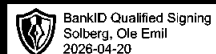
Organisasjonsnr: 927 191 423
FRIDA INVEST AS

NOTEOPPLYSNINGER - SELSKAP

- alle poster oppgitt i hele tall

Note

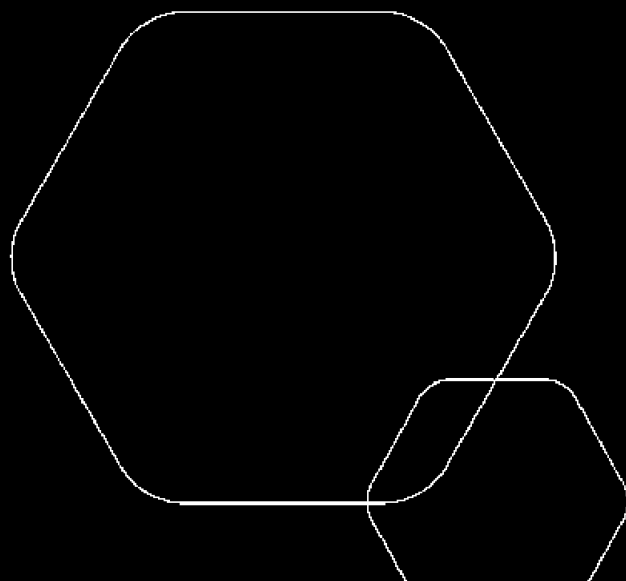
Antall årsverk i regnskapsåret
0.00



Årsregnskap 2025

Frida Invest AS

Resultatregnskap
Balanse
Noter til regnskapet



Org.nr.: 927 191 423



RESULTATREGNSKAP

FRIDA INVEST AS

DRIFTSINNEKTER OG DRIFTSKOSTNADER	Note	2025	2024
Annen driftsinntekt		20 000	0
Sum driftsinntekter		20 000	0
Annen driftskostnad		132 861	55 777
Sum driftskostnader		132 861	55 777
Driftsresultat		-112 861	-55 777
FINANSINNEKTER OG FINANSKOSTNADER			
Annen renteinntekt		5 510	19 630
Annen finansinntekt	4	0	7 208 406
Verdireduksjon markedsbaserte omløpsmidler		112 099	0
Annen rentekostnad		1	30 282
Resultat av finansposter		-106 590	7 197 754
Resultat før skattekostnad		-219 451	7 141 977
Årsresultat	6	-219 451	7 141 977
OVERFØRINGER			
Tilleggsutbytte		25 000	0
Avsatt til annen egenkapital		0	7 141 977
Overført fra annen egenkapital	6	244 451	0
Sum overføringer		-219 451	7 141 977



BALANSE

FRIDA INVEST AS

EIENDELER	Note	2025	2024
ANLEGGSMIDLER			
IMMATERIELLE EIENDELER			
VARIGE DRIFTSMIDLER			
Driftsløsøre, inventar o.a. utstyr	3	990 000	990 000
Sum varige driftsmidler	3	990 000	990 000
FINANSIELLE ANLEGGSMIDLER			
Investeringer i aksjer og andeler		4 700 000	4 700 000
Sum finansielle anleggsmidler		4 700 000	4 700 000
Sum anleggsmidler		5 690 000	5 690 000
OMLØPSMIDLER			
FORDRINGER			
INVESTERINGER			
Markedsbaserte aksjer	4	1 278 229	0
Sum investeringer		1 278 229	0
Bankinnskudd, kontanter o.l.		87 871	1 728 202
Sum omløpsmidler		1 366 100	1 728 202
Sum eiendeler		7 056 100	7 418 202



BALANSE

FRIDA INVEST AS

EGENKAPITAL OG GJELD	Note	2025	2024
EGENKAPITAL			
INNSKUTT EGENKAPITAL			
Aksjekapital	6, 7	30 000	30 000
Sum innskutt egenkapital		30 000	30 000
OPPTJENT EGENKAPITAL			
Annen egenkapital	6	7 026 101	7 270 552
Sum opptjent egenkapital		7 026 101	7 270 552
Sum egenkapital	6	7 056 101	7 300 552
GJELD			
AVSETNING FOR FORPLIKTELSER			
ANNEN LANGSIKTIG GJELD			
KORTSIKTIG GJELD			
Annen kortsiktig gjeld		0	117 651
Sum kortsiktig gjeld		0	117 651
Sum gjeld		0	117 651
Sum egenkapital og gjeld		7 056 100	7 418 202

20.04.2026
Styret i Frida Invest AS

OLE EMIL SOLBERG
styreleder



Regnskapsprinsipper

Årsregnskapet er satt opp i samsvar med regnskapsloven og NRS 8 - God regnskapsskikk for små foretak.

DRIFTSINNETEKTER

Inntektsføring ved salg av varer skjer på leveringstidspunktet. Tjenester inntektsføres etter hvert som de leveres.

SKATT

Skattekostnaden i resultatregnskapet omfatter både periodens betalbare skatt og endring i utsatt skatt. Utsatt skatt er beregnet med 22 % på grunnlag av de midlertidige forskjeller som eksisterer mellom regnskapsmessige og skattemessige verdier, samt ligningsmessig underskudd til fremføring ved utgangen av regnskapsåret. Skatteøkende og skattereduserende midlertidige forskjeller som reverserer eller kan reverseres i samme periode er utlignet og nettoført.

KLASSIFISERING OG VURDERING AV ANLEGGSMIDLER

Anleggsmidler omfatter eiendeler bestemt til varig eie og bruk. Anleggsmidler er vurdert til anskaffelseskost. Varige driftsmidler balanseføres og avskrives over driftsmidlets økonomiske levetid. Avskrivningsperioden for fast eiendom anskaffet etter 2009 er dekomponert i en del som gjelder råbygget og en del som gjelder faste tekniske installasjoner. Varige driftsmidler nedskrives til gjenvinnbart beløp ved verdifall som forventes ikke å være forbigående. Gjenvinnbart beløp er det høyeste av netto salgsverdi og verdi i bruk. Verdi i bruk er nåverdi av fremtidige kontantstrømmer knyttet til eiendelen. Nedskrivningen reverseres når grunnlaget for nedskrivningen ikke lenger er til stede.

KLASSIFISERING OG VURDERING AV OMLØPSMIDLER

Omløpsmidler og kortsiktig gjeld omfatter normalt poster som forfaller til betaling innen ett år etter balansedagen, samt poster som knytter seg til varekretsløpet. Omløpsmidler vurderes til laveste verdi av anskaffelseskost og virkelig verdi.

Note 1 Virksomhetens art og lokalisering

Frida Invest AS er et selskap der virksomheten omfatter ulike typer investeringer. Selskapet er lokalisert i Kristiansand kommune.

Note 2 Lønnskostnader

Frida Invest AS har ikke hatt lønns- eller personalkostnader i 2025 og det foreligger heller ingen slike forpliktelser.

Note 3 Anleggsmidler

	Driftsløstø, inventar ol.	Sum
Anskaffelseskost pr. 01.01.25	990 000	990 000
= Anskaffelseskost 31.12.25	990 000	990 000
= Bokført verdi 31.12.25	990 000	990 000



Note 4 Verdipapirer

	Anskaffelses kost	Balanseført verdi
Kran og Industri Service KIS Holdco AB	4 700 000	4 700 000
Sum	4 700 000	4 700 000



Note 5 Skatt

Årets skattekostnad	2025	2024
Resultatført skatt på ordinært resultat:		
Betalbar skatt	0	0
Endring i utsatt skattefordel	0	0
Skattekostnad ordinært resultat	0	0
Skattepliktig inntekt:		
Resultat før skatt	-219 451	7 141 977
Permanente forskjeller	112 099	-7 366 735
Skattepliktig inntekt	-107 352	-224 758
Betalbar skatt i balansen:		
Betalbar skatt på årets resultat	0	0
Sum betalbar skatt i balansen	0	0

Skatteeffekten av midlertidige forskjeller og underskudd til fremføring som har gitt opphav til utsatt skatt og utsatte skattefordeler, spesifisert på typer av midlertidige forskjeller

	2025	2024	Endring
Akkumulert fremførbart underskudd	-520 194	-412 842	107 352
Inngår ikke i beregningen av utsatt skatt	520 194	412 842	-107 352
Utsatt skattefordel (22 %)	0	0	0

I henhold til God regnskapsskikk for små foretak balanseføres ikke utsatt skattefordel.

Note 6 Egenkapital

	Aksjekapital	Annen egenkapital	Sum egenkapital
Pr. 31.12.2024	30 000	7 270 552	7 300 552
Pr 01.01.2025	30 000	7 270 552	7 300 552
Årets resultat		-219 451	-219 451
Utbytte		-25 000	-25 000
Pr 31.12.2025	30 000	7 026 101	7 056 101

Note 7 Aksjonærer – rapportnote

AKSJEKAPITALEN I FRIDA INVEST AS PR. 31.12 BESTÅR AV:

	Antall	Pålydende	Bokført
Ordinære aksjer	30	1 000,0	30 000
Sum	30		30 000

EIERSTRUKTUR



De største aksjonærene i % pr. 31.12 var:

	Ordinære	Eierandel	Stemmeandel
OLE EMIL SOLBERG	30	100,0	100,0

AKSJER EIET AV MEDLEMMER I STYRET OG DAGLIG LEDER:

Navn	Verv	Type eierskap	Ordinære	Eierandel
OLE EMIL SOLBERG	styreleder	Direkte	30	100
Totalt antall aksjer			30	100



Årsregnskap 2025

Frida Invest AS

Resultatregnskap
Balanse
Noter til regnskapet



Org.nr.: 927 191 423



RESULTATREGNSKAP

FRIDA INVEST AS

DRIFTSINNEKTER OG DRIFTSKOSTNADER	Note	2025	2024
Annen driftsinntekt		20 000	0
Sum driftsinntekter		20 000	0
Annen driftskostnad		132 861	55 777
Sum driftskostnader		132 861	55 777
Driftsresultat		-112 861	-55 777
FINANSINNEKTER OG FINANSKOSTNADER			
Annen renteinntekt		5 510	19 630
Annen finansinntekt	4	0	7 208 406
Verdireduksjon markedsbaserte omløpsmidler		112 099	0
Annen rentekostnad		1	30 282
Resultat av finansposter		-106 590	7 197 754
Resultat før skattekostnad		-219 451	7 141 977
Årsresultat	6	-219 451	7 141 977
OVERFØRINGER			
Tilleggsutbytte		25 000	0
Avsatt til annen egenkapital		0	7 141 977
Overført fra annen egenkapital	6	244 451	0
Sum overføringer		-219 451	7 141 977



BALANSE

FRIDA INVEST AS

EIENDELER	Note	2025	2024
ANLEGGSMIDLER			
IMMATERIELLE EIENDELER			
VARIGE DRIFTSMIDLER			
Driftsløsøre, inventar o.a. utstyr	3	990 000	990 000
Sum varige driftsmidler	3	990 000	990 000
FINANSIELLE ANLEGGSMIDLER			
Investeringer i aksjer og andeler		4 700 000	4 700 000
Sum finansielle anleggsmidler		4 700 000	4 700 000
Sum anleggsmidler		5 690 000	5 690 000
OMLØPSMIDLER			
FORDRINGER			
INVESTERINGER			
Markedsbaserte aksjer	4	1 278 229	0
Sum investeringer		1 278 229	0
Bankinnskudd, kontanter o.l.		87 871	1 728 202
Sum omløpsmidler		1 366 100	1 728 202
Sum eiendeler		7 056 100	7 418 202



BALANSE

FRIDA INVEST AS

EGENKAPITAL OG GJELD	Note	2025	2024
EGENKAPITAL			
INNSKUTT EGENKAPITAL			
Aksjekapital	6, 7	30 000	30 000
Sum innskutt egenkapital		30 000	30 000
OPPTJENT EGENKAPITAL			
Annen egenkapital	6	7 026 101	7 270 552
Sum opptjent egenkapital		7 026 101	7 270 552
Sum egenkapital	6	7 056 101	7 300 552
GJELD			
AVSETNING FOR FORPLIKTELSE			
ANNEN LANGSIKTIG GJELD			
KORTSIKTIG GJELD			
Annen kortsiktig gjeld		0	117 651
Sum kortsiktig gjeld		0	117 651
Sum gjeld		0	117 651
Sum egenkapital og gjeld		7 056 100	7 418 202

20.04.2026
Styret i Frida Invest AS

OLE EMIL SOLBERG
styreleder



Regnskapsprinsipper

Årsregnskapet er satt opp i samsvar med regnskapsloven og NRS 8 - God regnskapsskikk for små foretak.

DRIFTSINNTEKTER

Inntektsføring ved salg av varer skjer på leveringstidspunktet. Tjenester inntektsføres etter hvert som de leveres.

SKATT

Skattekostnaden i resultatregnskapet omfatter både periodens betalbare skatt og endring i utsatt skatt. Utsatt skatt er beregnet med 22 % på grunnlag av de midlertidige forskjeller som eksisterer mellom regnskapsmessige og skattemessige verdier, samt ligningsmessig underskudd til fremføring ved utgangen av regnskapsåret. Skatteøkende og skattereduserende midlertidige forskjeller som reverserer eller kan reverseres i samme periode er utlignet og nettoført.

KLASSIFISERING OG VURDERING AV ANLEGGSMIDLER

Anleggsmidler omfatter eiendeler bestemt til varig eie og bruk. Anleggsmidler er vurdert til anskaffelseskost. Varige driftsmidler balanseføres og avskrives over driftsmidlets økonomiske levetid. Avskrivningsperioden for fast eiendom anskaffet etter 2009 er dekomponert i en del som gjelder råbygget og en del som gjelder faste tekniske installasjoner. Varige driftsmidler nedskrives til gjenvinnbart beløp ved verdifall som forventes ikke å være forbigående. Gjenvinnbart beløp er det høyeste av netto salgsverdi og verdi i bruk. Verdi i bruk er nåverdi av fremtidige kontantstrømmer knyttet til eiendelen. Nedskrivningen reverseres når grunnlaget for nedskrivningen ikke lenger er til stede.

KLASSIFISERING OG VURDERING AV OMLØPSMIDLER

Omløpsmidler og kortsiktig gjeld omfatter normalt poster som forfaller til betaling innen ett år etter balansedagen, samt poster som knytter seg til varekretsløpet. Omløpsmidler vurderes til laveste verdi av anskaffelseskost og virkelig verdi.

Note 1 Virksomhetens art og lokalisering

Frida Invest AS er et selskap der virksomheten omfatter ulike typer investeringer. Selskapet er lokalisert i Kristiansand kommune.

Note 2 Lønnskostnader

Frida Invest AS har ikke hatt lønns- eller personalkostnader i 2025 og det foreligger heller ingen slike forpliktelser.

Note 3 Anleggsmidler

	Driftsløstø, inventar ol.	Sum
Anskaffelseskost pr. 01.01.25	990 000	990 000
= Anskaffelseskost 31.12.25	990 000	990 000
= Bokført verdi 31.12.25	990 000	990 000



Note 4 Verdipapirer

	Anskaffelses kost	Balansført verdi
Kran og Industri Service KIS Holdco AB	4 700 000	4 700 000
Sum	4 700 000	4 700 000



Note 5 Skatt

Årets skattekostnad	2025	2024
Resultatført skatt på ordinært resultat:		
Betalbar skatt	0	0
Endring i utsatt skattefordel	0	0
Skattekostnad ordinært resultat	0	0
Skattepliktig inntekt:		
Resultat før skatt	-219 451	7 141 977
Permanente forskjeller	112 099	-7 366 735
Skattepliktig inntekt	-107 352	-224 758
Betalbar skatt i balansen:		
Betalbar skatt på årets resultat	0	0
Sum betalbar skatt i balansen	0	0

Skatteeffekten av midlertidige forskjeller og underskudd til fremføring som har gitt opphav til utsatt skatt og utsatte skattefordeler, spesifisert på typer av midlertidige forskjeller

	2025	2024	Endring
Akkumulert fremførbart underskudd	-520 194	-412 842	107 352
Inngår ikke i beregningen av utsatt skatt	520 194	412 842	-107 352
Utsatt skattefordel (22 %)	0	0	0

I henhold til God regnskapsskikk for små foretak balanseføres ikke utsatt skattefordel.

Note 6 Egenkapital

	Aksjekapital	Annen egenkapital	Sum egenkapital
Pr. 31.12.2024	30 000	7 270 552	7 300 552
Pr 01.01.2025	30 000	7 270 552	7 300 552
Årets resultat		-219 451	-219 451
Utbytte		-25 000	-25 000
Pr 31.12.2025	30 000	7 026 101	7 056 101

Note 7 Aksjonærer – rapportnote

AKSJEKAPITALEN I FRIDA INVEST AS PR. 31.12 BESTÅR AV:

	Antall	Pålydende	Bokført
Ordinære aksjer	30	1 000,0	30 000
Sum	30		30 000

EIERSTRUKTUR



De største aksjonærene i % pr. 31.12 var:

	Ordinære	Eierandel	Stemmeandel
OLE EMIL SOLBERG	30	100,0	100,0

AKSJER EIET AV MEDLEMMER I STYRET OG DAGLIG LEDER:

Navn	Verv	Type eierskap	Ordinære	Eierandel
OLE EMIL SOLBERG	styreleder	Direkte	30	100
Totalt antall aksjer			30	100