



ÅRSREGNSKAPET FOR REGNSKAPSÅRET 2023 - GENERELL INFORMASJON

Enheten

Organisasjonsnummer: 920 647 715
Organisasjonsform: Aksjeselskap
Foretaksnavn: SAFELINK RENTALS NORWAY AS
Forretningsadresse: c/o Crowe partner revisjon AS
Dronning Mauds gate 10
0250 OSLO

Regnskapsår

Årsregnskapets periode: 01.01.2023 - 31.12.2023

Konsern

Morselskap i konsern: Nei

Regnskapsregler

Regler for små foretak benyttet: Ja
Benyttet ved utarbeidelsen av årsregnskapet til selskapet: Regnskapslovens alminnelige regler

Årsregnskapet fastsatt av kompetent organ

Bekreftet av representant for selskapet: Stig Andre Holthe
Dato for fastsettelse av årsregnskapet: 15.03.2024

Grunnlag for avgivelse

År 2023: Årsregnskapet er elektronisk innlevert
År 2022: Tall er hentet fra elektronisk innlevert årsregnskap fra 2023

Det er ikke krav til at årsregnskapet m.v. som sendes til Regnskapsregisteret er undertegnet. Kontrollen på at dette er utført ligger hos revisor/enhetens øverste organ. Sikkerheten ivaretas ved at innsender har rolle/rettighet for innsending av årsregnskapet via Altinn, og ved at det bekreftes at årsregnskapet er fastsatt av kompetent organ.

Brønnøysundregistrene, 12.06.2025



Resultatregnskap

| Beløp i: NOK | Note | 2023 | 2022 |
|---|------|----------------|------------------|
| RESULTATREGNSKAP | | | |
| Inntekter | | | |
| Leieinntekter | | 246 406 | 1 580 400 |
| Sum inntekter | | 246 406 | 1 580 400 |
| Kostnader | | | |
| Lønnskostnad | 2 | | |
| Avskrivning av driftsmidler og immaterielle eiendeler | | | 1 164 852 |
| Annen driftskostnad | 2 | 51 460 | 48 295 |
| Sum kostnader | | 51 460 | 1 213 147 |
| Driftsresultat | | 194 946 | 367 253 |
| Finansinntekter og finanskostnader | | | |
| Annen renteinntekt | | 4 979 | 202 |
| Annen finansinntekt | | 144 375 | 14 428 |
| Sum finansinntekter | | 149 354 | 14 630 |
| Annen rentekostnad | | 1 361 | 47 202 |
| Annen finanskostnad | | 1 305 | 16 152 |
| Sum finanskostnader | | 2 666 | 63 354 |
| Netto finans | | 146 688 | -48 724 |
| Ordinært resultat før skattekostnad | | 341 635 | 318 529 |
| Skattekostnad på resultat | 3 | 5 472 | 239 150 |
| Ordinært resultat etter skattekostnad | | 336 163 | 79 379 |
| Årsresultat | 4 | 336 163 | 79 379 |
| Årsresultat etter minoritetsinteresser | | 336 163 | 79 379 |
| Totalresultat | | 336 163 | 79 379 |
| Overføringer og disponeringer | | | |
| Avsatt til annen egenkapital | | 336 163 | 79 379 |



Resultatregnskap

| Beløp i: NOK | Note | 2023 | 2022 |
|-----------------------------------|-------------|-------------|-------------|
| Sum overføringer og disponeringer | | 336 163 | 79 379 |



Balanse

| Beløp i: NOK | Note | 2023 | 2022 |
|--|------|------------------|------------------|
| BALANSE - EIENDELER | | | |
| Anleggsmidler | | | |
| Immaterielle eiendeler | | | |
| Utsatt skattefordel | 3 | | |
| Sum anleggsmidler | | 0 | 0 |
| Omløpsmidler | | | |
| Varer | | | |
| Fordringer | | | |
| Kundefordringer | 5 | | 90 934 |
| Andre kortsiktige fordringer | 5 | 1 117 858 | 994 080 |
| Sum fordringer | | 1 117 858 | 1 085 014 |
| Bankinnskudd, kontanter og lignende | | | |
| Bankinnskudd, kontanter o.l. | | 246 276 | 187 485 |
| Sum bankinnskudd, kontanter og lignende | | 246 276 | 187 485 |
| Sum omløpsmidler | | 1 364 134 | 1 272 499 |
| SUM EIENDELER | | 1 364 134 | 1 272 499 |
| BALANSE - EGENKAPITAL OG GJELD | | | |
| Egenkapital | | | |
| Innskutt egenkapital | | | |
| Aksjekapital | 6 | 30 000 | 30 000 |
| Beholdning av egne aksjer | 6 | | |
| Sum innskutt egenkapital | | 30 000 | 30 000 |
| Opptjent egenkapital | | | |
| Annen egenkapital | | 1 192 753 | 856 590 |
| Sum opptjent egenkapital | | 1 192 753 | 856 590 |



Balanse

| Beløp i: NOK | Note | 2023 | 2022 |
|-----------------------------------|-------------|------------------|------------------|
| Sum egenkapital | 4 | 1 222 753 | 886 590 |
| Gjeld | | | |
| Langsiktig gjeld | | | |
| Utsatt skatt | 3 | | |
| Annen langsiktig gjeld | | | |
| Gjeld til kredittinstitusjoner | | | 145 529 |
| Sum annen langsiktig gjeld | | | 145 529 |
| Sum langsiktig gjeld | | 0 | 145 529 |
| Kortsiktig gjeld | | | |
| Betalbar skatt | 3 | 5 472 | 239 150 |
| Annen kortsiktig gjeld | 5 | 135 909 | 1 230 |
| Sum kortsiktig gjeld | | 141 381 | 240 380 |
| Sum gjeld | | 141 381 | 385 909 |
| SUM EGENKAPITAL OG GJELD | | 1 364 134 | 1 272 499 |



Brønnøysundregistrene

ÅRSREGNSKAP FOR REGNSKAPSÅRET 2023 - GENERELL INFORMASJON

Journalnummer: 2024 342157

Enheten

Organisasjonsnummer: 920 647 715
Organisasjonsform: Aksjeselskap
Foretaksnavn: SAFELINK RENTALS NORWAY AS
Forretningsadresse: c/o Crowe partner revisjon AS
Dronning Mauds gate 10
0250 OSLO

Regnskapsår

Årsregnskapets periode: 01.01.2023 - 31.12.2023

Konsern

Morselskap i konsern: Nei

Regnskapsregler

Regler for små foretak benyttet: Ja
Benyttet ved utarbeidelsen av
årsregnskapet til selskapet: Regnskapslovens alminnelige regler

Årsregnskapet fastsatt av kompetent organ

Bekreftet av representant for selskapet: Stig Andre Holthe
Dato for fastsettelse av årsregnskapet: 15.03.2024

Revisjon

Selskapet har besluttet at årsregnskapet
ikke skal revideres: Ja
Årsregnskapet er utarbeidet av ekstern
autorisert regnskapsfører: Ja
Ekstern autorisert regnskapsfører har i
løpet av regnskapsåret bistått ved den
løpende regnskapsføringen eller utført
andre tjenester for selskapet enn å
utarbeide årsregnskapet: Ja

Grunnlag for avgivelse

År 2023: Årsregnskap er elektronisk innlevert.
År 2022: Tall er hentet fra elektronisk innlevert årsregnskap fra 2023.

Det er ikke krav til at årsregnskapet m.v. som sendes til Regnskapsregisteret er undertegnet. Kontrollen på at dette er utført ligger hos revisor/enhetens øverste organ. Sikkerheten ivaretas ved at innsender har rolle/rettighet for innsending av årsregnskapet via Altinn, og ved at det bekreftes at årsregnskapet er fastsatt av kompetent organ.

Brønnøysundregistrene, 02.04.2024

Brønnøysundregistrene
Postadresse: Postboks 900, 8910 Brønnøysund
Telefon: 75 00 75 00
E-post: firmapost@brreg.no Internett: www.brreg.no
Organisasjonsnummer: 974 760 673



Organisasjonsnr: 920 647 715
SAFELINK RENTALS NORWAY AS

RESULTATREGNSKAP

| Beløp i: NOK | Note | 2023 | 2022 |
|---|------|----------------|------------------|
| RESULTATREGNSKAP | | | |
| Inntekter | | | |
| Leieinntekter | | 246 406 | 1 580 400 |
| Sum inntekter | | 246 406 | 1 580 400 |
| Kostnader | | | |
| Lønnskostnad | 2 | | |
| Avskrivning av driftsmidler og immaterielle eiendeler | | | 1 164 852 |
| Annen driftskostnad | 2 | 51 460 | 48 295 |
| Sum kostnader | | 51 460 | 1 213 147 |
| Driftsresultat | | 194 946 | 367 253 |
| Finansinntekter og finanskostnader | | | |
| Annen renteinntekt | | 4 979 | 202 |
| Annen finansinntekt | | 144 375 | 14 428 |
| Sum finansinntekter | | 149 354 | 14 630 |
| Annen rentekostnad | | 1 361 | 47 202 |
| Annen finanskostnad | | 1 305 | 16 152 |
| Sum finanskostnader | | 2 666 | 63 354 |
| Netto finans | | 146 688 | -48 724 |
| Ordinært resultat før skattekostnad | | | |
| Skattekostnad på resultat | 3 | 5 472 | 239 150 |
| Ordinært resultat etter skattekostnad | | 336 163 | 79 379 |
| Årsresultat | 4 | 336 163 | 79 379 |
| Årsresultat etter minoritetsinteresser | | 336 163 | 79 379 |
| Totalresultat | | 336 163 | 79 379 |
| Overføringer og disponeringer | | | |
| Avsatt til annen egenkapital | | 336 163 | 79 379 |
| Sum overføringer og disponeringer | | 336 163 | 79 379 |



Organisasjonsnr: 920 647 715
SAFELINK RENTALS NORWAY AS

BALANSE

| Beløp i: NOK | Note | 2023 | 2022 |
|--|----------|------------------|------------------|
| BALANSE - EIENDELER | | | |
| Anleggsmidler | | | |
| Immaterielle eiendeler | | | |
| Utsatt skattefordel | 3 | | |
| Sum anleggsmidler | | 0 | 0 |
| Omløpsmidler | | | |
| Varer | | | |
| Fordringer | | | |
| Kundefordringer | 5 | | 90 934 |
| Andre kortsiktige fordringer | 5 | 1 117 858 | 994 080 |
| Sum fordringer | | 1 117 858 | 1 085 014 |
| Bankinnskudd, kontanter og lignende | | | |
| Bankinnskudd, kontanter o. l. | | 246 276 | 187 485 |
| Sum bankinnskudd, kontanter og lignende | | 246 276 | 187 485 |
| Sum omløpsmidler | | 1 364 134 | 1 272 499 |
| SUM EIENDELER | | 1 364 134 | 1 272 499 |
| BALANSE - EGENKAPITAL OG GJELD | | | |
| Egenkapital | | | |
| Innskutt egenkapital | | | |
| Aksjekapital | 6 | 30 000 | 30 000 |
| Beholdning av egne aksjer | 6 | | |
| Sum innskutt egenkapital | | 30 000 | 30 000 |
| Opptjent egenkapital | | | |
| Annen egenkapital | | 1 192 753 | 856 590 |
| Sum opptjent egenkapital | | 1 192 753 | 856 590 |
| Sum egenkapital | 4 | 1 222 753 | 886 590 |
| Gjeld | | | |
| Langsiktig gjeld | | | |
| Utsatt skatt | 3 | | |
| Annen langsiktig gjeld | | | |
| Gjeld til kredittinstitusjoner | | | 145 529 |



| | | |
|-----------------------------------|------------------|------------------|
| Sum annen langsiktig gjeld | | 145 529 |
| Sum langsiktig gjeld | 0 | 145 529 |
| Kortsiktig gjeld | | |
| Betalbar skatt | 3 | 5 472 |
| Annen kortsiktig gjeld | 5 | 135 909 |
| Sum kortsiktig gjeld | | 141 381 |
| Sum gjeld | 141 381 | 385 909 |
| SUM EGENKAPITAL OG GJELD | 1 364 134 | 1 272 499 |



Organisasjonsnr: 920 647 715
SAFELINK RENTALS NORWAY AS

NOTEOPPLYSNINGER - SELSKAP - alle poster oppgitt i hele tall

Note
2

Antall årsverk i regnskapsåret
0.00

| <u>Sum</u> | <u>Beløp</u> |
|---------------------------------|--|
| <u>Balanseført verdi 31.12.</u> | <u>Varige driftsmidler Immaterielle eiend.</u> |

Konsernregnskap

Morselskapet sitt navn

Forretningskontor for morselskapet

Begrunnelse for at datterselskap er utelatt fra konsolideringen

| | | |
|--|--------------|------------------|
| <u>Samlet beløp - tilknyttet selskap</u> | <u>Årets</u> | <u>Fjorårets</u> |
|--|--------------|------------------|

| | | |
|---|--------------|------------------|
| <u>Samlet beløp - foretak i samme konsern</u> | <u>Årets</u> | <u>Fjorårets</u> |
|---|--------------|------------------|

| | | |
|---|--------------|------------------|
| <u>Samlet beløp - foretak i samme konsern</u> | <u>Årets</u> | <u>Fjorårets</u> |
|---|--------------|------------------|

| | | |
|---|--------------|------------------|
| <u>Samlet beløp - felles kontrollert virksomhet</u> | <u>Årets</u> | <u>Fjorårets</u> |
|---|--------------|------------------|

| | |
|----------------------|--------------|
| <u>Pantstillelse</u> | <u>Beløp</u> |
|----------------------|--------------|

| | | | |
|----------------------------------|---------------|------------------|-------------------------|
| <u>Beholdning av egne aksjer</u> | <u>Antall</u> | <u>Pålydende</u> | <u>Andel av aksjek.</u> |
|----------------------------------|---------------|------------------|-------------------------|



Årsregnskap 2023

Safelink Rentals Norway AS

Resultatregnskap
Balanse
Noter

Org.nr.: 920 647 715



| Resultatregnskap | | | |
|---|-------------|----------------|------------------|
| Safelink Rentals Norway AS | | | |
| Driftsinntekter og driftskostnader | Note | 2023 | 2022 |
| Leieinntekter | | 246 406 | 1 580 400 |
| Sum driftsinntekter | | 246 406 | 1 580 400 |
| Avskrivning av driftsmidler og immaterielle eiendeler | | 0 | 1 164 852 |
| Annen driftskostnad | 2 | 51 460 | 48 295 |
| Sum driftskostnader | | 51 460 | 1 213 147 |
| Driftsresultat | | 194 946 | 367 253 |
| Finansinntekter og finanskostnader | | | |
| Annen renteinntekt | | 4 979 | 202 |
| Annen finansinntekt | | 144 375 | 14 428 |
| Annen rentekostnad | | 1 361 | 47 202 |
| Annen finanskostnad | | 1 305 | 16 152 |
| Resultat av finansposter | | 146 688 | -48 724 |
| Resultat før skattekostnad | | 341 635 | 318 529 |
| Skattekostnad på resultat | 3 | 5 472 | 239 150 |
| Resultat | | 336 163 | 79 379 |
| Årsresultat | 4 | 336 163 | 79 379 |
| Overføringer | | | |
| Avsatt til annen egenkapital | | 336 163 | 79 379 |
| Sum overføringer | | 336 163 | 79 379 |
| Safelink Rentals Norway AS | | Side 2 | |






| Balanse | | | |
|-----------------------------------|-------------|------------------|------------------|
| Safelink Rentals Norway AS | | | |
| Eiendeler | Note | 2023 | 2022 |
| Anleggsmidler | | | |
| Varige driftsmidler | | | |
| Omløpsmidler | | | |
| Fordringer | | | |
| Kundefordringer | 5 | 0 | 90 934 |
| Andre kortsiktige fordringer | 5 | 1 117 858 | 994 080 |
| Sum fordringer | | 1 117 858 | 1 085 014 |
| Bankinnskudd, kontanter o.l. | | 246 276 | 187 485 |
| Sum omløpsmidler | | 1 364 134 | 1 272 499 |
| Sum eiendeler | | 1 364 134 | 1 272 499 |



| Balanse | | | |
|------------------------------------|-------------|------------------|------------------|
| Safelink Rentals Norway AS | | | |
| Egenkapital og gjeld | Note | 2023 | 2022 |
| Egenkapital | | | |
| Innskutt egenkapital | | | |
| Aksjekapital | 6 | 30 000 | 30 000 |
| Sum innskutt egenkapital | | 30 000 | 30 000 |
| Opptjent egenkapital | | | |
| Annen egenkapital | | 1 192 753 | 856 590 |
| Sum opptjent egenkapital | | 1 192 753 | 856 590 |
| Sum egenkapital | 4 | 1 222 753 | 886 590 |
| Gjeld | | | |
| Avsetning for forpliktelser | | | |
| Annen langsiktig gjeld | | | |
| Gjeld til kredittinstitusjoner | | 0 | 145 529 |
| Sum annen langsiktig gjeld | | 0 | 145 529 |
| Kortsiktig gjeld | | | |
| Betalbar skatt | 3 | 5 472 | 239 150 |
| Annen kortsiktig gjeld | 5 | 135 909 | 1 230 |
| Sum kortsiktig gjeld | | 141 381 | 240 380 |
| Sum gjeld | | 141 381 | 385 909 |
| Sum egenkapital og gjeld | | 1 364 134 | 1 272 499 |

Oslo,
Styret i Safelink Rentals Norway AS

| | | |
|---|---|--|
|  Justin Bruce Patterson styreleder |  Stig Andre Holthe styremedlem |  Ole Henning Christiansen styremedlem |
|---|---|--|

Safelink Rentals Norway AS Side 4



Regnskapsprinsipper

Årsregnskapet er satt opp i samsvar med regnskapsloven og NRS 8 - God regnskapsskikk for små foretak.

Driftsinntekter

Inntektsføring ved salg av varer skjer på leveringstidspunktet. Tjenester inntektsføres etter hvert som de leveres.

Skatt

Skattekostnaden i resultatregnskapet omfatter både periodens betalbare skatt og endring i utsatt skatt. Utsatt skatt er beregnet med 22 % på grunnlag av de midlertidige forskjeller som eksisterer mellom regnskapsmessige og skattemessige verdier, samt ligningsmessig underskudd til fremføring ved utgangen av regnskapsåret. Skatteøkende og skattereduserende midlertidige forskjeller som reverserer eller kan reverseres i samme periode er utlignet og nettoført.

Klassifisering og vurdering av omløpsmidler

Omløpsmidler og kortsiktig gjeld omfatter normalt poster som forfaller til betaling innen ett år etter balansedagen, samt poster som knytter seg til varekretsløpet. Omløpsmidler vurderes til laveste verdi av anskaffelseskost og virkelig verdi.

Fordringer

Kundefordringer og andre fordringer oppføres til pålydende etter fradrag for avsetning til forventet tap. Avsetning til tap gjøres på grunnlag av en individuell vurdering av de enkelte fordringene.

Note 2 Lønnskostnader

Safelink Rentals Norway AS har ikke hatt lønns- eller personalkostnader i 2023 og det foreligger heller ingen slike forpliktelser. Selskapet har i 2023 sysselsatt 0 årsverk.

Note 3 Skatt

| Årets skattekostnad | 2023 | 2022 |
|--|---------------|------------------|
| Resultatført skatt på ordinært resultat: | | |
| Betalbar skatt | 5 472 | 239 150 |
| Endring i utsatt skattefordel | 0 | 0 |
| Skattekostnad ordinært resultat | 5 472 | 239 150 |
| Skattepliktig inntekt: | | |
| Resultat før skatt | 341 635 | 318 529 |
| Permanente forskjeller | 333 | 38 |
| Endring i midlertidige forskjeller | -317 097 | 768 481 |
| Skattepliktig inntekt | 24 871 | 1 087 047 |
| Betalbar skatt i balansen: | | |
| Betalbar skatt på årets resultat | 5 472 | 239 150 |
| Sum betalbar skatt i balansen | 5 472 | 239 150 |

Skatteeffekten av midlertidige forskjeller som har gitt opphav til utsatt skatt og utsatte skattefordeler, spesifisert på typer av midlertidige forskjeller



| | 2023 | 2022 | Endring |
|---|-------------------|-------------------|-----------------|
| Varige driftsmidler | -1 268 387 | -1 585 484 | -317 097 |
| Sum | -1 268 387 | -1 585 484 | -317 097 |
| Inngår ikke i beregningen av utsatt skatt | 1 268 387 | 1 585 484 | 317 097 |
| Utsatt skattefordel (22 %) | 0 | 0 | 0 |

I henhold til God regnskapsskikk for små foretak balanseføres ikke utsatt skattefordel.

Note 4 Egenkapital

| | Aksjekapital | Annen egenkapital | Sum egenkapital |
|----------------------|---------------|-------------------|------------------|
| Pr. 31.12.2022 | 30 000 | 856 590 | 886 590 |
| Årets resultat | | 336 163 | 336 163 |
| Pr 31.12.2023 | 30 000 | 1 192 753 | 1 222 753 |

Note 5 Kundefordringer og andre kortsiktige fordringer

| | 2023 | 2022 |
|--|------------------|------------------|
| Kundefordringer til pålydende | 0 | 90 934 |
| Andre kortsiktige fordringer | 1 117 858 | 994 080 |
| Balanseført verdi av fordringer 31.12 | 1 117 858 | 1 085 014 |

Andre kortsiktige fordringer gjelder kortsiktig lån til eierselskap, Safelink AS pålydende EUR 99.000/NOK 1 117 858, -. Lånet er ikke renteberegnet.

Posten annen kortsiktig gjeld vedrører en utstedt kreditnota og pengene er ikke tilbakebetalt pr. 31.12.2023.

Note 6 Aksjonærer

Aksjekapitalen i Safelink Rentals Norway AS pr. 31.12 består av:

| | Antall | Pålydende | Bokført |
|-----------------|------------|-----------|---------------|
| Ordinære aksjer | 300 | 100,0 | 30 000 |
| Sum | 300 | | 30 000 |

Eierstruktur

De største aksjonærene i % pr. 31.12 var:

| | Ordinære | Eierandel | Stemmeandel |
|-----------------------------|------------|--------------|--------------|
| Safelink Rental Feeder LLC | 165 | 55,0 | 55,0 |
| Safelink AS | 135 | 45,0 | 45,0 |
| Totalt antall aksjer | 300 | 100,0 | 100,0 |



Aksjer eiet av medlemmer i styret og daglig leder:

| Navn | Verv | Ordinære |
|-----------------------------|-------------|-----------------|
| Justin Bruce Patterson | styreleder | 54 |
| Totalt antall aksjer | | 54 |