



## ÅRSREGNSKAPET FOR REGNSKAPSÅRET 2020 - GENERELL INFORMASJON

### Enheten

Organisasjonsnummer: 987 108 649  
Organisasjonsform: Aksjeselskap  
Foretaksnavn: ALLIANCE SEAFOOD AS  
Forretningsadresse: Rieber-Mohns veg 29  
5230 PARADIS

### Regnskapsår

Årsregnskapets periode: 01.01.2020 - 31.12.2020

### Konsern

Morselskap i konsern: Nei

### Regnskapsregler

Regler for små foretak benyttet: Ja  
Benyttet ved utarbeidelsen av årsregnskapet til selskapet: Regnskapslovens alminnelige regler

### Årsregnskapet fastsatt av kompetent organ

Bekreftet av representant for selskapet: Dag Frode Koteng  
Dato for fastsettelse av årsregnskapet: 15.07.2021

### Grunnlag for avgivelse

År 2020: Årsregnskapet er elektronisk innlevert  
År 2019: Tall er hentet fra elektronisk innlevert årsregnskap fra 2020

*Det er ikke krav til at årsregnskapet m.v. som sendes til Regnskapsregisteret er undertegnet. Kontrollen på at dette er utført ligger hos revisor/enhetens øverste organ. Sikkerheten ivaretas ved at innsender har rolle/rettighet for innsending av årsregnskapet via Altinn, og ved at det bekreftes at årsregnskapet er fastsatt av kompetent organ.*

Brønnøysundregistrene, 07.12.2022



## Resultatregnskap

Beløp i: NOK	Note	2020	2019
<b>RESULTATREGNSKAP</b>			
<b>Inntekter</b>			
Salgsinntekt		135 731 027	111 118 134
Annen driftsinntekt		2 493	627 488
<b>Sum inntekter</b>		<b>135 733 519</b>	<b>111 745 622</b>
<b>Kostnader</b>			
Varekostnad		131 619 690	106 748 082
Lønnskostnad	1	1 651 750	1 421 084
Avskrivning på driftsmidler	2	70 129	74 961
Annen driftskostnad	1	1 055 201	1 753 439
<b>Sum kostnader</b>		<b>134 396 769</b>	<b>109 997 566</b>
<b>Driftsresultat</b>		<b>1 336 750</b>	<b>1 748 056</b>
<b>Finansinntekter og finanskostnader</b>			
Annen renteinntekt		6 994	2 038
Annen finansinntekt		419 703	1 082 926
<b>Sum finansinntekter</b>		<b>426 697</b>	<b>1 084 964</b>
Annen rentekostnad		156 079	212 206
Annen finanskostnad		609 278	1 449 870
<b>Sum finanskostnader</b>		<b>765 357</b>	<b>1 662 076</b>
<b>Netto finans</b>		<b>-338 660</b>	<b>-577 112</b>
<b>Ordinært resultat før skattekostnad</b>		<b>998 090</b>	<b>1 170 944</b>
Skattekostnad på ordinært resultat	4	227 374	291 591
<b>Ordinært resultat etter skattekostnad</b>		<b>770 716</b>	<b>879 353</b>
<b>Årsresultat</b>	7	<b>770 716</b>	<b>879 353</b>
<b>Årsresultat etter minoritetsinteresser</b>		<b>770 716</b>	<b>879 353</b>
<b>Totalresultat</b>		<b>770 716</b>	<b>879 353</b>



## Resultatregnskap

<b>Beløp i: NOK</b>	<b>Note</b>	<b>2020</b>	<b>2019</b>
<b>Overføringer og disponeringer</b>			
Avsatt til annen egenkapital		770 716	879 353
<b>Sum overføringer og disponeringer</b>		<b>770 716</b>	<b>879 353</b>



### Balanse

Beløp i: NOK	Note	2020	2019
<b>BALANSE - EIENDELER</b>			
<b>Anleggsmidler</b>			
<b>Immaterielle eiendeler</b>			
Utsatt skattefordel	4	1 387 976	1 615 350
<b>Sum immaterielle eiendeler</b>		<b>1 387 976</b>	<b>1 615 350</b>
<b>Varige driftsmidler</b>			
Tomter, bygninger o.a. fast eiendom	2		
Maskiner og anlegg	2		
Skip og flytende installasjoner	2		
Driftsløsøre, inventar o.a. utstyr	2	124 400	173 590
<b>Sum varige driftsmidler</b>		<b>124 400</b>	<b>173 590</b>
<b>Finansielle anleggsmidler</b>			
Andre fordringer	8	224 929	242 179
<b>Sum finansielle anleggsmidler</b>		<b>224 929</b>	<b>242 179</b>
<b>Sum anleggsmidler</b>		<b>1 737 305</b>	<b>2 031 119</b>
<b>Omløpsmidler</b>			
<b>Varer</b>			
<b>Fordringer</b>			
Kundefordringer	8	14 531 968	12 411 450
Andre kortsiktige fordringer	5	1 159 849	100 369
<b>Sum fordringer</b>		<b>15 691 817</b>	<b>12 511 819</b>
<b>Bankinnskudd, kontanter og lignende</b>			
Bankinnskudd, kontanter o.l.	3	5 394 122	4 655 605
<b>Sum bankinnskudd, kontanter og lignende</b>		<b>5 394 122</b>	<b>4 655 605</b>
<b>Sum omløpsmidler</b>		<b>21 085 939</b>	<b>17 167 424</b>
<b>SUM EIENDELER</b>		<b>22 823 245</b>	<b>19 198 543</b>



## Balanse

Beløp i: NOK	Note	2020	2019
<b>BALANSE - EGENKAPITAL OG GJELD</b>			
<b>Egenkapital</b>			
<b>Innskutt egenkapital</b>			
Aksjekapital	6	3 600 000	3 600 000
Beholdning av egne aksjer	6		
Overkurs		100 000	100 000
<b>Sum innskutt egenkapital</b>		<b>3 700 000</b>	<b>3 700 000</b>
<b>Opptjent egenkapital</b>			
Annen egenkapital		1 197 053	426 337
<b>Sum opptjent egenkapital</b>		<b>1 197 053</b>	<b>426 337</b>
<b>Sum egenkapital</b>	7	<b>4 897 053</b>	<b>4 126 337</b>
<b>Gjeld</b>			
<b>Langsiktig gjeld</b>			
Utsatt skatt	4		
<b>Annen langsiktig gjeld</b>			
Gjeld til kredittinstitusjoner	8	2 482 406	
Øvrig langsiktig gjeld			42 974
<b>Sum annen langsiktig gjeld</b>		<b>2 482 406</b>	<b>42 974</b>
<b>Sum langsiktig gjeld</b>		<b>2 482 406</b>	<b>42 974</b>
<b>Kortsiktig gjeld</b>			
Gjeld til kredittinstitusjoner	8	43 513	4 542 810
Leverandørgjeld		14 975 322	10 033 631
Betalbar skatt	4		
Skattetrekk og andre trekk	3	256 088	237 637
Annen kortsiktig gjeld		168 863	215 153
<b>Sum kortsiktig gjeld</b>		<b>15 443 785</b>	<b>15 029 231</b>
<b>Sum gjeld</b>		<b>17 926 191</b>	<b>15 072 205</b>
<b>SUM EGENKAPITAL OG GJELD</b>		<b>22 823 245</b>	<b>19 198 543</b>



Brønnøysundregistrene

ÅRSREGNSKAP FOR REGNSKAPSÅRET 2020 - GENERELL INFORMASJON

Journalnummer: 2021 698522

**Enheten**

Organisasjonsnummer: 987 108 649  
Organisasjonsform: Aksjeselskap  
Foretaksnavn: ALLIANCE SEAFOOD AS  
Forretningsadresse: Rieber-Mohns veg 29  
5230 PARADIS

**Regnskapsår**

Årsregnskapets periode: 01.01.2020 - 31.12.2020

**Konsern**

Morselskap i konsern: Nei

**Regnskapsregler**

Regler for små foretak benyttet: Ja  
Benyttet ved utarbeidelsen av  
årsregnskapet til selskapet: Regnskapslovens alminnelige regler

**Årsregnskapet fastsatt av kompetent organ**

Bekreftet av representant for selskapet: Dag Frode Koteng  
Dato for fastsettelse av årsregnskapet: 15.07.2021

**Revisjon**

Årsregnskapet er utarbeidet av ekstern  
autorisert regnskapsfører: Ja

**Grunnlag for avgivelse**

År 2020: Årsregnskap er elektronisk innlevert.  
År 2019: Tall er hentet fra elektronisk innlevert årsregnskap fra 2020.

*Det er ikke krav til at årsregnskapet m.v. som sendes til Regnskapsregisteret er undertegnet. Kontrollen på at dette er utført ligger hos revisor/enhetens øverste organ. Sikkerheten ivaretas ved at innsender har rolle/rettighet for innsending av årsregnskapet via Altinn, og ved at det bekreftes at årsregnskapet er fastsatt av kompetent organ.*

Brønnøysundregistrene, 13.09.2021



Organisasjonsnr: 987 108 649  
ALLIANCE SEAFOOD AS

## RESULTATREGNSKAP

Beløp i: NOK	Note	2020	2019
<b>RESULTATREGNSKAP</b>			
<b>Inntekter</b>			
Salgsinntekt		135 731 027	111 118 134
Annen driftsinntekt		2 493	627 488
<b>Sum inntekter</b>		<b>135 733 519</b>	<b>111 745 622</b>
<b>Kostnader</b>			
Varekostnad		131 619 690	106 748 082
Lønnskostnad	1	1 651 750	1 421 084
Avskrivning på driftsmidler	2	70 129	74 961
Annen driftskostnad	1	1 055 201	1 753 439
<b>Sum kostnader</b>		<b>134 396 769</b>	<b>109 997 566</b>
<b>Driftsresultat</b>		<b>1 336 750</b>	<b>1 748 056</b>
<b>Finansinntekter og finanskostnader</b>			
Annen renteinntekt		6 994	2 038
Annen finansinntekt		419 703	1 082 926
<b>Sum finansinntekter</b>		<b>426 697</b>	<b>1 084 964</b>
Annen rentekostnad		156 079	212 206
Annen finanskostnad		609 278	1 449 870
<b>Sum finanskostnader</b>		<b>765 357</b>	<b>1 662 076</b>
<b>Netto finans</b>		<b>-338 660</b>	<b>-577 112</b>
<b>Ordinært resultat før skattekostnad</b>			
Skattekostnad på ordinært resultat	4	227 374	291 591
<b>Ordinært resultat etter skattekostnad</b>		<b>770 716</b>	<b>879 353</b>
<b>Årsresultat</b>	7	<b>770 716</b>	<b>879 353</b>
<b>Årsresultat etter minoritetsinteresser</b>		<b>770 716</b>	<b>879 353</b>
<b>Totalresultat</b>		<b>770 716</b>	<b>879 353</b>
<b>Overføringer og disponeringer</b>			
Avsatt til annen egenkapital		770 716	879 353
<b>Sum overføringer og disponeringer</b>		<b>770 716</b>	<b>879 353</b>



Organisasjonsnr: 987 108 649  
ALLIANCE SEAFOOD AS

## BALANSE

**Beløp i: NOK** **Note** **2020** **2019**

### BALANSE - EIENDELER

#### Anleggsmidler

##### Immaterielle eiendeler

Utsatt skattefordel	4	1 387 976	1 615 350
<b>Sum immaterielle eiendeler</b>		<b>1 387 976</b>	<b>1 615 350</b>

##### Varige driftsmidler

Tomter, bygninger o.a. fast eiendom	2		
Maskiner og anlegg	2		
Skip og flytende installasjoner	2		
Driftsløsøre, inventar o. a. utstyr	2	124 400	173 590
<b>Sum varige driftsmidler</b>		<b>124 400</b>	<b>173 590</b>

##### Finansielle anleggsmidler

Andre fordringer	8	224 929	242 179
<b>Sum finansielle anleggsmidler</b>		<b>224 929</b>	<b>242 179</b>

<b>Sum anleggsmidler</b>		<b>1 737 305</b>	<b>2 031 119</b>
--------------------------	--	------------------	------------------

#### Omløpsmidler

##### Varer

##### Fordringer

Kundefordringer	8	14 531 968	12 411 450
Andre kortsiktige fordringer	5	1 159 849	100 369
<b>Sum fordringer</b>		<b>15 691 817</b>	<b>12 511 819</b>

##### Bankinnskudd, kontanter og lignende

Bankinnskudd, kontanter o. l.	3	5 394 122	4 655 605
<b>Sum bankinnskudd, kontanter og lignende</b>		<b>5 394 122</b>	<b>4 655 605</b>

<b>Sum omløpsmidler</b>		<b>21 085 939</b>	<b>17 167 424</b>
-------------------------	--	-------------------	-------------------

<b>SUM EIENDELER</b>		<b>22 823 245</b>	<b>19 198 543</b>
----------------------	--	-------------------	-------------------

### BALANSE - EGENKAPITAL OG GJELD

#### Egenkapital

Innskutt egenkapital



Aksjekapital	6	3 600 000	3 600 000
Beholdning av egne aksjer	6		
Overkurs		100 000	100 000
<b>Sum innskutt egenkapital</b>		<b>3 700 000</b>	<b>3 700 000</b>
<b>Opptjent egenkapital</b>			
Annen egenkapital		1 197 053	426 337
<b>Sum opptjent egenkapital</b>		<b>1 197 053</b>	<b>426 337</b>
<b>Sum egenkapital</b>	<b>7</b>	<b>4 897 053</b>	<b>4 126 337</b>
<b>Gjeld</b>			
<b>Langsiktig gjeld</b>			
Utsatt skatt	4		
<b>Annen langsiktig gjeld</b>			
Gjeld til			
kredittinstitusjoner	8	2 482 406	
Øvrig langsiktig gjeld			42 974
<b>Sum annen langsiktig gjeld</b>		<b>2 482 406</b>	<b>42 974</b>
<b>Sum langsiktig gjeld</b>		<b>2 482 406</b>	<b>42 974</b>
<b>Kortsiktig gjeld</b>			
Gjeld til			
kredittinstitusjoner	8	43 513	4 542 810
Leverandørgjeld		14 975 322	10 033 631
Betalbar skatt	4		
Skattetrekk og andre trekk	3	256 088	237 637
Annen kortsiktig gjeld		168 863	215 153
<b>Sum kortsiktig gjeld</b>		<b>15 443 785</b>	<b>15 029 231</b>
<b>Sum gjeld</b>		<b>17 926 191</b>	<b>15 072 205</b>
<b>SUM EGENKAPITAL OG GJELD</b>		<b>22 823 245</b>	<b>19 198 543</b>



Organisasjonsnr: 987 108 649  
ALLIANCE SEAFOOD AS

NOTEOPPLYSNINGER - SELSKAP - alle poster oppgitt i hele tall

Note  
1

Antall årsverk i regnskapsåret

Virksomheten har hatt følgende antall årsverk:  
2.00



Til generalforsamlingen i Alliance Seafood AS

## Uavhengig revisors beretning

### Uttalelse om revisjonen av årsregnskapet

#### Konklusjon

Vi har revidert Alliance Seafood AS sitt årsregnskap som viser et overskudd på NOK 770 716. Årsregnskapet består av balanse per 31. desember 2020, resultatregnskap for regnskapsåret avsluttet per denne datoen og noter til årsregnskapet, herunder et sammendrag av viktige regnskapsprinsipper.

Etter vår mening er det medfølgende årsregnskapet avgitt i samsvar med lov og forskrifter og gir et rettviseende bilde av selskapets finansielle stilling per 31. desember 2020, og av dets resultater for regnskapsåret avsluttet per denne datoen i samsvar med regnskapslovens regler og god regnskapsskikk i Norge.

#### Grunnlag for konklusjonen

Vi har gjennomført revisjonen i samsvar med lov, forskrift og god revisjonsskikk i Norge, herunder de internasjonale revisjonsstandardene (ISA-ene). Våre oppgaver og plikter i henhold til disse standardene er beskrevet i Revisors oppgaver og plikter ved revisjon av årsregnskapet. Vi er uavhengige av selskapet slik det kreves i lov og forskrift, og har overholdt våre øvrige etiske forpliktelser i samsvar med disse kravene. Etter vår oppfatning er innhentet revisjonsbevis tilstrekkelig og hensiktsmessig som grunnlag for vår konklusjon.

#### Styret og daglig leders ansvar for årsregnskapet

Styret og daglig leder (ledelsen) er ansvarlig for å utarbeide årsregnskapet i samsvar med lov og forskrifter, herunder for at det gir et rettviseende bilde i samsvar med regnskapslovens regler og god regnskapsskikk i Norge. Ledelsen er også ansvarlig for slik intern kontroll som den finner nødvendig for å kunne utarbeide et årsregnskap som ikke inneholder vesentlig feilinformasjon, verken som følge av misligheter eller utilsiktede feil.

Ved utarbeidelsen av årsregnskapet må ledelsen ta standpunkt til selskapets evne til fortsatt drift og opplyse om forhold av betydning for fortsatt drift. Forutsetningen om fortsatt drift skal legges til grunn for årsregnskapet så lenge det ikke er sannsynlig at virksomheten vil bli avviklet.

#### Revisors oppgaver og plikter ved revisjonen av årsregnskapet

Vårt mål er å oppnå betryggende sikkerhet for at årsregnskapet som helhet ikke inneholder vesentlig feilinformasjon, verken som følge av misligheter eller utilsiktede feil, og å avgi en revisjonsberetning som inneholder vår konklusjon. Betryggende sikkerhet er en høy grad av sikkerhet, men ingen garanti for at en revisjon utført i samsvar med lov, forskrift og god revisjonsskikk i Norge, herunder ISA-ene, alltid vil avdekke vesentlig feilinformasjon som eksisterer. Feilinformasjon kan oppstå som følge av misligheter eller utilsiktede feil. Feilinformasjon blir vurdert som vesentlig dersom den enkeltvis eller

Medlemmer i Den norske Revisorforening. Ansvarlige Statsautoriserte revisorer: Bjørn Tore Wilhelmsen - Anette Tvedt

Revisor Vest AS - Idrettsvegen 144, 5353 Straume

Tlf: 56 32 38 48 - E-post: [post@revisorvest.no](mailto:post@revisorvest.no) - [revisorvest.no](http://revisorvest.no) - Revisornr./Org.nr: NO 997 142 411 MVA



samlet med rimelighet kan forventes å påvirke økonomiske beslutninger som brukerne foretar basert på årsregnskapet.

For videre beskrivelse av revisors oppgaver og plikter vises det til [revisorforeningen.no/revisjonsberetninger](https://revisorforeningen.no/revisjonsberetninger).

#### **Uttalelse om andre lovmessige krav**

##### **Konklusjon om registrering og dokumentasjon**

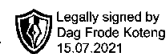
Basert på vår revisjon av årsregnskapet som beskrevet ovenfor, og kontrollhandlinger vi har funnet nødvendig i henhold til internasjonal standard for attestasjonsoppdrag (ISAE) 3000 «Attestasjonsoppdrag som ikke er revisjon eller forenklet revisorkontroll av historisk finansiell informasjon», mener vi at ledelsen har oppfylt sin plikt til å sørge for ordentlig og oversiktlig registrering og dokumentasjon av selskapets regnskapsopplysninger i samsvar med lov, og god bokføringskikk i Norge.

Straume, 15. juli 2021

**Revisor Vest AS**

*Anette Tvedt*  
Anette Tvedt

statsautorisert revisor



# ÅRSREGNSKAP

2020

**Alliance Seafood AS**

Organisasjonsnummer: 987 108 649



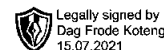
<b>Resultatregnskap</b>				
Alliance Seafood AS				
			<b>2020</b>	<b>2019</b>
<b>Driftsinntekter og driftskostnader</b>	<b>Note</b>			
Salgsinntekt			135 731 027	111 118 134
Annen driftsinntekt			2 493	627 488
Sum driftsinntekter			<u>135 733 519</u>	<u>111 745 622</u>
Varekostnad			131 619 690	106 748 082
Lønnskostnad	1		1 651 750	1 421 084
Avskrivning på driftsmidler	2		70 129	74 961
Annen driftskostnad	1		1 055 201	1 753 439
Sum driftskostnader			<u>134 396 769</u>	<u>109 997 566</u>
Driftsresultat			<u>1 336 750</u>	<u>1 748 056</u>
<b>Finansinntekter og finanskostnader</b>				
Annen renteinntekt			6 994	2 038
Annen finansinntekt			419 703	1 082 926
Annen rentekostnad			156 079	212 206
Annen finanskostnad			609 278	1 449 870
Resultat av finansposter			<u>-338 660</u>	<u>-577 112</u>
Ordinært resultat før skattekostnad			998 090	1 170 944
Skattekostnad på ordinært resultat	4		227 374	291 591
Ordinært resultat			<u>770 716</u>	<u>879 353</u>
Årsresultat	7		<u>770 716</u>	<u>879 353</u>
<b>Overføringer</b>				
Avsatt til annen egenkapital			770 716	879 353
Sum overføringer			<u>770 716</u>	<u>879 353</u>



<b>Balanse</b>			
Alliance Seafood AS			
Eiendeler	Note	2020	2019
<b>Anleggsmidler</b>			
<b>Immaterielle eiendeler</b>			
Utsatt skattefordel	4	<u>1 387 976</u>	<u>1 615 350</u>
Sum immaterielle eiendeler		<u><b>1 387 976</b></u>	<u><b>1 615 350</b></u>
<b>Varige driftsmidler</b>			
Driftsløsøre, inventar o.a. utstyr	2	<u>124 400</u>	<u>173 590</u>
Sum varige driftsmidler		<u><b>124 400</b></u>	<u><b>173 590</b></u>
<b>Finansielle driftsmidler</b>			
Andre fordringer	8	<u>224 929</u>	<u>242 179</u>
Sum finansielle anleggsmidler		<u><b>224 929</b></u>	<u><b>242 179</b></u>
Sum anleggsmidler		<u><b>1 737 305</b></u>	<u><b>2 031 119</b></u>
<b>Omløpsmidler</b>			
<b>Fordringer</b>			
Kundefordringer	8	14 531 968	12 411 450
Andre kortsiktige fordringer	5	<u>1 159 849</u>	<u>100 369</u>
Sum fordringer		<u><b>15 691 817</b></u>	<u><b>12 511 819</b></u>
Bankinnskudd, kontanter o.l.	3	5 394 122	4 655 605
Sum omløpsmidler		<u><b>21 085 939</b></u>	<u><b>17 167 424</b></u>
Sum eiendeler		<u><b>22 823 245</b></u>	<u><b>19 198 543</b></u>



<b>Balanse</b>			
Alliance Seafood AS			
<b>Egenkapital og gjeld</b>	<b>Note</b>	<b>2020</b>	<b>2019</b>
<b>Innskutt egenkapital</b>			
Aksjekapital	6	3 600 000	3 600 000
Overkurs		100 000	100 000
Sum innskutt egenkapital		<u>3 700 000</u>	<u>3 700 000</u>
<b>Opptjent egenkapital</b>			
Annen egenkapital		1 197 053	426 337
Sum opptjent egenkapital		<u>1 197 053</u>	<u>426 337</u>
Sum egenkapital	7	<u>4 897 053</u>	<u>4 126 337</u>
<b>Gjeld</b>			
<b>Annen langsiktig gjeld</b>			
Gjeld til kredittinstitusjoner	8	2 482 406	0
Øvrig langsiktig gjeld		0	42 974
Sum annen langsiktig gjeld		<u>2 482 406</u>	<u>42 974</u>
<b>Kortsiktig gjeld</b>			
Gjeld til kredittinstitusjoner	8	43 513	4 542 810
Leverandørgjeld		14 975 322	10 033 631
Skattetrekk og andre trekk	3	256 088	237 637
Annen kortsiktig gjeld		168 863	215 153
Sum kortsiktig gjeld		<u>15 443 785</u>	<u>15 029 231</u>
Sum gjeld		<u>17 926 191</u>	<u>15 072 205</u>
Sum egenkapital og gjeld		<u>22 823 245</u>	<u>19 198 543</u>
Bergen, 15.07.2021 Styret i Alliance Seafood AS			
<hr/> Dag Frode Koteng styreleder/daglig leder			
Alliance Seafood AS		Side 4	



## Alliance Seafood AS

### Noter til årsregnskapet 2020

#### REGNSKAPSPRINSIPPER

Årsregnskapet er satt opp i samsvar med regnskapsloven. Det er utarbeidet etter norske regnskapsstandarder.

#### Driftsinntekter og kostnader

Inntektsføring skjer etter opptjeningsprinsippet som normalt vil være leveringstidspunktet for varer og tjenester. Kostnader medtas etter sammenstillingsprinsippet, dvs. at kostnader medtas i samme periode som tilhørende inntekter inntektsføres.

#### Hovedregel for vurdering og klassifisering av eiendeler og gjeld

Eiendeler bestemt til varig eie eller bruk er klassifisert som anleggsmidler. Andre eiendeler er klassifisert som omløpsmidler. Fordringer som skal tilbakebetales innen ett år er uansett klassifisert som omløpsmidler. Ved klassifisering av kortsiktig og langsiktig gjeld er analoge kriterier lagt til grunn.

Anleggsmidler vurderes til anskaffelseskost, men nedskrives til virkelig verdi når verdifallet forventes ikke å være forbigående. Anleggsmidler med begrenset økonomisk levetid avskrives planmessig. Langsiktig gjeld balanseføres til nominelt mottatt beløp på etableringstidspunktet.

Omløpsmidler vurderes til laveste av anskaffelseskost og virkelig verdi. Kortsiktig gjeld balanseføres til nominelt mottatt beløp på etableringstidspunktet.

Enkelte poster er vurdert etter andre regler. Postene det gjelder vil være blant de postene som omhandles nedenfor.

#### Valuta

Pengeposter i utenlandsk valuta omregnes til balansedagens kurs. Fordringer og gjeld som er sikret med valutaterminkontrakter er vurdert til terminkurs, med unntak av renteelementet som blir periodisert og klassifisert som renteinntekt/-kostnad.

#### Varige driftsmidler

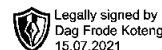
Varige driftsmidler avskrives over forventet økonomisk levetid. Avskrivningene er som hovedregel fordelt lineært over antatt økonomisk levetid.

#### Fordringer

Kundefordringer og andre fordringer oppføres til pålydende etter fradrag for avsetning til forventet tap. Avsetning til tap gjøres på grunnlag av en individuell vurdering av de enkelte fordringene. I tillegg gjøres det for øvrige kundefordringer en uspesifisert avsetning for å dekke antatt tap.

#### Skatt

Skattekostnaden i resultatregnskapet omfatter både periodens betalbare skatt og endring i utsatt skatt. Utsatt skatt er beregnet med 22 % på grunnlag av de midlertidige forskjeller som eksisterer mellom regnskapsmessige og skattemessige verdier, samt ligningsmessig underskudd til fremføring ved utgangen av regnskapsåret. Skatteøkende og skattereduserende midlertidige forskjeller som reverserer eller kan reversere i samme periode er utlignet og nettoført.



## Alliance Seafood AS

### Noter til årsregnskapet 2020

#### Pensjoner

Alle ansatte er med i innskuddspensjonsordning. Innbetaling kostnadsføres løpende.

#### Note 1 Lønnskostnader, antall ansatte, godtgjørelser, lån til ansatte m.m.

Lønnskostnader	2020	2019
Lønninger	1 348 739	1 153 891
Arbeidsgiveravgift	195 651	200 892
Pensjonskostnader	103 864	64 182
Andre ytelser	3 496	2 119
<b>Sum</b>	<b>1 651 750</b>	<b>1 421 084</b>

Selskapet har gjennom året hatt 2 ansatte. Gjennomsnittlig antall årsverk utgjør 2.

#### Ytelser til daglig leder og styret

Lønn og andre ytelser til daglig leder er utbetalt med kr 769 132. Det er ikke utbetalt honorar eller andre godtgjørelser til styret.

#### Lån til nærstående

Det er ikke ytt lån eller stilt sikkerhet for ledende personer, aksjonærer eller nærstående pr 31.12.2020.

#### Pensjonsforpliktelser

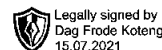
Selskapet er pliktig til å ha tjenstepensjonsordning etter lov om obligatorisk tjenstepensjon. Selskapets pensjonsordninger tilfredsstiller kravene i denne lov.

#### Revisor

Kostnadsført revisjonshonorar for 2020 utgjør kr 62 250, hvorav andre tjenester utgjør kr 19 586.

#### Note 2 Anleggsmidler

	Driftsløsøre, inventar ol.	Sum
Anskaffelseskost pr. 01.01.20	1 660 038	1 660 038
+ Tilgang kjøpte driftsmidler	20 939	20 939
<b>= Anskaffelseskost 31.12.20</b>	<b>1 680 977</b>	<b>1 680 977</b>
Akkumulerte avskrivninger 31.12.20	1 556 577	1 556 577
<b>= Bokført verdi 31.12.20</b>	<b>124 400</b>	<b>124 400</b>
Årets ordinære avskrivninger	70 129	70 129
Økonomisk levetid	5-10 år	



## Alliance Seafood AS

### Noter til årsregnskapet 2020

#### Note 3 Bankinnskudd

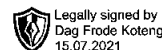
Av selskapets bankinnskudd utgjør kr 161 845 bundne skattetrekksmidler.

#### Note 4 Skatt

<b>Årets skattekostnad</b>	<b>2020</b>	<b>2019</b>
Resultatført skatt på ordinært resultat:		
Betalbar skatt	0	17 805
Endring i utsatt skattefordel	227 374	273 786
<b>Skattekostnad ordinært resultat</b>	<b>227 374</b>	<b>291 591</b>
Skattepliktig inntekt:		
Ordinært resultat før skatt	998 090	1 170 944
Permanente forskjeller	35 430	73 536
Endring i midlertidige forskjeller	-19 794	1 314 180
Anvendelse av fremførbart underskudd	-1 013 727	-2 558 660
<b>Skattepliktig inntekt</b>	<b>0</b>	<b>0</b>
Betalbar skatt i balansen:		
Betalbar skatt på årets resultat	0	0
<b>Sum betalbar skatt i balansen</b>	<b>0</b>	<b>0</b>

Skatteeffekten av midlertidige forskjeller og underskudd til fremføring som har gitt opphav til utsatt skatt og utsatte skattefordeler, spesifisert på typer av midlertidige forskjeller

	<b>2020</b>	<b>2019</b>	<b>Endring</b>
Varige driftsmidler	-129 557	-97 792	31 765
Gevinst – og tapskonto	-206 238	-257 797	-51 559
<b>Sum</b>	<b>-335 795</b>	<b>-355 589</b>	<b>-19 794</b>
Akkumulert fremførbart underskudd	-5 973 187	-6 986 913	-1 013 727
<b>Grunnlag for utsatt skattefordel</b>	<b>-6 308 982</b>	<b>-7 342 502</b>	<b>-1 033 520</b>
<b>Utsatt skattefordel (22 %)</b>	<b>-1 387 976</b>	<b>-1 615 350</b>	<b>-227 374</b>

**Alliance Seafood AS****Noter til årsregnskapet 2020****Note 5 Mellomværende med selskap i samme konsern**

	2020	2019
<b>Fordringer</b>		
Andre kortsiktige fordringer konsern	1 086 751	35 564
<b>Sum</b>	<b>1 086 751</b>	<b>35 564</b>
<b>Gjeld</b>		
<b>Sum</b>	<b>0</b>	<b>0</b>

**Note 6 Aksjonærer****Aksjekapitalen i Alliance Seafood AS pr. 31.12 består av:**

	Antall	Pålydende	Bokført
Ordinære aksjer	3 600	1 000,0	3 600 000
<b>Sum</b>	<b>3 600</b>		<b>3 600 000</b>

**Eierstruktur**

De største aksjonærene i % pr. 31.12 var:

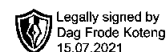
	Ordinære	Eierandel	Stemmeandel
Allianse Invest AS	3 600	100,0	100,0

**Aksjer og opsjoner eiet av medlemmer i styret og daglig leder:**

Navn	Verv	Ordinære
Dag Frode Koteng	styreleder/daglig leder	3 600
<b>Totalt antall aksjer</b>		<b>3 600</b>

**Note 7 Egenkapital**

	Aksjekapital	Overkurs	Annen egenkapital	Sum egenkapital
Pr. 31.12.2019	3 600 000	100 000	426 337	4 126 337
Årets resultat			770 716	770 716
<b>Pr 31.12.2020</b>	<b>3 600 000</b>	<b>100 000</b>	<b>1 197 053</b>	<b>4 897 053</b>



## Alliance Seafood AS

### Noter til årsregnskapet 2020

#### Note 8 Fordringer og gjeld

	2020	2019
<b>Fordringer med forfall senere enn ett år</b>		
Andre langsiktige fordringer	224 929	242 179
<b>Sum</b>	<b>224 929</b>	<b>242 179</b>
<b>Langsiktig gjeld med forfall senere enn 5 år</b>		
<b>Sum</b>	<b>0</b>	<b>0</b>
Gjeld sikret ved pant	-2 525 693	-4 542 810
<b>Pantsatte eiendeler:</b>		
Kundefordringer	14 531 968	12 411 450
<b>Sum</b>	<b>14 531 968</b>	<b>12 411 450</b>