



ÅRSREGNSKAPET FOR REGNSKAPSÅRET 2022 - GENERELL INFORMASJON

Enheten

Organisasjonsnummer: 975 384 047
Organisasjonsform: Aksjeselskap
Foretaksnavn: LINK MEDICAL RESEARCH AS
Forretningsadresse: Drammensveien 288
0283 OSLO

Regnskapsår

Årsregnskapets periode: 01.01.2022 - 31.12.2022

Konsern

Morselskap i konsern: Nei

Regnskapsregler

Regler for små foretak benyttet: Ja
Benyttet ved utarbeidelsen av årsregnskapet til selskapet: Regnskapslovens alminnelige regler

Årsregnskapet fastsatt av kompetent organ

Bekreftet av representant for selskapet: Ola Gudmundsen
Dato for fastsettelse av årsregnskapet: 30.06.2023

Grunnlag for avgivelse

År 2022: Årsregnskapet er elektronisk innlevert
År 2021: Tall er hentet fra elektronisk innlevert årsregnskap fra 2022

Det er ikke krav til at årsregnskapet m.v. som sendes til Regnskapsregisteret er undertegnet. Kontrollen på at dette er utført ligger hos revisor/enhetens øverste organ. Sikkerheten ivaretas ved at innsender har rolle/rettighet for innsending av årsregnskapet via Altinn, og ved at det bekreftes at årsregnskapet er fastsatt av kompetent organ.

Brønnøysundregistrene, 08.08.2024



Resultatregnskap

Beløp i: NOK	Note	2022	2021
RESULTATREGNSKAP			
Inntekter			
Salgsinntekt		77 708 558	81 274 359
Sum inntekter		77 708 558	81 274 359
Kostnader			
Varekostnad		11 602 329	12 977 113
Lønnskostnad	1	60 670 853	58 351 648
Avskrivninger	2	506 413	410 296
Annen driftskostnad	1, 3	11 838 752	6 992 899
Sum kostnader		84 618 348	78 731 956
Driftsresultat		-6 909 790	2 542 403
Finansinntekter og finanskostnader			
Inntekt på investering i datterselskap	4	5 847 000	
Renteinntekt fra foretak i samme konsern	4	749 158	34 730
Annen renteinntekt		3 236	12 038
Annen finansinntekt		1 506 772	2 649 530
Sum finansinntekter		8 106 165	2 696 297
Rentekostnad til foretak i samme konsern	4	348 387	359 654
Annen rentekostnad		829 557	1 268 464
Annen finanskostnad		1 385 858	5 129 104
Sum finanskostnader		2 563 802	6 757 222
Netto finans		5 542 363	-4 060 924
Ordinært resultat før skattekostnad		-1 367 428	-1 518 522
Skattekostnad på resultat	5	-2 678 569	2 488 116
Ordinært resultat etter skattekostnad		1 311 141	-4 006 638
Årsresultat	6	1 311 141	-4 006 638
Årsresultat etter minoritetsinteresser		1 311 141	-4 006 638



Resultatregnskap

Beløp i: NOK	Note	2022	2021
Totalresultat		1 311 141	-4 006 638
Overføringer og disponeringer			
Avsatt til annen egenkapital		1 311 141	-4 006 638
Sum overføringer og disponeringer		1 311 141	-4 006 638



Balanse

Beløp i: NOK	Note	2022	2021
BALANSE - EIENDELER			
Anleggsmidler			
Immaterielle eiendeler			
Utsatt skattefordel	5	5 913 210	3 234 641
Sum immaterielle eiendeler		5 913 210	3 234 641
Varige driftsmidler			
Kunst	2	38 850	38 850
Driftsløsøre, inventar o.a. utstyr	2	448 670	955 083
Sum varige driftsmidler		487 520	993 933
Finansielle anleggsmidler			
Lån til foretak i samme konsern	4	35 343 334	31 144 151
Andre langsiktige fordringer	7	125 223	124 396
Sum finansielle anleggsmidler		35 468 557	31 268 548
Sum anleggsmidler		41 869 286	35 497 121
Omløpsmidler			
Varer			
Fordringer			
Kundefordringer	3	15 590 483	9 687 136
Andre kortsiktige fordringer		1 082 548	2 762 277
Konsernfordringer	4	6 498 515	5 869 273
Krav på innbetaling av selskapskapital	5		
Sum fordringer		23 171 547	18 318 687
Bankinnskudd, kontanter og lignende			
Bankinnskudd, kontanter	8	2 950 800	5 841 236
Sum bankinnskudd, kontanter og lignende		2 950 800	5 841 236
Sum omløpsmidler		26 122 347	24 159 923
SUM EIENDELER		67 991 633	59 657 044



Balanse

Beløp i: NOK	Note	2022	2021
BALANSE - EGENKAPITAL OG GJELD			
Egenkapital			
Innskutt egenkapital			
Aksjekapital	9	4 400 000	4 400 000
Beholdning av egne aksjer	9		
Sum innskutt egenkapital		4 400 000	4 400 000
Opptjent egenkapital			
Annen egenkapital		13 264 324	11 953 183
Sum opptjent egenkapital		13 264 324	11 953 183
Sum egenkapital	6	17 664 324	16 353 183
Gjeld			
Langsiktig gjeld			
Utsatt skatt	5		
Annen langsiktig gjeld			
Gjeld til kredittinstitusjoner	7	4 950 000	6 600 000
Langsiktig konserngjeld	4	11 446 082	13 811 854
Sum annen langsiktig gjeld		16 396 082	20 411 854
Sum langsiktig gjeld		16 396 082	20 411 854
Kortsiktig gjeld			
Gjeld til kredittinstitusjoner	7	3 878 718	4 566 317
Leverandørgjeld		1 311 106	2 187 762
Betalbar skatt	5		
Skyldig offentlige avgifter		5 783 588	5 392 162
Kortsiktig konserngjeld	4	13 348 367	2 220 313
Annen kortsiktig gjeld		9 609 448	8 525 452
Sum kortsiktig gjeld		33 931 227	22 892 007
Sum gjeld		50 327 309	43 303 861
SUM EGENKAPITAL OG GJELD		67 991 633	59 657 044



Brønnøysundregistrene

ÅRSREGNSKAP FOR REGNSKAPSÅRET 2022 - GENERELL INFORMASJON

Journalnummer: 2023 711378

Enheten

Organisasjonsnummer: 975 384 047
Organisasjonsform: Aksjeselskap
Foretaksnavn: LINK MEDICAL RESEARCH AS
Forretningsadresse: Gjerdrums vei 19
0484 OSLO

Regnskapsår

Årsregnskapets periode: 01.01.2022 - 31.12.2022

Konsern

Morselskap i konsern: Nei

Regnskapsregler

Regler for små foretak benyttet: Ja
Benyttet ved utarbeidelsen av
årsregnskapet til selskapet: Regnskapslovens alminnelige regler

Årsregnskapet fastsatt av kompetent organ

Bekreftet av representant for selskapet: Ola Gudmundsen
Dato for fastsettelse av årsregnskapet: 30.06.2023

Revisjon

Ekstern autorisert regnskapsfører har i løpet av regnskapsåret bistått ved den løpende regnskapsføringen eller utført andre tjenester for selskapet enn å utarbeide årsregnskapet: Ja

Grunnlag for avgivelse

År 2022: Årsregnskap er elektronisk innlevert.
År 2021: Tall er hentet fra elektronisk innlevert årsregnskap fra 2022.

Det er ikke krav til at årsregnskapet m.v. som sendes til Regnskapsregisteret er undertegnet. Kontrollen på at dette er utført ligger hos revisor/enhetens øverste organ. Sikkerheten ivaretas ved at innsender har rolle/rettighet for innsending av årsregnskapet via Altinn, og ved at det bekreftes at årsregnskapet er fastsatt av kompetent organ.

Brønnøysundregistrene, 23.08.2023



Organisasjonsnr: 975 384 047
LINK MEDICAL RESEARCH AS

RESULTATREGNSKAP

Beløp i: NOK	Note	2022	2021
RESULTATREGNSKAP			
Inntekter			
Salgsinntekt		77 708 558	81 274 359
Sum inntekter		77 708 558	81 274 359
Kostnader			
Varekostnad		11 602 329	12 977 113
Lønnskostnad	1	60 670 853	58 351 648
Avskrivninger	2	506 413	410 296
Annen driftskostnad	1, 3	11 838 752	6 992 899
Sum kostnader		84 618 348	78 731 956
Driftsresultat		-6 909 790	2 542 403
Finansinntekter og finanskostnader			
Inntekt på investering i datterselskap	4	5 847 000	
Renteinntekt fra foretak i samme konsern	4	749 158	34 730
Annen renteinntekt		3 236	12 038
Annen finansinntekt		1 506 772	2 649 530
Sum finansinntekter		8 106 165	2 696 297
Rentekostnad til foretak i samme konsern	4	348 387	359 654
Annen rentekostnad		829 557	1 268 464
Annen finanskostnad		1 385 858	5 129 104
Sum finanskostnader		2 563 802	6 757 222
Netto finans		5 542 363	-4 060 924
Ordinært resultat før skattekostnad			
Skattekostnad på resultat	5	-1 367 428	-1 518 522
Ordinært resultat etter skattekostnad		-2 678 569	2 488 116
Årsresultat	6	1 311 141	-4 006 638
Årsresultat etter minoritetsinteresser		1 311 141	-4 006 638
Totalresultat		1 311 141	-4 006 638
Overføringer og disponeringer			
Avsatt til annen egenkapital		1 311 141	-4 006 638



Sum overføringer og
disponeringer

1 311 141

-4 006 638



Organisasjonsnr: 975 384 047
LINK MEDICAL RESEARCH AS

BALANSE

Beløp i: NOK	Note	2022	2021
BALANSE - EIENDELER			
Anleggsmidler			
Immaterielle eiendeler			
Utsatt skattefordel	5	5 913 210	3 234 641
Sum immaterielle eiendeler		5 913 210	3 234 641
Varige driftsmidler			
Kunst	2	38 850	38 850
Driftsløsøre, inventar o. a. utstyr	2	448 670	955 083
Sum varige driftsmidler		487 520	993 933
Finansielle anleggsmidler			
Lån til foretak i samme konsern	4	35 343 334	31 144 151
Andre langsiktige fordringer	7	125 223	124 396
Sum finansielle anleggsmidler		35 468 557	31 268 548
Sum anleggsmidler		41 869 286	35 497 121
Omløpsmidler			
Varer			
Fordringer			
Kundefordringer	3	15 590 483	9 687 136
Andre kortsiktige fordringer		1 082 548	2 762 277
Konsernfordringer	4	6 498 515	5 869 273
Krav på innbetaling av selskapskapital	5		
Sum fordringer		23 171 547	18 318 687
Bankinnskudd, kontanter og lignende			
Bankinnskudd, kontanter	8	2 950 800	5 841 236
Sum bankinnskudd, kontanter og lignende		2 950 800	5 841 236
Sum omløpsmidler		26 122 347	24 159 923
SUM EIENDELER		67 991 633	59 657 044

BALANSE - EGENKAPITAL OG GJELD

Egenkapital



Innskutt egenkapital			
Aksjekapital	9	4 400 000	4 400 000
Beholdning av egne aksjer	9		
Sum innskutt egenkapital		4 400 000	4 400 000
Opptjent egenkapital			
Annen egenkapital		13 264 324	11 953 183
Sum opptjent egenkapital		13 264 324	11 953 183
Sum egenkapital	6	17 664 324	16 353 183
Gjeld			
Langsiktig gjeld			
Utsatt skatt	5		
Annen langsiktig gjeld			
Gjeld til			
kredittinstitusjoner	7	4 950 000	6 600 000
Langsiktig konserngjeld	4	11 446 082	13 811 854
Sum annen langsiktig gjeld		16 396 082	20 411 854
Sum langsiktig gjeld		16 396 082	20 411 854
Kortsiktig gjeld			
Gjeld til			
kredittinstitusjoner	7	3 878 718	4 566 317
Leverandørgjeld		1 311 106	2 187 762
Betalbar skatt	5		
Skyldig offentlige avgifter		5 783 588	5 392 162
Kortsiktig konserngjeld	4	13 348 367	2 220 313
Annen kortsiktig gjeld		9 609 448	8 525 452
Sum kortsiktig gjeld		33 931 227	22 892 007
Sum gjeld		50 327 309	43 303 861
SUM EGENKAPITAL OG GJELD		67 991 633	59 657 044



Organisasjonsnr: 975 384 047
LINK MEDICAL RESEARCH AS

NOTEOPPLYSNINGER - SELSKAP - alle poster oppgitt i hele tall

Note

Antall årsverk i regnskapsåret
60.00

Sum Beløp

Balanseført verdi 31.12. Varige driftsmidler Immaterielle eiend.

Konsernregnskap

Morselskapet sitt navn

Forretningskontor for morselskapet

Begrunnelse for at datterselskap er utelatt fra konsolideringen

Samlet beløp - tilknyttet selskap Årets Fjorårets

Samlet beløp - foretak i samme konsern Årets Fjorårets

Samlet beløp - foretak i samme konsern Årets Fjorårets

Samlet beløp - felles kontrollert virksomhet Årets Fjorårets

Pantstillelse Beløp

Beholdning av egne aksjer Antall Pålydende Andel av aksjek.



Til generalforsamlingen i Link Medical Research AS

Uavhengig revisors beretning

Konklusjon

Vi har revidert årsregnskapet for Link Medical Research AS som viser et overskudd på NOK 1 311 141. Årsregnskapet består av balanse per 31. desember 2022, resultatregnskap og kontantstrømpoppstilling for regnskapsåret avsluttet per denne datoen og noter til årsregnskapet, herunder et sammendrag av viktige regnskapsprinsipper.

Etter vår mening

- oppfyller årsregnskapet gjeldende lovkrav, og
- gir årsregnskapet et rettviseende bilde av selskapets finansielle stilling per 31. desember 2022, og av dets resultater og kontantstrømmer for regnskapsåret avsluttet per denne datoen i samsvar med regnskapslovens regler og god regnskapsskikk i Norge.

Grunnlag for konklusjonen

Vi har gjennomført revisjonen i samsvar med International Standards on Auditing (ISA-ene). Våre oppgaver og plikter i henhold til disse standardene er beskrevet nedenfor under *Revisors oppgaver og plikter ved revisjonen av årsregnskapet*. Vi er uavhengige av selskapet i samsvar med kravene i relevante lover og forskrifter i Norge og International Code of Ethics for Professional Accountants (inkludert internasjonale uavhengighetsstandarder) utstedt av International Ethics Standards Board for Accountants (IESBA-reglene), og vi har overholdt våre øvrige etiske forpliktelser i samsvar med disse kravene. Innhentet revisjonsbevis er etter vår vurdering tilstrekkelig og hensiktsmessig som grunnlag for vår konklusjon.

Øvrig informasjon

Styret og daglig leder (ledelsen) er ansvarlige for informasjonen i årsberetningen. Øvrig informasjon omfatter informasjon i årsrapporten bortsett fra årsregnskapet og den tilhørende revisjonsberetningen. Vår konklusjon om årsregnskapet ovenfor dekker ikke informasjonen i årsberetningen.

I forbindelse med revisjonen av årsregnskapet er det vår oppgave å lese årsberetningen. Formålet er å vurdere hvorvidt det foreligger vesentlig inkonsistens mellom årsberetningen og årsregnskapet og den kunnskap vi har opparbeidet oss under revisjonen av årsregnskapet, eller hvorvidt informasjon i årsberetningen ellers fremstår som vesentlig feil. Vi har plikt til å rapportere dersom årsberetningen fremstår som vesentlig feil. Vi har ingenting å rapportere i så henseende.

Basert på kunnskapen vi har opparbeidet oss i revisjonen, mener vi at årsberetningen

- er konsistent med årsregnskapet og
- inneholder de opplysninger som skal gis i henhold til gjeldende lovkrav.

SLM Revisjon AS – MEDLEMMER AV DEN NORSKE REVISORFORENING OG PRIME GLOBAL – REVISORNUMMER 972 412 112

Postadresse: Postboks 273, 2001 Lillestrøm
Besøksadresse: Stortorget, 28, Lillestrøm

Telefon: 63 89 77 00

E-post: firmapost@slm-revisjon.no
Nettside: www.slm-revisjon.no



Dette dokumentet er signert med PAdES-formatet (PDF Advanced Electronic Signatures) av Signicat. Dette sikrer dokumentet og dets vedlegg mot endringer etter signering.

SIGNICAT



Ledelsens ansvar for årsregnskapet

Ledelsen er ansvarlig for å utarbeide årsregnskapet og for at det gir et rettviseende bilde i samsvar med regnskapslovens regler og god regnskapsskikk i Norge. Ledelsen er også ansvarlig for slik internkontroll som den finner nødvendig for å kunne utarbeide et årsregnskap som ikke inneholder vesentlig feilinformasjon, verken som følge av misligheter eller utilsiktede feil.

Ved utarbeidelsen av årsregnskapet må ledelsen ta standpunkt til selskapets evne til fortsatt drift og opplyse om forhold av betydning for fortsatt drift. Forutsetningen om fortsatt drift skal legges til grunn for årsregnskapet så lenge det ikke er sannsynlig at virksomheten vil bli avvirket.

Revisors oppgaver og plikter ved revisjonen av årsregnskapet

Vårt mål er å oppnå betryggende sikkerhet for at årsregnskapet som helhet ikke inneholder vesentlig feilinformasjon, verken som følge av misligheter eller utilsiktede feil, og å avgi en revisjonsberetning som inneholder vår konklusjon. Betryggende sikkerhet er en høy grad av sikkerhet, men ingen garanti for at en revisjon utført i samsvar med ISA-ene, alltid vil avdekke vesentlig feilinformasjon. Feilinformasjon kan oppstå som følge av misligheter eller utilsiktede feil. Feilinformasjon er å anse som vesentlig dersom den enkeltvis eller samlet med rimelighet kan forventes å påvirke de økonomiske beslutningene som brukerne foretar på grunnlag av årsregnskapet.

For videre beskrivelse av revisors oppgaver og plikter vises det til: <https://revisorforeningen.no/revisjonsberetninger>

Lillestrøm, 30. juni 2023
SLM Revisjon AS

Erik Myhrer
Statsautorisert revisor
(elektronisk signert)

SLM Revisjon AS – MEDLEMMER AV DEN NORSKE REVISORFORENING OG PRIME GLOBAL – REVISORNUMMER 972 412 112

Postadresse: Postboks 273, 2001 Lillestrøm
Besøksadresse: Stortorget, 28, Lillestrøm

Telefon: 63 89 77 00

E-post: firmapost@slm-revisjon.no
Nettside: www.slm-revisjon.no



Dette dokumentet er signert med PAdES-formatet (PDF Advanced Electronic Signatures) av Signicat. Dette sikrer dokumentet og dets vedlegg mot endringer etter signering.

SIGNICAT



Elektronisk signatur

Signert av

MYHRER, ERIK

Norwegian Bypass

Dato og tid

(UTC+01:00) Amsterdam, Berlin, Bern, Rome, Stockholm, Vienna

30.06.2023 15.28.00

Dette dokumentet er signert med elektronisk signatur. En elektronisk signatur er juridisk forpliktende på samme måte som en håndskrevet signatur på papir. Denne siden er lagt til dokumentet for å vise grunnleggende informasjon om signaturen(e), og på de foregående sidene kan du lese dokumentet som er signert. Vedlagt finnes også en PDF med signatordetaljer, og en XML-fil med innholdet i den elektroniske signaturen(e). Vedleggene kan brukes for å verifisere gyldigheten av dokumentets signatur ved behov.



Årsregnskap

2022

Link Medical Research AS



Resultatregnskap			
Link Medical Research AS			
Driftsinntekter og driftskostnader	Note	2022	2021
Salgsinntekt		<u>77 708 558</u>	<u>81 274 359</u>
Sum driftsinntekter		<u>77 708 558</u>	<u>81 274 359</u>
Varekostnad		11 602 329	12 977 113
Lønnskostnad	1	60 670 853	58 351 648
Avskrivninger	2	506 413	410 296
Annen driftskostnad	1, 3	<u>11 838 752</u>	<u>6 992 899</u>
Sum driftskostnader		<u>84 618 348</u>	<u>78 731 956</u>
Driftsresultat		<u>-6 909 790</u>	<u>2 542 403</u>
Finansinntekter og finanskostnader			
Inntekt på investering i datterselskap	4	5 847 000	0
Renteinntekt fra foretak i samme konsern	4	749 158	34 730
Annen renteinntekt		3 236	12 038
Annen finansinntekt		1 506 772	2 649 530
Rentekostnad til foretak i samme konsern	4	348 387	359 654
Annen rentekostnad		829 557	1 268 464
Annen finanskostnad		<u>1 385 858</u>	<u>5 129 104</u>
Resultat av finansposter		<u>5 542 363</u>	<u>-4 060 924</u>
Ordinært resultat før skattekostnad		<u>-1 367 428</u>	<u>-1 518 522</u>
Skattekostnad på resultat	5	<u>-2 678 569</u>	<u>2 488 116</u>
Årsresultat	6	<u>1 311 141</u>	<u>-4 006 638</u>
Overføringer			
Avsatt til annen egenkapital		<u>1 311 141</u>	<u>-4 006 638</u>
Sum overføringer		<u>1 311 141</u>	<u>-4 006 638</u>
Link Medical Research AS			



Balanse			
Link Medical Research AS			
Eiendeler	Note	2022	2021
Anleggsmidler			
Immaterielle eiendeler			
Utsatt skattefordel	5	<u>5 913 210</u>	<u>3 234 641</u>
Varige driftsmidler			
Kunst	2	38 850	38 850
Driftsløsøre, inventar o.a. utstyr	2	<u>448 670</u>	<u>955 083</u>
Sum varige driftsmidler		<u>487 520</u>	<u>993 933</u>
Finansielle anleggsmidler			
Lån til foretak i samme konsern	4	35 343 334	31 144 151
Andre langsiktige fordringer	7	<u>125 223</u>	<u>124 396</u>
Sum finansielle anleggsmidler		<u>35 468 557</u>	<u>31 268 548</u>
Sum anleggsmidler		<u>41 869 286</u>	<u>35 497 121</u>
Omløpsmidler			
Fordringer			
Kundefordringer	3	15 590 483	9 687 136
Fordring på selskap i samme konsern	4	6 498 515	5 869 273
Andre kortsiktige fordringer		<u>1 082 548</u>	<u>2 762 277</u>
Sum fordringer		<u>23 171 547</u>	<u>18 318 687</u>
Bankinnskudd, kontanter og lignende			
Bankinnskudd, kontanter	8	<u>2 950 800</u>	<u>5 841 236</u>
Sum omløpsmidler		<u>26 122 347</u>	<u>24 159 923</u>
Sum eiendeler		<u>67 991 633</u>	<u>59 657 044</u>

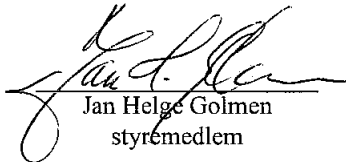
Link Medical Research AS

**Balanse**


Link Medical Research AS

Egenkapital og gjeld	Note	2022	2021
Egenkapital			
Innskutt egenkapital			
Aksjekapital	9	<u>4 400 000</u>	<u>4 400 000</u>
Opptjent egenkapital			
Annen egenkapital		<u>13 264 324</u>	<u>11 953 183</u>
Sum egenkapital	6	<u>17 664 324</u>	<u>16 353 183</u>
Gjeld			
Annen langsiktig gjeld			
Gjeld til kredittinstitusjoner	7	4 950 000	6 600 000
Gjeld til selskap i samme konsern	4	11 446 082	13 811 854
Sum annen langsiktig gjeld		<u>16 396 082</u>	<u>20 411 854</u>
Kortsiktig gjeld			
Gjeld til kredittinstitusjoner	7	3 878 718	4 566 317
Leverandørgjeld		1 311 106	2 187 762
Gjeld til selskap i samme konsern	4	13 348 367	2 220 313
Skyldig offentlige avgifter		5 783 588	5 392 162
Annen kortsiktig gjeld		9 609 448	8 525 452
Sum kortsiktig gjeld		<u>33 931 227</u>	<u>22 892 007</u>
Sum gjeld		<u>50 327 309</u>	<u>43 303 861</u>
Sum egenkapital og gjeld		<u>67 991 633</u>	<u>59 657 044</u>

Oslo, 30.06.2023



Jan Helge Golmen
styremedlem



Sissel Lønning Andresen
styreleder/daglig leder

Link Medical Research AS



Noter 2022

Link Medical Research AS

Regnskapsprinsipper

Årsregnskapet er satt opp i samsvar med regnskapslovens bestemmelser og god regnskapsskikk.

Konsolidering

Konsernregnskapet som inkluderer Link Medical Research AS vil bli utarbeidet av morselskapet Link Medical AS.

Bruk av estimater

I utarbeidelse av årsregnskapet har man brukt estimater og forutsetninger som har påvirket resultatregnskapet og verdsettelsen av eiendeler og gjeld, samt usikre eiendeler og forpliktelser på balansedagen i henhold til god regnskapsskikk. Områder som i stor grad inneholder slike skjønsmessige vurderinger, høy grad av kompleksitet, eller områder hvor forutsetninger og estimater er vesentlige for årsregnskapet, er beskrevet i notene.

Valuta

Transaksjoner i utenlandsk valuta omregnes til kursen på transaksjonstidspunktet. Pengeposter i utenlandsk valuta omregnes til norske kroner ved å benytte balansedagens kurs. Ikke-pengeposter som måles til historisk kurs uttrykt i utenlandsk valuta, omregnes til norske kroner ved å benytte valutakursen på transaksjonstidspunktet. Ikke-pengeposter som måles til virkelig verdi uttrykt i utenlandsk valuta, omregnes til valutakursen fastsatt på måletidspunktet. Valutakursendringer resultatføres løpende i regnskapsperioden under andre finansposter.

Inntekter

Inntektsføring ved salg av tjenester skjer på leveringstidspunktet. Tjenester inntektsføres etter hvert som de leveres.

Skatt

Skattekostnaden i resultatregnskapet omfatter både periodens betalbare skatt og endring i utsatt skatt. Utsatt skatt er beregnet med 22 % på grunnlag av de midlertidige forskjeller som eksisterer mellom regnskapsmessige og skattemessige verdier, samt ligningsmessig underskudd til fremføring ved utgangen av regnskapsåret. Skatteøkende og skattereduserende midlertidige forskjeller som reverseres eller kan reverseres i samme periode er utlignet og nettoført. Netto utsatt skattefordel balanseføres i den grad det er sannsynlig at denne kan bli utnyttet.

Klassifisering og vurdering av anleggsmidler

Anleggsmidler omfatter eiendeler bestemt til varig eie og bruk. Anleggsmidler er vurdert til anskaffelseskost, fratrukket avskrivninger og nedskrivninger. Langsiktig gjeld balanseføres til nominelt beløp på transaksjonstidspunktet.

Varige driftsmidler balanseføres og avskrives over driftsmidlets økonomiske levetid. Vesentlige driftsmidler som består av flere betydelige komponenter med ulik levetid er dekomponert med ulik avskrivningstid for de ulike komponentene. Direkte vedlikehold av driftsmidler kostnadsføres løpende under driftskostnader, mens påkostninger eller forbedringer tillegges driftsmidlets kostpris og avskrives i takt med driftsmidlet. Varige driftsmidler nedskrives til gjenvinnbart beløp ved verdifall som forventes ikke å være forbigående. Gjenvinnbart beløp er det høyeste av netto salgsverdi og verdi i bruk. Verdi i bruk er nåverdi av fremtidige kontantstrømmer knyttet til eiendelen. Nedskrivningen reverseres når grunnlaget for nedskrivningen ikke lenger er til stede.



Noter 2022

Link Medical Research AS

Klassifisering og vurdering av omløpsmidler

Omløpsmidler og kortsiktig gjeld omfatter normalt poster som forfaller til betaling innen ett år etter balansedagen, samt poster som knytter seg til varekretsløpet. Omløpsmidler vurderes til laveste verdi av anskaffelseskost og virkelig verdi. Kortsiktig gjeld balanseføres til nominelt beløp på transaksjonstidspunktet.

Fordringer

Kundefordringer og andre fordringer oppføres til pålydende etter fradrag for avsetning til forventet tap. Avsetning til tap gjøres på grunnlag av en individuell vurdering av de enkelte fordringene. For øvrige kundefordringer utføres en uspesifisert avsetning for å dekke forventet tap på krav.

Pensjoner - Innskuddsbasert ordning

Kostnaden til innskuddsbasert pensjonsordning tilsvarer periodens premie til forsikringsselskapet.

Kontantstrømoppstilling

Kontantstrømoppstillingen er utarbeidet etter den indirekte metoden. Kontanter og kontantekvivalenter omfatter kontanter, bankinnskudd og andre kortsiktige, likvide plasseringer.

Note 1 Lønnskostnader og ytelser, godtgjørelser til daglig leder, styret og revisor

Lønnskostnader	2022	2021
Lønninger	49 405 550	46 692 434
Arbeidsgiveravgift	7 247 721	7 153 997
Pensjonskostnader	2 992 107	3 010 546
Andre ytelser	1 025 475	1 494 671
Sum	60 670 853	58 351 648

Selskapet har i 2022 sysselsatt 60 årsverk.

Pensjonsforpliktelser

Selskapet er pliktig til å ha tjenestepensjonsordning etter lov om obligatorisk tjenestepensjon. Selskapets pensjonsordninger tilfredsstiller kravene i denne lov.

Ytelser til ledende personer	Daglig leder	Styret
Lønn	600 832	300 000
Pensjonskostnader	30 041	0
Annen godtgjørelse	3 132	0
Sum	634 005	300 000

Selskapets tidligere daglig leder ble lønnet via søsterselskapet i Tyskland. Opplyst lønn gjelder daglig leder for perioden september - desember 2022.

Revisor

Kostnadsført revisjonshonorar for 2022 utgjør kr 221 038 eks. mva..
I tillegg kommer honorar for andre tjenester med kr 71 600 eks. mva.



Noter 2022			
Link Medical Research AS			

Note 2 Anleggsnote

	Inventar	Datautstyr	Sum varige driftsmidler
Anskaffelseskost 01.01.2022	2 637 981	2 594 210	5 232 191
Anskaffelseskost 31.12.2022	2 637 981	2 594 210	5 232 191
Akkumulerte avskrivninger 31.12.2022	2 346 129	2 437 392	4 783 521
Bokført verdi per 31.12.2022	291 852	156 818	448 670
Årets avskrivninger	206 644	299 769	506 413
Avskrivningssatser	20 %	33 %	

Kunst kr 38 850,- avskrives ikke.

Note 3 Kundefordringer

	2022	2021
Kundefordringer til pålydende	13 262 606	12 079 290
Avsetning til tap	-384 000	-384 000
Periodisert, ikke fakturert pr 31.12.	2 711 877	0
Balansført verdi av kundefordringer 31.12	15 590 483	11 695 290
Realiserte tap	589 145	758 087
Sum resultatførte tap på krav	589 145	758 087

Kostnadsført tap er klassifisert som annen driftskostnad i regnskapet.

Note 4 Mellomværende med selskap i samme konsern og tilknyttet selskap

	Link Medical Research AB 2022	Link Medical Research AB 2021	Link Medical ApS 2022	Link Medical ApS 2021
Fordringer				
Kundefordringer	896 984	208 153	118 456	1 720 633
Sum	896 984	208 153	118 456	1 720 633
Gjeld				
Lån til foretak i samme konsern	11 371 207	10 003 029	3 664 527	1 281 390
Leverandørgjeld	324 798	1 406 744	564 690	542 014
Sum	11 696 005	11 409 773	4 229 217	1 823 404



Noter 2022				
Link Medical Research AS				
	Link Medical GmbH 2022	Link Medical GmbH 2021	Link Medical Research limited 2022	Link Medical Research limited 2021
Fordringer				
Kundefordringer	1 967 897	2 089 358	6 392	51 128
Andre fordringer	3 052 759	1 599 078	12 056 439	10 008 394
Sum	5 020 656	3 688 436	12 062 831	10 059 522
Gjeld				
Lån til foretak i samme konsern	0	0	78 784	144 297
Leverandørgjeld	255 864	271 556	0	0
Sum	255 864	271 556	78 784	144 297

Selskapet har en gjeld til konsernspiss, Bobcat Holding AS pr 31.12. på kr 6 014 795,-

Selskapet har også et mellomværende med nytt morselskap i forbindelse med omstrukturering av konsernet. Mellomværende med Link Medical AS pr 31.12.2022 er kr 19 536 680,- pluss renter på kr 697 456,-.

Selskapet har også en kundefordring på Link Medical AS pr 31.12.2022 på kr 3 508 787,-

Selskapet har en leverandørgjeld til Link Medical AS på kr 6 188 221.

Det er beregnet renteinntekter på Link Medical GmbH for 2022 med kr 51 702,-.

Det er beregnet renter på mellomværende med Link Medical AB. Rentekostnad for 2022 er kr 348 387,-.

Inntekt på investering i datterselskap gjelder utbytte fra Link Medical AB. Denne ble inntektsført i Link Medical Research AS i 2022.



Noter 2022
Link Medical Research AS

Note 5 Skatt

Årets skattekostnad	2022	2021
Resultatført skatt på ordinært resultat:		
Betalbar skatt	0	1 538 632
Endring i utsatt skattefordel	-2 678 569	949 484
Skattekostnad ordinært resultat	-2 678 569	2 488 116
Skattepliktig inntekt:		
Resultat før skatt	-1 367 428	-1 518 522
Permanente forskjeller	-6 161 497	1 187 970
Endring i midlertidige forskjeller	119 231	-911 960
Skattepliktig inntekt	-7 409 694	-1 242 513
Betalbar skatt i balansen:		
Betalbar skatt på årets resultat	0	0
Sum betalbar skatt i balansen	0	0

Skatteeffekten av midlertidige forskjeller og underskudd til fremføring som har gitt opphav til utsatt skatt og utsatte skattefordeler, spesifisert på typer av midlertidige forskjeller

	2022	2021	Endring
Varige driftsmidler	-599 044	-479 813	119 231
Fordringer	-384 000	-384 000	0
Sum	-983 044	-863 813	119 231
Akkumulert fremførbart underskudd	-25 895 182	-18 485 488	7 409 694
Grunnlag for utsatt skattefordel	-26 878 226	-19 349 301	7 528 925
Utsatt skattefordel (22 %)	-5 913 210	-4 256 846	1 656 363



Noter 2022
Link Medical Research AS

Note 6 Egenkapital

	Aksjekapital	Overkurs	Annen egenkapital	Sum egenkapital
Pr. 31.12.2021	4 400 000	0	11 953 183	16 353 183
Årets resultat			1 311 141	1 311 141
Pr 31.12.2022	4 400 000	0	13 264 324	17 664 324

Note 7 Fordringer og gjeld

	2022	2021
Fordringer med forfall senere enn ett år		
Andre langsiktige fordringer	125 223	124 396
Sum	125 223	124 396

Langsiktig gjeld med forfall senere enn 5 år

Gjeld til kredittinstitusjoner	0	0
Gjeld sikret ved pant	4 950 000	6 600 000

Gjeld som er sikret ved pant utgjør kr 4 950 000,-. Det er tatt opp pant i selskapets utestående fordringer på kr 20 000 000,-, dessuten kr 5 000 000 i selskapets driftstilbehør. Det er også tatt pant i bankinnskudd kr 121 000,-. Selskapet har også en kassekredittlimit på kr 11 000 000,-. Benyttet pr 31.12.2022 er kr 3 878 718,-.

Note 8 Bankinnskudd

Innestående midler på skattetrekkkonto (bundne midler) er på kr. 2 337 590.

Note 9 Aksjonærer

Aksjekapitalen i Link Medical Research AS pr. 31.12 består av:

	Antall	Pålydende	Bokført
Ordinære aksjer	2 400 000	1,8333	4 400 000
Sum	2 400 000		4 400 000

Eierstruktur

De største aksjonærene i % pr. 31.12 var:

	Ordinære	Eierandel	Stemmeandel
Link Medical AS	2 400 000	100,0	100,0



Kontantstrømanalyse
Link Medical Research AS

Kontantstrømanalyse

	2022	2021
KONTANTSTRØMMER FRA OPERASJONELLE AKTIVITETER:		
Ordinært resultat etter skattekostnad	1 311 141	-4 006 638
Ordinære avskrivninger	506 413	410 296
Tap/Gevinst ved salg av aksjer		2 110 071
Periodens betalte skatter	0	0
Endring i varer, kundefordringer og leverandørgjeld	-6 780 003	3 163 358
Endringer i konsernmellomværende	3 933 860	-32 756 991
Endring i andre omløpsmidler og andre gjeldsposter	475 752	4 504 339
Netto kontantstrømmer fra operasjonelle aktiviteter	-552 837	-26 575 565
KONTANTSTRØMMER FRA INVESTERINGSAKTIVITETER:		
Utbetalinger ved kjøp av varige driftsmidler	0	753 716
Utbetalinger ved investeringer	0	23 741 822
Netto kontantstrøm fra investeringsaktiviteter	0	24 495 538
KONTANTSTRØMMER FRA FINANSIERINGSAKTIVITETER:		
Netto endringer lån	-2 337 599	-4 133 541
Emisjon	0	2 000 000
Utbetalinger utbytte	0	0
Netto endringer konantstrøm finansieringsaktiviteter	-2 337 599	-2 133 541
Netto endring i bankinnskudd, kontanter og lignende	-2 890 436	-4 213 568
Beholdning av bankinnskudd, kontanter og lignende pr 01.01	5 841 236	10 054 804
Beholdning av bankinnskudd, kontanter og lignende pr 31.1	2 950 800	5 841 236



Årsberetning for 2022

LINK Medical Research AS

Virksomhetens art

Selskapets virksomhet er salg av konsulenttjenester til farmasøytisk industri og til produsenter av medisinsk utstyr. Selskapet er en del av et konsern, som har hovedkontor i Oslo og kontorer i Stockholm, Malmø, Uppsala, København, London, Helsinki og Berlin.

Selskapets utvikling, resultat og fortsatte drift

Selskapets omsetning i 2022 var NOK 77,7 millioner, mot 81,3 millioner i 2021.

Selskapets årsresultat etter skatt var på 1,3 millioner kroner. Investeringer for å bygge en organisasjon rettet mot vekst i hele markedet har preget resultatet. Kraftig økning i inflasjon og uroligheter i finansmarkedet har gitt svakere tilgang på kapital for biotech-selskaper. Dette har vært en medvirkende årsak til redusert omsetning for selskapet i 2022.

Åpnehetsloven

Selskapet følger lov om virksomheters åpenhet og arbeid med grunnleggende menneskerettigheter og anstendige arbeidsforhold. Selskapets og konsernets Code of Conduct har i lengre tid ivarettatt nøkkelpriinsipper fra loven for å fremme en transparent og ansvarlig forretningspraksis. Dette inkluderer å gi informasjon om hvordan vi ivaretar våre leverandørforhold, opprettholdelse av dialog med leverandører og interessenter, samt et klart rammeverk av etiske retningslinjer som veileder våre handlinger.

Arbeidsmiljø

Etter styrets oppfatning har arbeidsmiljøet i selskapet vært godt og det er igangsatt løpende tiltak for å forbedre arbeidsmiljøet ytterligere. Det gjennomføres vernerunder to ganger i året hvor alle arbeidsplasser evalueres. I tillegg tar vi opp relevante problemer med oppdragsgiver for ansatte plassert utenom hovedkontoret.

Sykefraværet i 2022 har vært på 9,05 % av total arbeidstid i løpet av året. Av dette utgjør langtidssykemeldinger ca. 5,8%, mens korttidsfraværet var i underkant av 3,3%. Det er iverksatt konkrete tiltak for å redusere sykefraværet.

Likestilling

Selskapet har innarbeidet en policy som tar sikte på at det ikke forekommer forskjellsbehandling grunnet kjønn, religion eller seksuell legning. Både styret og ledelsen er bevisste på de samfunnsmessige forventningene om tiltak for å fremme likestilling i virksomheten. I underkant av 85 % av selskapets ansatte er kvinner.

Ytre miljø

Selskapets virksomhet forurenser ikke det ytre miljø.

Årsregnskapet

Etter styrets oppfatning gir fremlagte resultatregnskap og balanse med tilhørende noter fyllestgjørende informasjon om driften og om stillingen ved årsskiftet. Det har ikke inntrådt forhold etter regnskapsårets utgang som er av vesentlig betydning ved bedømmelse av selskapet.

Etter styrets oppfatning gir årsregnskapet en riktig oversikt over utvikling og resultat av foretakets virksomhet og selskapets stilling per 31.12.2022. Styret bekrefter at forutsetning om fortsatt drift er til stede, og dette er lagt til grunn ved utarbeidelse av regnskapet.




Resultatdisponering


Styret foreslår at årets overskudd, NOK 1 311 141 disponeres som følger:

Avsatt til utbytte: kr 0
Overført fra annen egenkapital: kr 1 311 141

Selskapet har etter dette per 31.12.2022 en egenkapital på 17 664 324 NOK hvorav aksjekapitalen er på 4 400 000 NOK.

Oslo 30. juni 2023


Jan Helge Golmen
Styremedlem


Sissel Lønning Andresen
Styreleder/Daglig leder