



ÅRSREGNSKAPET FOR REGNSKAPSÅRET 2022 - GENERELL INFORMASJON

Enheten

Organisasjonsnummer:	918 318 275
Organisasjonsform:	Aksjeselskap
Foretaksnavn:	SENS GRUPPEN AS
Forretningsadresse:	Seljeveien 6 0575 OSLO

Regnskapsår

Årsregnskapets periode:	01.01.2022 - 31.12.2022
-------------------------	-------------------------

Konsern

Mørselskap i konsern:	Ja
Konsernregnskap lagt ved:	Ja

Regnskapsregler

Regler for små foretak benyttet:	Ja
Benyttet ved utarbeidelsen av årsregnskapet til selskapet:	Regnskapslovens alminnelige regler
Benyttet ved utarbeidelsen av årsregnskapet til konsernet:	Regnskapslovens alminnelige regler

Årsregnskapet fastsatt av kompetent organ

Bekreftet av representant for selskapet:	Alf Boy Asheim
Dato for fastsettelse av årsregnskapet:	21.06.2023

Grunnlag for avgivelse

År 2022: Årsregnskapet er elektronisk innlevert
År 2021: Tall er hentet fra elektronisk innlevert årsregnskap fra 2022

Det er ikke krav til at årsregnskapet m.v. som sendes til Regnskapsregisteret er undertegnet. Kontrollen på at dette er utført ligger hos revisor/enhetens øverste organ. Sikkerheten ivaretas ved at innsender har rolle/rettighet for innsending av årsregnskapet via Altinn, og ved at det bekreftes at årsregnskapet er fastsatt av kompetent organ.

Brønnøysundregistrene, 21.07.2024



Resultatregnskap

Beløp i: NOK	Note	2022	2021
RESULTATREGNSKAP			
Inntekter			
Salgsinntekt		7 917 228	6 140 534
Annen driftsinntekt	9		
Sum inntekter		7 917 228	6 140 534
Kostnader			
Lønnskostnad	7, 8	5 442 433	3 579 348
Avskrivninger	1	24 400	24 400
Nedskrivning av varige driftsmidler og immaterielle eiendeler		14 267	
Annen driftskostnad	8	3 167 648	3 468 291
Sum kostnader		8 648 748	7 072 039
Driftsresultat		-731 520	-931 505
Finansinntekter og finanskostnader			
Inntekt på investering i datterselskap			1 200 000
Sum finansinntekter			1 200 000
Annen rentekostnad		786 688	604 012
Annen finanskostnad		14 314	1 669
Sum finanskostnader		801 001	605 681
Netto finans		-801 001	594 319
Ordinært resultat før skattekostnad		-1 532 521	-337 186
Skattekostnad på resultat	10		
Ordinært resultat etter skattekostnad		-1 532 521	-337 186
Årsresultat		-1 532 521	-337 186
Årsresultat etter minoritetsinteresser		-1 532 521	-337 186
Totalresultat		-1 532 521	-337 186
Overføringer og disponeringer			



Resultatregnskap

Beløp i: NOK	Note	2022	2021
Overført fra annen egenkapital		-1 532 521	-337 186
Sum overføringer og disponeringer		-1 532 521	-337 186



Balanse

Beløp i: NOK	Note	2022	2021
BALANSE - EIENDELER			
Anleggsmidler			
Immaterielle eiendeler			
Utsatt skattefordel	10		
Varige driftsmidler			
Tomter, bygninger o.a. fast eiendom	1		
Maskiner og anlegg	1	9 950	48 617
Sum varige driftsmidler		9 950	48 617
Finansielle anleggsmidler			
Investering i datterselskap		70 302 938	70 302 938
Lån til foretak i samme konsern			1 000 000
Investeringer i tilknyttet selskap	11		
Sum finansielle anleggsmidler		70 302 938	71 302 938
Sum anleggsmidler		70 312 888	71 351 555
Omløpsmidler			
Varer			
Fordringer			
Kundefordringer	2	713 178	1 289 179
Andre kortsiktige fordringer		515 877	593 955
Konsernfordringer		48 148	1 248 148
Sum fordringer		1 277 203	3 131 282
Bankinnskudd, kontanter og lignende			
Bankinnskudd, kontanter	3	5 385 470	4 453 673
Sum bankinnskudd, kontanter og lignende		5 385 470	4 453 673
Sum omløpsmidler		6 662 674	7 584 956
SUM EIENDELER		76 975 562	78 936 510



Balanse

Beløp i: NOK	Note	2022	2021
BALANSE - EGENKAPITAL OG GJELD			
Egenkapital			
Innskutt egenkapital			
Aksjekapital	5	6 024 000	6 024 000
Beholdning av egne aksjer		-1 000	-1 000
Overkurs		21 553 944	21 553 944
Sum innskutt egenkapital		27 576 944	27 576 944
Opptjent egenkapital			
Annen egenkapital	4	26 283 751	27 816 272
Sum opptjent egenkapital		26 283 751	27 816 272
Sum egenkapital		53 860 695	55 393 216
Gjeld			
Langsiktig gjeld			
Pensjonsforpliktelser	6	1 682 601	1 820 399
Sum avsetninger for forpliktelser		1 682 601	1 820 399
Annen langsiktig gjeld			
Gjeld til kredittinstitusjoner	2	641 000	641 000
Langsiktig konserngjeld		18 450 000	18 450 000
Sum annen langsiktig gjeld		19 091 000	19 091 000
Sum langsiktig gjeld		20 773 601	20 911 399
Kortsiktig gjeld			
Leverandørgjeld		241 923	759 988
Betalbar skatt	10		
Skyldig offentlige avgifter		452 826	472 672
Kortsiktig konserngjeld		365 356	604 012
Annen kortsiktig gjeld		1 281 161	795 223
Sum kortsiktig gjeld		2 341 266	2 631 896
Sum gjeld		23 114 867	23 543 294
SUM EGENKAPITAL OG GJELD		76 975 562	78 936 510



Konsernets resultatregnskap

Beløp i: NOK	Note	2022	2021
RESULTATREGNSKAP			
Inntekter			
Salgsinntekt		5 088 345	3 642 709
Annen driftsinntekt		106 764 877	113 676 303
Sum inntekter		111 853 222	117 319 012
Kostnader			
Varekostnad		709 084	233 994
Lønnskostnad		86 954 851	91 431 602
Avskrivning av driftsmidler og immaterielle eiendeler		1 874 617	1 616 324
Annen driftskostnad		16 263 723	15 454 537
Sum kostnader		105 802 275	108 736 458
Driftsresultat		6 050 947	8 582 554
Finansinntekter og finanskostnader			
Annen renteinntekt		129 376	27 048
Sum finansinntekter		129 376	27 048
Annen rentekostnad		815 721	609 181
Sum finanskostnader		815 721	609 181
Netto finans		-686 345	-582 132
Ordinært resultat før skattekostnad		5 364 602	8 000 421
Skattekostnad på ordinært resultat		68 336	120 800
Ordinært resultat etter skattekostnad		5 296 266	7 879 621
Årsresultat		5 296 266	7 879 621
Årsresultat etter minoritetsinteresser		5 296 266	7 879 621
Totalresultat		5 296 266	7 879 621
Overføringer og disponeringer			
Overført fra annen egenkapital		5 296 266	7 879 621



Konsernets resultatregnskap

Beløp i: NOK	Note	2022	2021
Sum overføringer og disponeringer		5 296 266	7 879 621



Konsernets balanse

Beløp i: NOK	Note	2022	2021
BALANSE - EIENDELER			
Anleggsmidler			
Immaterielle eiendeler			
Varige driftsmidler			
Tomter, bygninger o.a. fast eiendom		21 802 798	22 266 359
Maskiner og anlegg		1 307 064	1 627 723
Driftsløsøre, inventar o.a. utstyr		1 354 074	1 633 227
Sum varige driftsmidler		24 463 936	25 527 309
Sum anleggsmidler		24 463 936	25 527 309
Omløpsmidler			
Varer			
Fordringer			
Kundefordringer		9 411 072	12 876 209
Andre kortsiktige fordringer		1 932 807	1 917 197
Sum fordringer		11 343 879	14 793 406
Bankinnskudd, kontanter og lignende			
Bankinnskudd, kontanter o.l.		52 369 899	42 789 449
Sum bankinnskudd, kontanter og lignende		52 369 899	42 789 449
Sum omløpsmidler		63 713 778	57 582 856
SUM EIENDELER		88 177 714	83 110 164
BALANSE - EGENKAPITAL OG GJELD			
Egenkapital			
Innskutt egenkapital			
Aksjekapital		6 024 000	6 024 000
Beholdning av egne aksjer		-1 000	-1 000
Overkurs		21 553 944	21 553 944



Konsernets balanse

Beløp i: NOK	Note	2022	2021
Sum innskutt egenkapital		27 576 944	27 576 944
Opptjent egenkapital			
Annen egenkapital		24 476 566	19 180 300
Udisponert resultat			
Sum opptjent egenkapital		24 476 566	19 180 300
Sum egenkapital		52 053 510	46 757 244
Gjeld			
Langsiktig gjeld			
Pensjonsforpliktelser		1 682 601	1 820 399
Sum avsetninger for forpliktelser		1 682 601	1 820 399
Annen langsiktig gjeld			
Gjeld til kredittinstitusjoner		16 890 333	16 890 333
Sum annen langsiktig gjeld		16 890 333	16 890 333
Sum langsiktig gjeld		18 572 934	18 710 732
Kortsiktig gjeld			
Leverandørgjeld		1 726 216	2 152 043
Betalbar skatt		68 336	120 800
Skyldig offentlige avgifter		6 101 193	5 946 195
Annen kortsiktig gjeld		9 655 525	9 423 151
Sum kortsiktig gjeld		17 551 270	17 642 189
Sum gjeld		36 124 204	36 352 921
SUM EGENKAPITAL OG GJELD		88 177 714	83 110 164



Brønnøysundregistrene

ÅRSREGNSKAP FOR REGNSKAPSÅRET 2022 - GENERELL INFORMASJON

Journalnummer: 2023 541609

Enheten

Organisasjonsnummer: 918 318 275
Organisasjonsform: Aksjeselskap
Foretaksnavn: SENS GRUPPEN AS
Forretningsadresse: Seljeveien 6
0575 OSLO

Regnskapsår

Årsregnskapets periode: 01.01.2022 - 31.12.2022

Konsern

Morselskap i konsern: Ja
Konsernregnskap lagt ved: Ja

Regnskapsregler

Regler for små foretak benyttet: Ja
Benyttet ved utarbeidelsen av
årsregnskapet til selskapet: Regnskapslovens alminnelige regler
Benyttet ved utarbeidelsen av
årsregnskapet til konsernet: Regnskapslovens alminnelige regler

Årsregnskapet fastsatt av kompetent organ

Bekreftet av representant for selskapet: Alf Boy Asheim
Dato for fastsettelse av årsregnskapet: 21.06.2023

Revisjon

Årsregnskapet er utarbeidet av ekstern
autorisert regnskapsfører: Ja

Grunnlag for avgivelse

År 2022: Årsregnskap er elektronisk innlevert.
År 2021: Tall er hentet fra elektronisk innlevert årsregnskap fra 2022.

Det er ikke krav til at årsregnskapet m.v. som sendes til Regnskapsregisteret er undertegnet. Kontrollen på at dette er utført ligger hos revisor/enhetens øverste organ. Sikkerheten ivaretas ved at innsender har rolle/rettighet for innsending av årsregnskapet via Altinn, og ved at det bekreftes at årsregnskapet er fastsatt av kompetent organ.

Brønnøysundregistrene, 05.07.2023



Organisasjonsnr: 918 318 275
SENS GRUPPEN AS

RESULTATREGNSKAP

<u>Beløp i: NOK</u>	<u>Note</u>	<u>2022</u>	<u>2021</u>
RESULTATREGNSKAP			
Inntekter			
Salgsinntekt		7 917 228	6 140 534
Annen driftsinntekt	9		
Sum inntekter		7 917 228	6 140 534
Kostnader			
Lønnskostnad	7, 8	5 442 433	3 579 348
Avskrivninger	1	24 400	24 400
Nedskrivning av varige driftsmidler og immaterielle eiendeler		14 267	
Annen driftskostnad	8	3 167 648	3 468 291
Sum kostnader		8 648 748	7 072 039
Driftsresultat		-731 520	-931 505
Finansinntekter og finanskostnader			
Inntekt på investering i datterselskap			1 200 000
Sum finansinntekter			1 200 000
Annen rentekostnad		786 688	604 012
Annen finanskostnad		14 314	1 669
Sum finanskostnader		801 001	605 681
Netto finans		-801 001	594 319
Ordinært resultat før skattekostnad		-1 532 521	-337 186
Skattekostnad på resultat	10		
Ordinært resultat etter skattekostnad		-1 532 521	-337 186
Årsresultat		-1 532 521	-337 186
Årsresultat etter minoritetsinteresser		-1 532 521	-337 186
Totalresultat		-1 532 521	-337 186
Overføringer og disponeringer			
Overført fra annen egenkapital		-1 532 521	-337 186
Sum overføringer og disponeringer		-1 532 521	-337 186



Organisasjonsnr: 918 318 275
SENS GRUPPEN AS

BALANSE

Beløp i: NOK

Note	2022	2021
------	------	------

BALANSE - EIENDELER

Anleggsmidler

Immaterielle eiendeler

Utsatt skattefordel 10

Varige driftsmidler

Tomter, bygninger o.a.

fast eiendom 1

Maskiner og anlegg 1 9 950 48 617

Sum varige driftsmidler 9 950 48 617

Finansielle anleggsmidler

Investering i datterselskap 70 302 938 70 302 938

Lån til foretak i samme
konsern 1 000 000

Investeringer i
tilknyttet selskap 11

Sum finansielle
anleggsmidler 70 302 938 71 302 938

Sum anleggsmidler 70 312 888 71 351 555

Omløpsmidler

Varer

Fordringer

Kundefordringer 2 713 178 1 289 179

Andre kortsiktige
fordringer 515 877 593 955

Konsernfordringer 48 148 1 248 148

Sum fordringer 1 277 203 3 131 282

Bankinnskudd, kontanter og lignende

Bankinnskudd, kontanter 3 5 385 470 4 453 673

Sum bankinnskudd,
kontanter og lignende 5 385 470 4 453 673

Sum omløpsmidler 6 662 674 7 584 956

SUM EIENDELER 76 975 562 78 936 510

BALANSE - EGENKAPITAL OG GJELD

Egenkapital

Innskutt egenkapital

Aksjekapital 5 6 024 000 6 024 000



Beholdning av egne aksjer		-1 000	-1 000
Overkurs		21 553 944	21 553 944
Sum innskutt egenkapital		27 576 944	27 576 944
Opptjent egenkapital			
Annen egenkapital	4	26 283 751	27 816 272
Sum opptjent egenkapital		26 283 751	27 816 272
Sum egenkapital		53 860 695	55 393 216
Gjeld			
Langsiktig gjeld			
Pensjonsforpliktelser	6	1 682 601	1 820 399
Sum avsetninger for forpliktelser		1 682 601	1 820 399
Annen langsiktig gjeld			
Gjeld til kredittinstitusjoner	2	641 000	641 000
Langsiktig konserngjeld		18 450 000	18 450 000
Sum annen langsiktig gjeld		19 091 000	19 091 000
Sum langsiktig gjeld		20 773 601	20 911 399
Kortsiktig gjeld			
Leverandørgjeld		241 923	759 988
Betalbar skatt	10		
Skyldig offentlige avgifter		452 826	472 672
Kortsiktig konserngjeld		365 356	604 012
Annen kortsiktig gjeld		1 281 161	795 223
Sum kortsiktig gjeld		2 341 266	2 631 896
Sum gjeld		23 114 867	23 543 294
SUM EGENKAPITAL OG GJELD		76 975 562	78 936 510



Organisasjonsnr: 918 318 275
SENS GRUPPEN AS

KONSERNRESULTATREGNSKAP

<u>Beløp i: NOK</u>	<u>Note</u>	<u>2022</u>	<u>2021</u>
RESULTATREGNSKAP			
Inntekter			
Salgsinntekt		5 088 345	3 642 709
Annen driftsinntekt		106 764 877	113 676 303
Sum inntekter		111 853 222	117 319 012
Kostnader			
Varekostnad		709 084	233 994
Lønnskostnad		86 954 851	91 431 602
Avskrivning av driftsmidler og immaterielle eiendeler		1 874 617	1 616 324
Annen driftskostnad		16 263 723	15 454 537
Sum kostnader		105 802 275	108 736 458
Driftsresultat		6 050 947	8 582 554
Finansinntekter og finanskostnader			
Annen renteinntekt		129 376	27 048
Sum finansinntekter		129 376	27 048
Annen rentekostnad		815 721	609 181
Sum finanskostnader		815 721	609 181
Netto finans		-686 345	-582 132
Ordinært resultat før skattekostnad			
Skattekostnad på ordinært resultat		68 336	120 800
Ordinært resultat etter skattekostnad		5 296 266	7 879 621
Årsresultat		5 296 266	7 879 621
Årsresultat etter minoritetsinteresser		5 296 266	7 879 621
Totalresultat		5 296 266	7 879 621
Overføringer og disponeringer			
Overført fra annen egenkapital		5 296 266	7 879 621
Sum overføringer og disponeringer		5 296 266	7 879 621



Organisasjonsnr: 918 318 275
SENS GRUPPEN AS

KONSERNBALANSE

Beløp i: NOK Note 2022 2021

BALANSE - EIENDELER

Anleggsmidler Immaterielle eiendeler

Varige driftsmidler

Tomter, bygninger o.a. fast eiendom	21 802 798	22 266 359
Maskiner og anlegg	1 307 064	1 627 723
Driftsløsøre, inventar o. a. utstyr	1 354 074	1 633 227
Sum varige driftsmidler	24 463 936	25 527 309

Sum anleggsmidler	24 463 936	25 527 309
--------------------------	-------------------	-------------------

Omløpsmidler

Varer

Fordringer

Kundefordringer	9 411 072	12 876 209
Andre kortsiktige fordringer	1 932 807	1 917 197
Sum fordringer	11 343 879	14 793 406

Bankinnskudd, kontanter og lignende

Bankinnskudd, kontanter o. l.	52 369 899	42 789 449
Sum bankinnskudd, kontanter og lignende	52 369 899	42 789 449

Sum omløpsmidler	63 713 778	57 582 856
-------------------------	-------------------	-------------------

SUM EIENDELER	88 177 714	83 110 164
----------------------	-------------------	-------------------

BALANSE - EGENKAPITAL OG GJELD

Egenkapital

Innskutt egenkapital

Aksjekapital	6 024 000	6 024 000
Beholdning av egne aksjer	-1 000	-1 000
Overkurs	21 553 944	21 553 944
Sum innskutt egenkapital	27 576 944	27 576 944

Opptjent egenkapital

Annen egenkapital	24 476 566	19 180 300
Udisponert resultat		
Sum opptjent egenkapital	24 476 566	19 180 300



Sum egenkapital	52 053 510	46 757 244
Gjeld		
Langsiktig gjeld		
Pensjonsforpliktelser	1 682 601	1 820 399
Sum avsetninger for forpliktelser	1 682 601	1 820 399
Annen langsiktig gjeld		
Gjeld til kredittinstitusjoner	16 890 333	16 890 333
Sum annen langsiktig gjeld	16 890 333	16 890 333
Sum langsiktig gjeld	18 572 934	18 710 732
Kortsiktig gjeld		
Leverandørgjeld	1 726 216	2 152 043
Betalbar skatt	68 336	120 800
Skyldig offentlige avgifter	6 101 193	5 946 195
Annen kortsiktig gjeld	9 655 525	9 423 151
Sum kortsiktig gjeld	17 551 270	17 642 189
Sum gjeld	36 124 204	36 352 921
SUM EGENKAPITAL OG GJELD	88 177 714	83 110 164



Organisasjonsnr: 918 318 275
SENS GRUPPEN AS

NOTEOPPLYSNINGER - SELSKAP - alle poster oppgitt i hele tall

Note

Antall årsverk i regnskapsåret
0.00

Sum Beløp

Balanseført verdi 31.12. Varige driftsmidler Immaterielle eiend.

Konsernregnskap

Morselskapet sitt navn

Forretningskontor for morselskapet

Begrunnelse for at datterselskap er utelatt fra konsolideringen

Samlet beløp - tilknyttet selskap Årets Fjorårets

Samlet beløp - foretak i samme konsern Årets Fjorårets

Samlet beløp - foretak i samme konsern Årets Fjorårets

Samlet beløp - felles kontrollert virksomhet Årets Fjorårets

Pantstillelse Beløp

Beholdning av egne aksjer Antall Pålydende Andel av aksjek.



Organisasjonsnr: 918 318 275
SENS GRUPPEN AS

NOTEOPPLYSNINGER - KONSERN

- alle poster oppgitt i hele tall



Resultatregnskap - mor/konsern					
Sens Gruppen AS					
Morselskap			Konsern		
2022	2021	Driftsinntekter og driftskostnader	Note	2022	2021
7 917 228	6 140 534	Salgsinntekt		5 088 345	3 642 709
0	0	Andre driftsinntekter	1	106 764 877	113 676 303
<u>7 917 228</u>	<u>6 140 534</u>	Sum driftsinntekter		<u>111 853 222</u>	<u>117 319 012</u>
0	0	Varekostnad		709 084	233 994
5 442 433	3 579 348	Lønnskostnader	2, 3, 4	86 954 851	91 431 602
38 667	24 400	Avskrivning	5	1 874 617	1 616 324
3 167 648	3 468 291	Annen driftskostnad		16 263 723	15 454 537
<u>8 648 748</u>	<u>7 072 039</u>	Sum driftskostnader		<u>105 802 275</u>	<u>108 736 458</u>
<u>-731 520</u>	<u>-931 505</u>	Driftsresultat		<u>6 050 947</u>	<u>8 582 554</u>
		Finansinntekter og finanskostnader			
0	0	Annen renteinntekt		129 376	27 048
0	1 200 000	Annen finansinntekt		0	0
801 001	605 681	Annen rentekostnad	6	815 721	609 181
<u>-801 001</u>	<u>594 319</u>	Resultat av finanskostnader		<u>-686 345</u>	<u>-582 132</u>
<u>-1 532 521</u>	<u>-337 186</u>	Ordinært resultat før skattekostnad		<u>5 364 602</u>	<u>8 000 421</u>
<u>0</u>	<u>0</u>	Skattekostnad på ordinært resultat	7	<u>68 336</u>	<u>120 800</u>
<u>-1 532 521</u>	<u>-337 186</u>	Årsresultat	8	<u>5 296 266</u>	<u>7 879 621</u>
		Overføringer			
<u>1 532 521</u>	<u>337 186</u>	Overført fra/til annen egenkapital		<u>-5 296 266</u>	<u>-7 879 621</u>











Balanse - mor/konsern					
Sens Gruppen AS					
Morselskap			Konsern		
2022	2021	Eiendeler	Note	2022	2021
		Anleggsmidler			
		Varige driftsmidler			
0	0	Tomter, bygninger o.a. fast eiendom	5	21 802 798	22 266 359
9 950	48 617	Driftsløsøre, inventar o.a. utstyr	5	2 661 138	3 260 950
<u>9 950</u>	<u>48 617</u>	Sum varige driftsmidler		<u>24 463 936</u>	<u>25 527 309</u>
		Finansielle anleggsmidler			
70 302 938	70 302 938	Investeringer i datterselskap	6	0	0
0	1 000 000	Lån til foretak i samme konsern	6	0	0
<u>70 302 938</u>	<u>71 302 938</u>	Sum finansielle anleggsmidler		<u>0</u>	<u>0</u>
<u>70 312 888</u>	<u>71 351 555</u>	Sum anleggsmidler		<u>24 463 936</u>	<u>25 527 309</u>
		Omløpsmidler			
		Fordringer			
713 178	1 289 179	Kundefordringer	9	9 411 072	12 876 209
48 148	1 248 148	Fordring på selskap i samme konsern	6	0	0
515 086	593 955	Andre fordringer		1 932 807	1 917 197
<u>1 276 412</u>	<u>3 131 282</u>	Sum fordringer		<u>11 343 879</u>	<u>14 793 406</u>
<u>5 385 470</u>	<u>4 453 673</u>	Bankinnskudd, kontanter o.l.	10	<u>52 369 899</u>	<u>42 789 449</u>
<u>6 661 883</u>	<u>7 584 956</u>	Sum omløpsmidler		<u>63 713 778</u>	<u>57 582 856</u>
<u>76 974 771</u>	<u>78 936 510</u>	Sum eiendeler		<u>88 177 714</u>	<u>83 110 164</u>



Balanse - mor/konsern					
Sens Gruppen AS					
Morselskap			Konsern		
2022	2021		Note	2022	2021
		Egenkapital og gjeld			
		Innskutt egenkapital			
6 024 000	6 024 000	Aksjekapital	11	6 024 000	6 024 000
-1 000	-1 000	Egne aksjer		-1 000	-1 000
21 553 944	21 553 944	Overkurs		21 553 944	21 553 944
<u>27 576 944</u>	<u>27 576 944</u>	Sum innskutt egenkapital		<u>27 576 944</u>	<u>27 576 944</u>
		Opptjent egenkapital			
<u>26 283 751</u>	<u>27 816 272</u>	Annen egenkapital		<u>24 476 566</u>	<u>19 180 300</u>
<u>53 860 695</u>	<u>55 393 216</u>	Sum egenkapital	8	<u>52 053 510</u>	<u>46 757 244</u>
		Gjeld			
		Avsetning for forpliktelser			
<u>1 682 601</u>	<u>1 820 399</u>	Pensjonsforpliktelser		<u>1 682 601</u>	<u>1 820 399</u>
		Annen langsiktig gjeld			
641 000	641 000	Gjeld til kredittinstitusjoner	9	16 890 333	16 890 333
18 450 000	18 450 000	Gjeld til selskap i samme konsern	6	0	0
<u>19 091 000</u>	<u>19 091 000</u>	Sum annen langsiktig gjeld		<u>16 890 333</u>	<u>16 890 333</u>
		Kortsiktig gjeld			
241 923	759 988	Leverandørgjeld		1 726 216	2 152 043
365 356	604 012	Gjeld til selskap i samme konsern	6	0	0
0	0	Betalbar skatt	7	68 336	120 800
452 826	438 272	Skyldig offentlige avgifter		6 074 675	5 684 764
1 280 370	829 623	Annen kortsiktig gjeld		9 682 043	9 684 582
<u>2 340 475</u>	<u>2 631 896</u>	Sum kortsiktig gjeld		<u>17 551 270</u>	<u>17 642 189</u>
<u>23 114 076</u>	<u>23 543 294</u>	Sum gjeld		<u>36 124 204</u>	<u>36 352 921</u>
<u>76 974 771</u>	<u>78 936 510</u>	Sum egenkapital og gjeld		<u>88 177 714</u>	<u>83 110 164</u>

Oslo, 19.04.2023
Styret i Sens Gruppen AS

 Alf Boy Asheim styreleder	 Per Ole Dingtorp nestleder	 Håvard Selby Ebbestad styremedlem	 Sigrun Elisabeth Vågeng styremedlem
 Thor Funderud styremedlem	 Vegard Hoff styremedlem	 Tonje Brandt Haustveit styremedlem	 Kjell Stuan Nygård styremedlem

Sens Gruppen AS Side 2



Kontantstrømanalyse 2022
Sens Gruppen AS - Konsern

Kontantstrømanalyse

	2022	2021
KONTANTSTRØMMER FRA OPERASJONELLE AKTIVITETER:		
Ordinært resultat etter skattekostnad	5 296 266	7 879 621
Ordinære avskrivninger	1 874 617	1 616 324
Periodens betalte skatter		66 386
Gevinst ved salg av driftsmidler	-20 000	
Endring i varer, kundefordringer og leverandørgjeld	3 039 310	-3 429 394
Endring i andre omløpsmidler og andre gjeldsposter	181 501	1 601 091
Netto kontantstrømmer fra operasjonelle aktiviteter	10 371 694	7 734 028
KONTANTSTRØMMER FRA INVESTERINGSAKTIVITETER:		
Utbetalinger ved kjøp av varige driftsmidler	-811 244	-535 396
Salg av varige driftsmidler	20 000	
Utbetalinger ved kjøp av aksjer		
Netto kontantstrøm fra investeringsaktiviteter	-791 244	-535 396
KONTANTSTRØMMER FRA FINANSIERINGSAKTIVITETER:		
Opptak/nedbetaling lån til kredittinstitusjoner	0	8 249 333
Tilgang konsernselskaper		23934
Netto endring i bankinnskudd, kontanter og lignende	9 580 450	15 471 899
Beholdning av bankinnskudd, kontanter og lignende pr 01.01	42 789 449	27 317 550
Beholdning av bankinnskudd, kontanter og lignende pr 31.12.	52 369 899	42 789 449
	0	0



Noter 2022

Sens Gruppen AS

Regnskapsprinsipper

Årsregnskapet er satt opp i samsvar med regnskapsloven og NRS 8 - God regnskapsskikk for små foretak.

Driftsinntekter

Inntektsføring ved salg av varer skjer på leveringstidspunktet. Tjenester inntektsføres etter hvert som de leveres.

Omløpsmidler/ Kortsiktig gjeld

Omløpsmidler og kortsiktig gjeld omfatter normalt poster som forfaller til betaling innen ett år etter balansedagen, samt poster som knytter seg til varekretsløpet. Omløpsmidler vurderes til laveste verdi av anskaffelseskost og antatt virkelig verdi.

Anleggsmidler

Anleggsmidler omfatter eiendeler bestemt til varig eie og bruk. Anleggsmidler er vurdert til anskaffelseskost. Varige driftsmidler balanseføres og avskrives over driftsmidlets økonomiske levetid. Varige driftsmidler nedskrives til gjenvinnbart beløp ved verdifall som forventes ikke å være forbigående. Gjenvinnbart beløp er det høyeste av netto salgsverdi og verdi i bruk. Verdi i bruk er nåverdi av fremtidige kontantstrømmer knyttet til eiendelen. Nedskrivningen reverseres når grunnlaget for nedskrivningen ikke lenger er til stede.

Aksjer i datterselskap/Konsolidering

Selskapet har utarbeidet konsernregnskap som omfatter 4 datterselskaper. Interne mellomværende og transaksjoner er eliminert i konsolideringen.

Datterselskap vurderes etter kostmetoden i morselskapets regnskap. Investeringen vurderes til anskaffelseskost for aksjene med mindre nedskrivning anses nødvendig.

Utbytte og andre utdelinger fra datterselskap inntektsføres det år det utbetales.

Varer

Varer er vurdert til det laveste av anskaffelseskost og netto salgsverdi.

Fordringer

Kundefordringer og andre fordringer oppføres til pålydende etter fradrag for avsetning til forventet tap. Avsetning til tap gjøres på grunnlag av en individuell vurdering av de enkelte fordringene. I tillegg gjøres det for øvrige kundefordringer en uspesifisert avsetning for å dekke antatt tap.

Skatt

Selskapet er ikke skattepliktig

Pensjonsforpliktelser

Selskapet har både innskudds- og ytelsesbaserte pensjonsordninger. Innskuddsordningen kostnadsføres løpende i tråd med påløpte premier. Ytelsesordningen beregnes etter lineær opptjening basert på forventet sluttlønn. Beregningen er basert på en rekke forutsetninger herunder diskonteringsrente, fremtidig regulering av lønn, pensjoner og ytelser fra folketrygden, fremtidig avkastning på pensjonsmidler samt aktuariemessige forutsetninger om dødelighet og frivillig avgang. Pensjonsmidler er vurdert til virkelig verdi og fratrukket i netto pensjonsforpliktelser i balansen. Endringer i forpliktelsen som skyldes endringer i pensjonsplaner fordeles over antatt gjenværende opptjeningsstid. Endringer i forpliktelsen og pensjonsmidlene som skyldes endringer i og avvik i beregningsforutsetningene (estimatendringer) fordeles over antatt gjennomsnittlig gjenværende opptjeningsstid hvis avvikene ved årets begynnelse overstiger 10 % av det største av brutto pensjonsforpliktelser og pensjonsmidler.

**Note 1 Annen driftsinntekt**

Annen driftsinntekt består av:	Konsern
Tilskudd fra NAV	99 960 321
Tilskudd fra kommune	5 016 785
Leieinntekter	1 767 771
Annen driftsinntekt	
Sum	106 744 877

Note 2 Lønnskostnader**Morselskap**

Lønnskostnader	2022	2021
Lønn	4 424 727	2 745 157
Arbeidsgiveravgift	669 905	528 030
Pensjonskostnader	302 318	289 724
Andre lønnsrelaterte ytelser	45 483	16 437
Sum	5 442 433	3 579 348

Selskapet har i 2022 sysselsatt 4,5 årsverk.

Konsern

Lønnskostnader	2022	2021
Lønn	67 675 384	69 514 965
Arbeidsgiveravgift	10 682 369	10 345 448
Pensjonskostnader	7 222 312	10 746 693
Andre lønnsrelaterte ytelser	1 374 786	824 496
Sum	86 954 851	91 431 602

Konsernet har i 2022 sysselsatt 148,2 årsverk.

Note 3 Ytelser/godtgjørelser til daglig leder, styret og revisor**Ytelser til ledende personer**

	Styre
Lønn	696 250

Sens Gruppen AS har ikke daglig leder. Funksjonen ivaretas av styrets leder.

Godtgjørelse til revisor	Selskap	Konsern
Revisor, revisjon og bistand	127 650 (eks. mva)	402 316 (eks. mva)
Revisor, bistand	33 275 (eks. mva)	70 391 (eks. mva)



Note 4 Pensjonsforpliktelser

Selskapet er pliktig til å ha tjenestepensjonsordning etter lov om obligatorisk tjenestepensjon. Selskapets pensjonsordninger tilfredsstiller kravene i denne lov. Selskapet har innskuddsbasert pensjonsordning for sine ansatte. Tidligere administrerende direktør har beholdt sin ytelsesbaserte ordning, finansiert over løpende drift.

Selskapet har ikke innhentet aktuarberegning for 2022 for ytelsesbasert ordning. Totalt betalt pensjon i 2022 er kr 137 798.

Selskapets AFP-ordning er en ytelsesbasert flerforetakspensjonsordning, og finansieres gjennom premier som fastsettes som en prosent av lønn. Foreløpig foreligger ingen pålitelig måling og allokering av forpliktelse og midler i ordningen. Regnskapsmessig blir ordningen behandlet som en innskuddsbasert pensjonsordning hvor premiebetalingen kostnadsføres løpende, og ingen avsetninger foretas i regnskapet.

Totalt betalt pensjonspremie AFP-ordning for 2022 er kr 1 196 334.

For den innskuddsbaserte ordningen blir premiebetalingen kostnadsført løpende og ingen avsetninger foretas i regnskapet. Se for øvrig note 8.

Note 5 Anleggsmidler

Morselskap

Type anleggsmiddel	Varige driftsmidler	Sum
Anskaffelseskost 01.01	122 000	122 000
Tilgang	0	0
Avgang	0	0
Anskaffelseskost 31.12	122 000	122 000
Akkumulerte avskrivninger 31.12	-112 050	-112 050
Avgang	0	0
Balanseført verdi pr. 31.12	9 950	9 950
Avskrivningstid	3-10 år	
Årets avskrivninger	38 667	38 667

Konsern

Type anleggsmiddel	Tomter	Fast eiendom	Bygn.inv. og andre dr.midl.	Sum
Anskaffelseskost 01.01	6 505 915	26 454 049	6 302 642	39 262 606
Tilgang			811 244	811 244
Avgang			0	0
Anskaffelseskost 31.12	6 505 915	26 454 049	7 113 886	40 073 850
Akkumulerte avskrivninger 31.12		-11 157 166	-4 512 383	-15 669 549
Avgang				0
Balanseført verdi pr. 31.12	6 505 915	15 296 883	2 601 503	24 404 301
Avskrivningstid		25-50 år	3-10 år	
Årets avskrivninger		463 562	1 390 309	1 853 871

**Note 6 Datterselskap/andre aksjer**

Selskapets navn	Aksjekapital	Pålydende	Antall aksjer	Kostpris EK 2022		Resultat 2022
Sens Eiendom AS	60 000	60	1 000	24 146 907	4 241 740	606 142
Sens Arbeidsinkluderin	38 400 000	38 400	1 000	38 430 000	49 862 913	1 541 874
Sens Utvikling AS	7 630 000	7 630	1 000	7 660 000	13 759 777	4 242 222
Emploi AS	90 000	1	90 000	66 031	631 327	438 550
				70 302 938		

Fordring på datterselskap:

	2022	2021
Langsiktig:		
Sens Utvikling AS	-	1 000 000
Kortsiktig		
Sens Eiendom AS	-	1 200 000
Emploi AS	48 148	48 148
Sens Utvikling AS	-	-
Sum fordring	48 148	1 248 148

Gjeld til datterselskap:

	2022	2021
Langsiktig:		
Sens Eiendom AS	18 450 000	18 450 000
Kortsiktig:		
Sens Eiendom AS	209 595	604 412
Sens Arbeidsinkludering AS	155 761	-
Sum gjeld	365 356	604 412

Det er beregnet renter på konsernmellomværende. Dette er eliminert i konsernregnskapet.

Note 7 Skatt

Konsernet er ikke skattepliktig utover eksternt utleie av deler av lokalene i Seljeveien og andel eksternt omsetning i Sens Gruppen. Skatt i konsernet er lik skatt datterselskapet Sens Eiendom AS. For 2022 har dette gitt en betalbar skatt på kr.68 336.

**Note 8 Egenkapital**

Morselskap	Aksjekapital	Egne aksjer	Overkurs	Annen EK	Sum
Egenkapital pr 31.12.2021	6 024 000	-1 000	21 553 944	27 816 272	55 393 216
Årets resultat				-1 532 521	-1 532 521
Egenkapital pr 31.12.2022	6 024 000	-1 000	21 553 943	26 283 751	53 860 695

Konsern	Aksjekapital	Egne aksjer	Overkurs	Annen EK	Sum
Egenkapital pr 31.12.2021	6 024 000	-1 000	21 553 944	19 180 300	46 757 244
Årets resultat				5 296 266	5 296 266
Egenkapital pr 31.12.2022	6 024 000	-1 000	21 553 943	24 476 566	52 053 510

Note 9 Fordringer og gjeld

	2022
Fordringer med forfall > 1 år	0
Langsiktig gjeld med forfall >5 år	641 000

Gjelden er rente- og avdragsfri og skal kun gjøres opp ved eventuell nedleggelse av selskapet.
Långiver har pant i fast eiendom.

Kundefordringer er vurdert til pålydende med fradrag for påregnelig tap.

Note 10 Bankinnskudd

Morselskap	2022	2021
Bundne skattetrekksmidler	281 997	202 190

Konsern	2022	2021
Bundne skattetrekksmidler	3 086 875	2 968 493

Note 11 Antall aksjer, aksjeeiere m.v.

Aksjekapital	Antall	Pålydende	Balansført
Ordinære aksjer	25	240 960	6 024 000

Alle aksjene gir samme rettigheter i selskapet.

Aksjonærer pr. 31.12.22	Aksjer	Eierandel
Hauge Industrier AS	10	40,0 %
Norsk Medisinaldepot AS	8	32,0 %
Foreningen Humanitærgruppens Legat	6	24,0 %
Egne aksjer	1	4,0 %
Totalt antall aksjer	25	100,0 %

Selskapet har vedtatt på ekstraordinær generalforsamling i 2022 å innløse selskapets egne aksje.
Dette er gjennomført i 2023.



STYRETS ÅRSBERETNING

SENS GRUPPEN 2022

VIRKSOMHETENS ART OG HVOR DEN DRIVES

Sens Gruppen AS er et morselskap med 4 datterselskap, Sens Arbeidsinkludering AS, Sens Utvikling AS, Sens Eiendom AS og Emploi AS. I Sens Eiendom AS er konsernets eiendom plassert. De andre datterselskapene og morselskapet leier lokaler av Sens Eiendom AS. Sens Gruppen AS er sertifisert i det europeiske systemet for kvalitetssikring; eQuass.

Sens Arbeidsinkludering AS og Sens Utvikling AS har til formål å øke mulighetene for sysselsetting av yrkeshemmede arbeidstakere med sikte på yrkesmessig arbeid og inkludering til ordinært arbeid, videre skolegang eller avklaring mot andre tiltak. Sens Arbeidsinkludering AS har også en avdeling hvor vi tilbyr deltakere et meningsfylt arbeid, som gir en inntekt i tillegg til trygd. Emploi AS er en sosial entreprenør, hvor oppfølging av mennesker med utviklingshemming i arbeidslivet er primærvirke. Sens Gruppen har hovedkontor i Seljeveien 6, Oslo. I tillegg har Sens utvikling AS lokasjoner på Jessheim, Lillestrøm, Oslo sentrum, Sarpsborg, Fredrikstad og Halden.

REDEGJØRELSE FOR ÅRSREGNSKAPET

Morselskap

Omsetningen i morselskapet ble kr 7,9 mill. i 2022. Årsresultatet ble negativt for 2022 med kr 1,5 mill.

Konsern

Omsetningen i konsernet ble i perioden kr 111,9 mill. og årsresultatet ble positivt med kr 5,3 mill.

Bakgrunnen for den positive utviklingen sett opp mot fjorår er fortsatt god drift i Sens Utvikling AS, Emploi AS og Sens Arbeidsinkludering AS.

Selskapets planlagte løpende investeringer vil bli tilpasset over selskapets kontantstrøm.

Investeringer i 2022 var i konsernet på kr 0,8 mill.

Konsernets likviditetsbeholdning er ved utgangen av året tilfredsstillende. Konsernet har heller ingen problemer med å betjene utestående gjeld.

Totalkapitalen for morselskapet var ved utgangen av året 2022 kr 77,0 mill., og for konsernet kr 88,2 mill. Egenkapitalandelen i 2022 utgjorde 70,0 % for morselskapet og 59,1 % for konsernet.

FORTSATT DRIFT

Forutsetningen om fortsatt drift av selskapet er til stede og regnskapet for 2022 er satt opp under denne forutsetning. Det kan i henhold til vedtektene ikke foretas utbytteutdelinger.



ARBEIDSMILJØ

Det arbeides systematisk i selskapet med oppbygging av helse, miljø og sikkerhet (HMS) som en kontinuerlig prosess i overensstemmelse med forskrifter om internkontroll. HMS kurs gjennomføres regelmessig og det er etablert arbeidsmiljøutvalg. Konsernet har ikke hatt personskade i 2022.

Det totale sykefravær for administrasjonsansatte i 2022 var på 10,4 %. Selskapet er en IA-bedrift (Inkluderende arbeidsliv). Selskapet gjennomfører personalundersøkelse hvert år som en del av kartlegging av selskapets HMS-arbeid.

YTRE MILJØ

Selskapets virksomhet bidrar ikke til forurensing av det ytre miljø. Selskapet ble i 2013 sertifisert som Miljøfyrtårn-bedrift.

FINANSIELL RISIKO

MARKEDSRISIKO

Deler av de markeder konsernet er aktive i er konkurranseutsatte arbeidstiltak. Selskapet er lite eksponert i forhold til valutaendringer. Endringer i det generelle rentenivået kan endre selskapets finansavkastning på likviditet.

KREDITTRISIKO

Risikoen for tap på fordringer er vurdert som moderat. Konsernet har i 2022 ikke hatt tap på fordringer

LIKVIDITETSRISIKO

Selskapet vurderer likviditeten som tilfredsstillende.

LIKESTILLING

Konsernet praktiserer likestilling i alle sammenhenger og på alle nivåer. Våre arbeidsplasser kan besittes av både menn og kvinner. Pr. 31.12. 2022 var det 130 ansatte i den faste staben, hvorav 92 kvinner og 38 menn. Lønnsmessig blir kvinner og menn vurdert likt innenfor sammenlignbare stillinger. Selskapets styre består av 2 kvinner og 6 menn.

DISKRIMINERING

Diskrimineringslovens formål er å fremme likestilling, sikre like muligheter og rettigheter og å hindre diskriminering på grunn av etnisitet, nasjonal opprinnelse, avstamning, hudfarge, språk, religion og livssyn. Selskapet arbeider aktivt, målrettet og planmessig for å fremme lovens formål innenfor vår virksomhet. Aktivitetene omfatter blant annet rekruttering, lønns- og arbeidsvilkår, forfremmelse, utviklingsmuligheter og beskyttelse mot trakassering.

Selskapet har som mål å være en arbeidsplass hvor det ikke forekommer diskriminering på grunn av nedsatt funksjonsevne. Det arbeides aktivt og målrettet for å utforme og tilrettelegge de fysiske forholdene slik at virksomhetens ulike funksjoner kan benyttes av flest mulig. For arbeidstakere eller arbeidssøkere med nedsatt funksjonsevne foretas det individuell tilrettelegging av arbeidsplass og arbeidsoppgaver. Som et ledd i arbeidet med tilrettelegging av fysiske forhold er det rullestolheis, handikap toaletter og montert døråpnere ved alle utgangsdører.



ÅPENHETSLOVEN

Selskapet er pliktet til å følge Åpenhetsloven, og en slik redegjørelse blir tilgjengelig på selskapets hjemmeside. Denne blir offentliggjort innen 30. juni 2023.

SELSKAPETS UTSIKTER

Følgende faktorer vil ha betydning for virksomhetens fremtidige resultater: Endringer i samarbeidet med NAV som følge av konkurranseutsettelse på flere tiltak, tildelingen av rammer innenfor de ulike tiltakene fra NAV, tilslag på andre anbudsutsatte tjenester fra NAV, salg av kurs og kompetanse til andre enn NAV.

Selskapet har en solid egenkapital og tilfredsstillende likviditet. Konsernet vil gjennom 2023 prioritere en økt satsning på anbudsutsatte tjenester fra NAV innenfor våre primære fokusområder i tillegg til å ytterligere å forbedre kvaliteten på tjenesten vi leverer. Vårt mål er å være en foretrukken leverandør til NAV innenfor definerte fagområder og geografiske områder. Det blir også sentralt å fylle rammeutnyttelsen på samtlige tiltak som leveres på oppdrag for NAV. Selskapet har et økt fokus på kostnader, og har tilpasset driften til en mer krevende markedssituasjon i inneværende år.

STYREANSVARSFORSIKRING

Selskapet har tegnet styreansvarsforsikring som gjelder enhver fysisk person som tidligere, nåværende eller fremtidig er medlem av styret, varamedlem i styret, daglig leder, leder som kan pådra seg personlig ledelsesansvar og ansatte i selskapet som kan pådra seg personlig ledelsesansvar. Forsikringssum pr. skade er kr. 15 000 000.

RESULTATDISPONERING

Årets underskudd på kr 1 532 521 for morselskapet og årets overskudd på kr 5 296 266 for konsernet foreslås ført mot annen egenkapital.

Oslo 21. april 2023

Alf Boy Asheim
Styreleder

Per Dingtorp
Nestleder

Thor Funderud
Styremedlem

Sigrun Elisabeth Vægeng
Styremedlem

Håvard Selby Ebbestad
Styremedlem

Vegard Hoff
Styremedlem

Kjell Stian Nygård
Styremedlem

Torje Brandt Haustveit
Styremedlem

Line Johanne Dahl Remfeldt
Daglig leder



Til generalforsamlingen i Sens Gruppen AS

Uavhengig revisors beretning

Konklusjon

Vi har revidert årsregnskapet for Sens Gruppen AS som viser et underskudd i selskapsregnskapet på NOK 1 532 521 og et overskudd i konsernregnskapet på NOK 5 296 266 . Årsregnskapet består av:

- selskapsregnskapet, som består av balanse per 31. desember 2022, resultatregnskap for regnskapsåret avsluttet per denne datoen og noter til årsregnskapet, herunder et sammendrag av viktige regnskapsprinsipper, og
- konsernregnskapet, som består av balanse per 31. desember 2022, resultatregnskap og kontantstrømoppstilling for regnskapsåret avsluttet per denne datoen og noter til årsregnskapet, herunder et sammendrag av viktige regnskapsprinsipper.

Etter vår mening

- oppfyller årsregnskapet gjeldende lovkrav,
- gir selskapsregnskapet et rettviseende bilde av selskapets finansielle stilling per 31. desember 2022 og av dets resultater for regnskapsåret avsluttet per denne datoen i samsvar med regnskapslovens regler og god regnskapsskikk i Norge, og
- gir konsernregnskapet et rettviseende bilde av konsernets finansielle stilling per 31. desember 2022 og av dets resultater og kontantstrømmer for regnskapsåret avsluttet per denne datoen i samsvar med regnskapslovens regler og god regnskapsskikk i Norge.

Grunnlag for konklusjonen

Vi har gjennomført revisjonen i samsvar med International Standards on Auditing (ISA-ene). Våre oppgaver og plikter i henhold til disse standardene er beskrevet nedenfor under *Revisors oppgaver og plikter ved revisjonen av årsregnskapet*. Vi er uavhengige av selskapet og konsernet i samsvar med kravene i relevante lover og forskrifter i Norge og International Code of Ethics for Professional Accountants (inkludert internasjonale uavhengighetsstandarder) utstedt av International Ethics Standards Board for Accountants (IESBA-reglene), og vi har overholdt våre øvrige etiske forpliktelser i samsvar med disse kravene. Innhentet revisjonsbevis er etter vår vurdering tilstrekkelig og hensiktsmessig som grunnlag for vår konklusjon.

Øvrig informasjon

Styret og daglig leder (ledelsen) er ansvarlige for informasjonen i årsberetningen og annen øvrig informasjon som er publisert sammen med årsregnskapet. Øvrig informasjon omfatter informasjon i årsrapporten bortsett fra årsregnskapet og den tilhørende revisjonsberetningen. Vår konklusjon om årsregnskapet ovenfor dekker verken informasjonen i årsberetningen eller annen øvrig informasjon.

I forbindelse med revisjonen av årsregnskapet er det vår oppgave å lese årsberetningen og annen øvrig informasjon. Formålet er å vurdere hvorvidt det foreligger vesentlig inkonsistens mellom årsberetningen, annen øvrig informasjon og årsregnskapet og den kunnskap vi har opparbeidet oss under revisjonen av årsregnskapet, eller hvorvidt informasjon i årsberetningen og annen øvrig

SLM Revisjon AS – MEDLEMMER AV DEN NORSKE REVISORFORENING OG PRIME GLOBAL – REVISORNUMMER 972 412 112

Postadresse: Postboks 273, 2001 Lillestrøm
Besøksadresse: Stortorget, 28, Lillestrøm

Telefon: 63 89 77 00

E-post: firmapost@slm-revisjon.no
Nettside: www.slm-revisjon.no



An Assurance of
Independence in Reporting Facts



informasjon ellers fremstår som vesentlig feil. Vi har plikt til å rapportere dersom årsberetningen eller annen øvrig informasjon fremstår som vesentlig feil. Vi har ingenting å rapportere i så henseende.

Basert på kunnskapen vi har opparbeidet oss i revisjonen, mener vi at årsberetningen

- er konsistent med årsregnskapet og
- inneholder de opplysninger som skal gis i henhold til gjeldende lovkrav.

Ledelsens ansvar for årsregnskapet

Ledelsen er ansvarlig for å utarbeide årsregnskapet og for at det gir et rettviseende bilde i samsvar med regnskapslovens regler og god regnskapsskikk i Norge. Ledelsen er også ansvarlig for slik intern kontroll som den finner nødvendig for å kunne utarbeide et årsregnskap som ikke inneholder vesentlig feilinformasjon, verken som følge av misligheter eller utilsiktede feil.

Ved utarbeidelsen av årsregnskapet er ledelsen ansvarlig for å ta standpunkt til selskapets og konsernets evne til fortsatt drift, og opplyse om forhold av betydning for fortsatt drift. Forutsetningen om fortsatt drift skal legges til grunn for årsregnskapet så lenge det ikke er sannsynlig at virksomheten vil bli avvirket.

Revisors oppgaver og plikter ved revisjonen av årsregnskapet

Vårt mål er å oppnå betryggende sikkerhet for at årsregnskapet som helhet ikke inneholder vesentlig feilinformasjon, verken som følge av misligheter eller utilsiktede feil, og å avgi en revisjonsberetning som inneholder vår konklusjon. Betryggende sikkerhet er en høy grad av sikkerhet, men ingen garanti for at en revisjon utført i samsvar med ISA-ene, alltid vil avdekke vesentlig feilinformasjon. Feilinformasjon kan oppstå som følge av misligheter eller utilsiktede feil. Feilinformasjon er å anse som vesentlig dersom den enkeltvis eller samlet med rimelighet kan forventes å påvirke de økonomiske beslutningene som brukerne foretar på grunnlag av årsregnskapet.

For videre beskrivelse av revisors oppgaver og plikter vises det til:
<https://revisorforeningen.no/revisjonsberetninger>

Lillestrøm, 21. juni 2023

SLM Revisjon AS

Erik Myhrer

Statsautorisert revisor

SLM Revisjon AS – MEDLEMMER AV DEN NORSKE REVISORFORENING OG PRIME GLOBAL – REVISORNUMMER 972 412 112

Postadresse: Postboks 273, 2001 Lillestrøm
Besøksadresse: Stortorget, 28, Lillestrøm

Telefon: 63 89 77 00

E-post: firmapost@slm-revisjon.no
Nettside: www.slm-revisjon.no



An Association of
Technically Qualified Firms