



ÅRSREGNSKAPET FOR REGNSKAPSÅRET 2021 - GENERELL INFORMASJON

Enheten

Organisasjonsnummer: 989 516 191
Organisasjonsform: Interkommunalt selskap
Foretaksnavn: GAULDAL BRANN OG REDNING IKS
Forretningsadresse: Sørebben 2
7224 MELHUS

Regnskapsår

Årsregnskapets periode: 01.01.2021 - 31.12.2021

Konsern

Morselskap i konsern: Nei

Regnskapsregler

Regler for små foretak benyttet: Ja
Benyttet ved utarbeidelsen av årsregnskapet til selskapet: Regnskapslovens alminnelige regler

Årsregnskapet fastsatt av kompetent organ

Bekreftet av representant for selskapet: Arild Karlsen
Dato for fastsettelse av årsregnskapet: 21.04.2022

Grunnlag for avgivelse

År 2021: Årsregnskapet er elektronisk innlevert
År 2020: Tall er hentet fra elektronisk innlevert årsregnskap fra 2021

Det er ikke krav til at årsregnskapet m.v. som sendes til Regnskapsregisteret er undertegnet. Kontrollen på at dette er utført ligger hos revisor/enhetens øverste organ. Sikkerheten ivaretas ved at innsender har rolle/rettighet for innsending av årsregnskapet via Altinn, og ved at det bekreftes at årsregnskapet er fastsatt av kompetent organ.

Brønnøysundregistrene, 18.07.2023



Resultatregnskap

Beløp i: NOK	Note	2021	2020
RESULTATREGNSKAP			
Inntekter			
Feieinntekter		5 687 195	5 160 098
Annen driftsinntekt		23 658 666	23 544 993
Sum inntekter		29 345 861	28 705 092
Kostnader			
Varekostnad		2 179 385	1 956 085
Lønnskostnad	1	18 125 328	16 778 416
Avskrivning på varige driftsmidler	2	1 486 345	1 455 344
Annen driftskostnad		7 241 377	7 989 871
Sum kostnader		29 032 435	28 179 716
Driftsresultat		313 426	525 376
Finansinntekter og finanskostnader			
Annen renteinntekt		21 913	29 249
Sum finansinntekter		21 913	29 249
Annen rentekostnad		168 943	215 125
Annen finanskostnad			146
Sum finanskostnader		168 943	215 270
Netto finans		-147 030	-186 021
Ordinært resultat før skattekostnad		166 397	339 355
Ordinært resultat etter skattekostnad		166 397	339 355
Årsresultat		166 397	339 355
Årsresultat etter minoritetsinteresser		166 397	339 355
Overføringer og disponeringer			
Overføringer annen egenkapital	3	166 397	339 355
Sum overføringer og disponeringer		166 397	339 355



Balanse

Beløp i: NOK	Note	2021	2020
BALANSE - EIENDELER			
Anleggsmidler			
Immaterielle eiendeler			
Varige driftsmidler			
Driftsløsøre, inventar, verktøy, kontorm.	2	16 483 505	17 801 036
Sum varige driftsmidler		16 483 505	17 801 036
Finansielle anleggsmidler			
Andre fordringer	4	287 430	230 883
Sum finansielle anleggsmidler		287 430	230 883
Sum anleggsmidler		16 770 935	18 031 919
Omløpsmidler			
Varer			
Fordringer			
Kundefordringer	5	279 570	161 559
Andre fordringer	5,6	1 690 516	2 276 850
Sum fordringer		1 970 086	2 438 409
Bankinnskudd, kontanter og lignende			
Bankinnskudd, kontanter o.l.	7	8 503 892	7 924 320
Sum bankinnskudd, kontanter og lignende		8 503 892	7 924 320
Sum omløpsmidler		10 473 978	10 362 729
SUM EIENDELER		27 244 913	28 394 648
BALANSE - EGENKAPITAL OG GJELD			
Egenkapital			
Innskutt egenkapital			
Annen innskutt egenkapital	8	3 840 627	3 840 627



Balanse

Beløp i: NOK	Note	2021	2020
Sum innskutt egenkapital		3 840 627	3 840 627
Opptjent egenkapital			
Fonds		459 421	105 087
Annen egenkapital	9	2 415 198	2 603 135
Sum opptjent egenkapital		2 874 619	2 708 222
Sum egenkapital		6 715 246	6 548 849
Gjeld			
Langsiktig gjeld			
Annen langsiktig gjeld			
Gjeld til kredittinstitusjoner	6,10	15 630 724	16 969 092
Sum annen langsiktig gjeld		15 630 724	16 969 092
Sum langsiktig gjeld		15 630 724	16 969 092
Kortsiktig gjeld			
Leverandørgjeld		678 095	714 447
Skyldig offentlige avgifter		1 159 595	1 018 825
Annen kortsiktig gjeld	6	3 061 253	3 143 434
Sum kortsiktig gjeld		4 898 943	4 876 707
Sum gjeld		20 529 667	21 845 799
SUM EGENKAPITAL OG GJELD		27 244 913	28 394 648



Brønnøysundregistrene

ÅRSREGNSKAP FOR REGNSKAPSÅRET 2021 - GENERELL INFORMASJON

Journalnummer: 2022 326663

Enheten

Organisasjonsnummer: 989 516 191
Organisasjonsform: Interkommunalt selskap
Foretaksnavn: GAULDAL BRANN OG REDNING IKS
Forretningsadresse: Søreggen 2
7224 MELHUS

Regnskapsår

Årsregnskapets periode: 01.01.2021 - 31.12.2021

Konsern

Morselskap i konsern: Nei

Regnskapsregler

Regler for små foretak benyttet: Ja
Benyttet ved utarbeidelsen av
årsregnskapet til selskapet: Regnskapslovens alminnelige regler

Årsregnskapet fastsatt av kompetent organ

Bekreftet av representant for selskapet: Arild Karlsen
Dato for fastsettelse av årsregnskapet: 21.04.2022

Grunnlag for avgivelse

År 2021: Årsregnskap er elektronisk innlevert.
År 2020: Tall er hentet fra elektronisk innlevert årsregnskap fra 2021.

Det er ikke krav til at årsregnskapet m.v. som sendes til Regnskapsregisteret er undertegnet. Kontrollen på at dette er utført ligger hos revisor/enhetens øverste organ. Sikkerheten ivaretas ved at innsender har rolle/rettighet for innsending av årsregnskapet via Altinn, og ved at det bekreftes at årsregnskapet er fastsatt av kompetent organ.

Brønnøysundregistrene, 04.06.2022



Organisasjonsnr: 989 516 191
GAULDAL BRANN OG REDNING IKS

RESULTATREGNSKAP

Beløp i: NOK	Note	2021	2020
RESULTATREGNSKAP			
Inntekter			
Feieinntekter		5 687 195	5 160 098
Annen driftsinntekt		23 658 666	23 544 993
Sum inntekter		29 345 861	28 705 092
Kostnader			
Varekostnad		2 179 385	1 956 085
Lønnskostnad	1	18 125 328	16 778 416
Avskrivning på varige driftsmidler	2	1 486 345	1 455 344
Annen driftskostnad		7 241 377	7 989 871
Sum kostnader		29 032 435	28 179 716
Driftsresultat		313 426	525 376
Finansinntekter og finanskostnader			
Annen renteinntekt		21 913	29 249
Sum finansinntekter		21 913	29 249
Annen rentekostnad		168 943	215 125
Annen finanskostnad			146
Sum finanskostnader		168 943	215 270
Netto finans		-147 030	-186 021
Ordinært resultat før skattekostnad		166 397	339 355
Ordinært resultat etter skattekostnad		166 397	339 355
Årsresultat		166 397	339 355
Årsresultat etter minoritetsinteresser		166 397	339 355
Overføringer og disponeringer			
Overføringer annen egenkapital	3	166 397	339 355
Sum overføringer og disponeringer		166 397	339 355



Organisasjonsnr: 989 516 191
GAULDAL BRANN OG REDNING IKS

BALANSE

Beløp i: NOK	Note	2021	2020
BALANSE - EIENDELER			
Anleggsmidler			
Immaterielle eiendeler			
Varige driftsmidler			
Driftsløsøre, inventar, verktøy, kontorm.	2	16 483 505	17 801 036
Sum varige driftsmidler		16 483 505	17 801 036
Finansielle anleggsmidler			
Andre fordringer	4	287 430	230 883
Sum finansielle anleggsmidler		287 430	230 883
Sum anleggsmidler		16 770 935	18 031 919
Omløpsmidler			
Varer			
Fordringer			
Kundefordringer	5	279 570	161 559
Andre fordringer	5,6	1 690 516	2 276 850
Sum fordringer		1 970 086	2 438 409
Bankinnskudd, kontanter og lignende			
Bankinnskudd, kontanter o. l.	7	8 503 892	7 924 320
Sum bankinnskudd, kontanter og lignende		8 503 892	7 924 320
Sum omløpsmidler		10 473 978	10 362 729
SUM EIENDELER		27 244 913	28 394 648
BALANSE - EGENKAPITAL OG GJELD			
Egenkapital			
Innskutt egenkapital			
Annen innskutt egenkapital	8	3 840 627	3 840 627
Sum innskutt egenkapital		3 840 627	3 840 627
Opptjent egenkapital			
Fonds		459 421	105 087
Annen egenkapital	9	2 415 198	2 603 135
Sum opptjent egenkapital		2 874 619	2 708 222



Sum egenkapital	6 715 246	6 548 849
Gjeld		
Langsiktig gjeld		
Annen langsiktig gjeld		
Gjeld til		
kredittinstitusjoner	6,10	
Sum annen langsiktig gjeld	15 630 724	16 969 092
Sum langsiktig gjeld	15 630 724	16 969 092
Kortsiktig gjeld		
Leverandørgjeld	678 095	714 447
Skyldig offentlige avgifter	1 159 595	1 018 825
Annen kortsiktig gjeld	6	3 143 434
Sum kortsiktig gjeld	4 898 943	4 876 707
Sum gjeld	20 529 667	21 845 799
SUM EGENKAPITAL OG GJELD	27 244 913	28 394 648



Organisasjonsnr: 989 516 191
GAULDAL BRANN OG REDNING IKS

NOTEOPPLYSNINGER - SELSKAP - alle poster oppgitt i hele tall

Note

Antall årsverk i regnskapsåret
19.00

<u>Sum</u>	<u>Beløp</u>
<u>Balanseført verdi 31.12.</u>	<u>Varige driftsmidler Immaterielle eiend.</u>

Konsernregnskap

Morselskapet sitt navn

Forretningskontor for morselskapet

Begrunnelse for at datterselskap er utelatt fra konsolideringen

Konsern, tilknyttet selskap m.v. - fordringer og gjeld

Fordringer

<u>Samlet beløp - tilknyttet selskap</u>	<u>Årets</u>	<u>Fjorårets</u>
--	--------------	------------------

<u>Samlet beløp - foretak i samme konsern</u>	<u>Årets</u>	<u>Fjorårets</u>
---	--------------	------------------

<u>Samlet beløp - foretak i samme konsern</u>	<u>Årets</u>	<u>Fjorårets</u>
---	--------------	------------------

<u>Samlet beløp - felles kontrollert virksomhet</u>	<u>Årets</u>	<u>Fjorårets</u>
---	--------------	------------------

<u>Pantstillelse</u>	<u>Beløp</u>
----------------------	--------------

<u>Beholdning av egne aksjer</u>	<u>Antall</u>	<u>Pålydende</u>	<u>Andel av aksjek.</u>
----------------------------------	---------------	------------------	-------------------------



Note

Lån og sikkerhetsstillelse til medlemmer

Er det gitt lån eller sikkerhetsstillelse til ledende personer: Nei

Opplysninger om:

Medlemmer av:

Mer om lån og sikkerhetsstillelse

Note

Noteopplysninger ut over minimumskravene for små foretak

Fullstendige noteopplysninger fremkommer av vedlagte PDF-dokument



**Årsoppgjør 2021
for**

Gauldal Brann og Redning IKS

Foretaksnr. 989516191



Gauldal Brann og Redning IKS

Resultatregnskap

	Note	2021	2020
DRIFTSINNEKTER OG DRIFTSKOSTNADER			
Driftsinntekter			
Feieinntekter		5 687 195	5 160 098
Annen driftsinntekt		23 658 666	23 544 993
Sum driftsinntekter		29 345 861	28 705 092
Driftskostnader			
Varekostnad		2 179 385	1 956 085
Lønnskostnad	1	18 125 328	16 778 416
Avskrivning på varige driftsmidler	2		
6010 Avskr. transportm., maskiner og		1 604 834	1 521 734
6015 Avskrivning på maskiner		(118 489)	(66 390)
Sum Avskrivning på varige driftsmidler		1 486 345	1 455 344
Annen driftskostnad		7 241 377	7 989 871
Sum driftskostnader		29 032 435	28 179 716
DRIFTSRESULTAT		313 426	525 376
FINANSINNEKTER OG FINANSKOSTNADER			
Finansinntekter			
Annen renteinntekt		21 913	29 249
Sum finansinntekter		21 913	29 249
Finanskostnader			
Annen rentekostnad		168 943	215 125
Annen finanskostnad		0	146
Sum finanskostnader		168 943	215 270
NETTO FINANSPOSTER		(147 030)	(186 021)
ORDINÆRT RES. FØR SKATTEKOSTNAD		166 397	339 355
Skattekostnad på ordinært resultat		0	0
ORDINÆRT RESULTAT		166 397	339 355
ÅRSRESULTAT		166 397	339 355
OVERFØRINGER OG DISPONERINGER			
Overføringer annen egenkapital	3	166 397	339 355
SUM OVERFØRINGER OG DISPONERINGER		166 397	339 355



Gauldal Brann og Redning IKS

Balanse pr. 31.12.2021

	Note	31.12.2021	31.12.2020
EIENDELER			
ANLEGGSMIDLER			
Varige driftsmidler			
Driftsløsøre, inventar, verktøy, kontorm.	2	16 483 505	17 801 036
Sum varige driftsmidler		16 483 505	17 801 036
Finansielle anleggsmidler			
Andre fordringer	4	287 430	230 883
Sum finansielle anleggsmidler		287 430	230 883
SUM ANLEGGSMIDLER		16 770 935	18 031 919
OMLØPSMIDLER			
Fordringer			
Kundefordringer	5	279 570	161 559
Andre fordringer	5,6	1 690 516	2 276 850
Sum fordringer		1 970 086	2 438 409
Bankinnskudd, kontanter o.l.	7	8 503 892	7 924 320
SUM OMLØPSMIDLER		10 473 978	10 362 729
SUM EIENDELER		27 244 913	28 394 648
EGENKAPITAL OG GJELD			
EGENKAPITAL			
Innskutt egenkapital			
Annen innskutt egenkapital	8	3 840 627	3 840 627
Sum innskutt egenkapital		3 840 627	3 840 627
Opptjent egenkapital			
Fonds		459 421	105 087
Annen egenkapital	9	2 415 198	2 603 135
Sum opptjent egenkapital		2 874 619	2 708 222
SUM EGENKAPITAL		6 715 246	6 548 849



Gauldal Brann og Redning IKS

Balanse pr. 31.12.2021

	Note	31.12.2021	31.12.2020
GJELD			
LANGSIKTIG GJELD			
Annen langsiktig gjeld			
Gjeld til kredittinstitusjoner	6,10	15 630 724	16 969 092
Sum annen langsiktig gjeld		15 630 724	16 969 092
SUM LANGSIKTIG GJELD		15 630 724	16 969 092
KORTSIKTIG GJELD			
Leverandørgjeld		678 095	714 447
Skyldig offentlige avgifter		1 159 595	1 018 825
Annen kortsiktig gjeld	6	3 061 253	3 143 434
SUM KORTSIKTIG GJELD		4 898 943	4 876 707
SUM GJELD		20 529 667	21 845 799
SUM EGENKAPITAL OG GJELD		27 244 913	28 394 648

Melhus, den 28.02.2022

Underskrifter

Torstein Rognes
Styreleder

Maria Langland Nyutstumo
Nestleder

Siri Fossum
Styremedlem

Geir Tore Midttømme
Styremedlem

Styremedlem Jan Børge Vinsnesbakk
Ansattes representant

Arild Karlsen
Brannsjef/daglig leder



Gauldal Brann og Redning IKS

Noter 2021

Regnskapsprinsipper:

Årsregnskapet er satt opp i samsvar med regnskapsloven og god regnskapsskikk. Selskapet har videre fulgt relevante bestemmelser i Norsk Regnskaps Standard utarbeidet av Norsk Regnskaps Stiftelse.

De regnskapsprinsipper som er gjengitt i regnskapslovens kap. 4 om grunnleggende prinsipper og god regnskapsskikk og kap. 5 om vurderingsregler er ikke gjengitt i denne innledende noten om regnskapsprinsipper dersom det ikke foreligger forhold ved regnskapsposten eller prinsippene og vurderingsreglene som fordrer en presisering (valgadgang mv).

Unntaksreglene i regnskapsloven for små foretak er anvendt der annet ikke er angitt spesielt.

Presiseringer mht regnskapsprinsipper:

Inntektsføring

Inntektsføring ved salg av varer skjer på leveringstidspunktet. Tjenester inntektsføres i takt med utførelsen. Andelen av salgsinntekter som knytter seg til fremtidige serviceytelser, balanseføres som uopptjent inntekt ved salget og inntektsføres deretter i takt med levering av ytelsene.

Anleggsmidler

Ved beregning av avskrivningsbeløp er selvkostregelen H-2465 forskrift om årsregnskap og årsberetning (for kommuner og fylkeskommuner) lagt til grunn.

Vedlikehold / påkostning

Utgifter som påløper for å opprettholde eiendommenes/utstyrets kvalitetsnivå, kostnadsføres når de påløper. Utgifter som påløper for å bringe eiendommen og utstyret tilbake til standarden ved vårt kjøp (tatt hensyn til bygningsteknisk utvikling fram til i dag) kostnadsføres direkte. Utgifter som representerer en standardheving av eiendommen ut over standarden ved vårt kjøp, tillegges kostpris, dvs. balanseføres.

Pensjonsforpliktelser

Selskapet har pensjonsavtale gjennom en forsikringsavtale. Pensjonsforpliktelser og pensjonsmidlene er ikke oppført i regnskapet. Årets betalte premie er bokført i resultatregnskapet.



Gauldal Brann og Redning IKS

Noter 2021

Note 0 - Regnskap-budsjett

DRIFTSINNTEKTER OG DRIFTSKOSTNADER	Regnskap	Budsjett
Driftsinntekter		
Feieinntekter	5 683 051	5 463 800
Annen driftsinntekt	937 740	330 000
Driftstilskudd 1)	22 725 070	22 725 100
Sum driftsinntekter	29 345 861	28 518 900
Driftskostnader		
Varekostnad*	2 179 385	1 990 000
Lønnskostnad 1	18 125 328	17 918 400
Avskrivning på varige driftsmidler 2	1 604 833	1 379 000
Reduksjon avskrivning tilskudd	-118 489	
Annen driftskostnad	7 241 378	6 730 100
Sum driftskostnader	29 032 435	28 137 600
DRIFTSRESULTAT	313 426	381 300
FINANSINNTEKTER OG FINANSKOSTNADER		
Finansinntekter		
Annen renteinntekt	21 913	
Sum finansinntekter	21 913	
Finanskostnader		
Annen rentekostnad	-168 943	-325 000
Annen finanskostnad		
Sum finanskostnader	-168 943	-325 000
NETTO FINANSPOSTER	147 030	-325 000
ÅRSRESULTAT	166 397	56 300
OVERFØRINGER OG DISPONERINGER		
Overføringer annen egenkapital 3	- 182 470	0
Bruk av fond(-)/Avsetning til fond(+)	348 867	56 300
SUM OVERFØRINGER OG DISPONERINGER	166 397	56 300

2)* 700000 er avsatt fondsmidler til opplæring Brann i 2020, denne posten ble ikke fullt ut brukt, overført 2021

1) Driftstilskudd:

Melhus Kommune	kr. 15 907 600
Midtre Gauldal Kommune	kr. 6 817 500



Gauldal Brann og Redning IKS

Noter 2021

Note 1 - Lønnskostnad

Selskapet har hatt 19 årsverk i regnskapsåret.

Spesifikasjon av lønnskostnader	I år	I fjor
Lønn	13 656 968	13 294 630
Arbeidsgiveravgift	2 066 394	1 792 513
Pensjonskostnader	2 039 822	1 151 427
Andre lønnsrelaterte ytelser	362 145	539 847
Totalt	18 125 328	16 778 416

Ytelser til ledende personer og revisor

Daglig leder	921 045
Styremedlemmer	100 996
Bedriftsforsamling	0
Revisjonshonorar, som består avbestår av:	
Revisjon	29 370

Note 2 - Avskrivning på varige driftsmidler

	Driftsløsøre, inventar, verktøy, kontorm.
Anskaffelseskost pr. 1/1	28 204 842
+ Tilgang	287 303
- Avgang	228 200
Anskaffelseskost pr. 31/12	28 263 945
Akk. av/nedskr. pr 1/1	10 403 807
+ Ordinære avskrivninger	1 604 834
+ Avskr. på oppskrivning	0
- Tilbakeført avskrivning	228 200
+ Ekstraord nedskrivninger	0
Akk. av/nedskr. pr. 31/12	11 780 440
Balanseført verdi pr 31/12	16 483 504
Prosentstøtte for ord.avskr	3-100



Gauldal Brann og Redning IKS

Noter 2021

Note 3 - Annen egenkapital

Årets disposisjon av resultat

Avsatt annen egenkapital	-182 470
Avsatt feiefond	348 867
Totalt	166 397

Note 4 - Investeringer i aksjer og andeler

	I år	I fjor
KLP Egenkapitaltilskudd	287 430	230 883
Totalt	287 430	230 883

Note 5 - Kundefordringer

Fordringer med forfall senere enn 1 år etter balansedagen:	I år	I fjor
Kundefordringer	0	0
Andre kostsiktige fordringer	0	0
Andre langsiktige fordringer	0	0
Totalt	0	0

Note 6 - Gjeld til kredittinstitusjoner

Gjeldspost med forfall senere enn 5 år fra balansedagen utgjør pr 31.12. i år kr 14 766 823 og pr 31.12. i fjor kr 11 788 713.

Pantsettelse	I år	I fjor
Gjeld sikret med pant	15 630 724	16 969 092
Pantsatte eiendeler:		
Driftstilbehør	16 483 505	17 801 036
Sum pantsatte eiendeler	16 483 505	17 801 036

Spesifikasjon av regnskapsposten

Noter for Gauldal Brann og Redning IKS

Organisasjonsnr. 989516191



Gauldal Brann og Redning IKS

Noter 2021

"Andre avsetninger for forpliktelser"

Tilskudd tunell Sokedal	953 241	1 071 730
Totalt	953 241	1 071 730

Note 7 - Bankinnskudd, kontanter o.l.

Skattetrekkinnnskudd utgjør pr 31.12. i år kr 795 017 og utgjorde pr 31.12. i fjor kr 674 273.

Note 8 - Annen innskutt egenkapital

Selskapet har eiendeler som er innskutt av eierkommune. Eiendelene er overført vederlagsfritt til selskapet, samlet verdi utgjør pr. 01.01.2007 kr 3 840 627. Verdiene er fastsatt av kommunen i fellesskap og er ført i regnskapet som annen innskutt egenkapital med kr. 6 136 500. Etter en ny vurdering og etter regler for fusjon er innskutt egenkapital endret til eierkommunenes UB pr. 31.12.2005

Fordeling av de innskutte verdiene:

Aksjeklasse	Samlet verdi	endring av verdivurdering	Opprinnelig verdsetting
Melhus Kommune	3 006 000	1 876 025	4 882 025
Midtre Gauldal Kommune	834 627	419 848	1 254 475
Samlet	kr 3 840 627	2 295 873	6 136 500

Note 9 - Av annen egenkapital utgjør feierfond

	Aksjekapital / selskapskapital	Overkurs fond	Annen egenkapital	Sum egenkapital
Pr 1.1. Pr 1.1.	0	0	6 443 762	6 548 849
+Fra årets resultat			166 397	166 397
-Til årets resultat			0	0
+/-Andre transaksjoner:	0	0	-354 334	0
Pr 31.12.	0	0	6 255 825	6 715 246

Andre transaksjoner er saldo feierfond 31.12.2021

Andel fond feiing av annen E.K

	I år	I fjor
Fond feiing Melhus Kommune overført	437 657	437 657
Fond feiing Midtre Gauldal Kommune overført	324 227	324 227
Fond avsatt/forbrukt i selskapet +/-	-302 463	-656 797
Totalt	459 421	105 087



Gauldal Brann og Redning IKS

Noter 2021

Note 10 - Gjeld til kredittinstitusjoner

Avdrag er ikke i henhold til kravet om minimumsavdrag

Beregnet minimumsavdrag	kr. 1 529 831
Betalt avdrag 2021	kr. 1 338 368

Beregningsgrunnlag:

Sum avskrivninger 31.12.2021: avskr. 2021	1 604 834
avskr. årets investering	24 735
Avskrivninger driftsmidler 01.01.2021	1 580 099

Restlån Bokf.v

Beregning $1\,580\,099 * (16\,969\,092 / 17\,801\,036) = 1\,529\,831$

Note 11 - Finansiering av årets investeringer

		Budsjett
Inventar	kr 245 398	400 000
Termisk kamra	kr 41 905	40 000
Sum investeringer	kr 287 303	440 000
Salg driftsmiddel	kr 70 000	70 000
Driftsmidler/EK	kr 217 303	
Lån		370 000
Sum finansiering	kr 287 303	440 000



Årsberetning og årsregnskap 2021
for
GAULDAL BRANN OG REDNING IKS

Foretaksnr. 989 516 191

ÅRSOPPGJØR 2021



1.

ÅRSBERETNING 2021 for GAULDAL BRANN OG REDNING IKS



Frigjøring av fastklemt person på Hølundvegen, august 2021.

1. Dette er Gauldal Brann og Redning IKS

Gauldal Brann og Redning IKS, GBR, er opprettet som et interkommunalt selskap og eies i 2021 av kommunene Midtre Gauldal, med 30 %, og Melhus, med 70 %.

GBR er et eget rettssubjekt og arbeidsgiveransvaret tilligger styret.

Formålet med selskapet er å ivareta eiernes oppgaver og forpliktelser i henhold til brann- og eksplosjonsvernlovgivningen.

GBR er organisert i tre avdelinger; administrasjon, beredskapsavdeling og forebyggende avdeling.

1.1. Selskapets organisasjon og ledelse

Selskapets representantskap er valgt av medlemskommunene. Representantskapet har i 2021 bestått av Sivert Moen, leder, Jorid Jagtøyen, nestleder, Per Olav Skurdal Hopsø, medlem og Trude Solem Heggdal, medlem.

Representantskapet har hatt 2 møter og behandlet 4 saker i 2021.

Selskapets styre besto i 2021 av Torstein Rognes, leder, Maria Langland Nyutstumo, nestleder, Siri Fossum, medlem og Geir Tore Midttømme, medlem. Jan Bjørge Vinsnesbakk var ansattes representant.

Styret har hatt 7 møter og behandlet 14 saker i 2021.

Brannsjef/daglig leder er Arild Karlsen.

2. AVDELINGENES VIRKSOMHET OG MÅLOPPNÅELSE

2.1. Administrasjon

Administrasjonen er lokalisert ved Melhus brannstasjon, hvor brannsjef/daglig leder har kontor. Administrasjonen har ansvar for økonomi, regnskap, lønn, personalsaker, innkjøp, sekretariat for representantskap og styre, og saksforberedelser av aktuelle saker innenfor fagfeltet. Under administrasjon hører også brannsjefens ansvar for drift av brannvesen og feiervesen. Regnskapet føres av Melhus Regnskap AS. Utbetaling av lønn skjer via Melhus Regnskap AS. Personalavdelingen ved Melhus kommune yter rådgivning i personalsaker, ved lønnsforhandlinger og lignende.

Av spesielle prosjekter som administrasjonen har arbeidet med i 2021, kan nevnes;

- Det ble gjennomført revisjon av brannordning. Arbeidet startet i januar og utkast ble ferdig i april. Saken ble først behandlet av styre og representantskap i mai. Etter en dialogrunde med administrasjonen i eierkommunene fikk styret og representantskapet saken til ny behandling i august før ny brannordning ble vedtatt av kommunestyrene i oktober.
- Koronaepidemien førte også i 2021 til mye ekstra arbeid og store endringer i daglige rutiner. HMS - rutinen ble endret og oppdatert flere ganger gjennom året. Flere hadde hjemmekontor første halvår. Beredskapen ble opprettholdt, men øvelsesaktiviteten ble noe begrenset.
- Oppgradering av garderober, rengjøringsforhold og kontorer ved Melhus brannstasjon ble ferdig sommeren 2021. Midlertidige kontorplasser andre steder i bygget ble brukt første halvår, for brannsjef og leder feieravdeling. Resten av personellet hadde kontor hjemme eller på Støren i ombygingsperioden. Det var en del ekstra arbeid med organisering og innkjøp knyttet til byggeprosjektet.

2.2. Forebyggende avdeling

Forebyggende avdeling ivaretar flere arbeidsområder:

- feiing og tilsyn i bolig og fritidsbolig.
- tilsyn i objekter med høy risiko, slik som skoler, sykehjem, lagre, industri osv.
- saksbehandling; oppbevaring av brannfarlige stoffer, salg og bruk av fyrverkeri, tillatelser til bålbrekking, innspill til byggesaker, osv.


Leder forebyggende avdeling og fagleder feiing og tilsyn har kontorsted Melhus. Øvrige ansatte er fordelt slik at to brannforebyggere og en branninspektør har kontorplass på Støren, to brannforebyggere, en lærling og en branninspektør har kontorplass på Melhus.

Året 2021 var det ingen endringer på personalsiden. En av brannforebyggerne hadde foreldrepermisjon første halvår og en annen i andre halvår.

Arbeidet med tilsyn i særskilte brannobjekt har, som i 2020, vært tilpasset smittesituasjonen. Det er gjennomført flere fysiske tilsyn enn året før og flere av tilsynene er gjennomført som

dokumenttilsyn eller en kombinasjon av dokument- og fysiske tilsyn. Oppfølging av bekymringsmeldinger og saker i henhold til brannvernlovgivningen er behandlet som normalt.

I 2021 har vi gjennomført lite ekstern opplæring. Nasjonale informasjonskampanjer som «Brannvernuka», «Aksjon boligbrann» er fulgt opp gjennom digitale plattformer. Røykvarslerens dag ble gjennomført på tradisjonelt vis med stand. Årets hovedinnsats på informasjonssiden var brannvesenets julekalender, hvor vi besøkte alle barneskolene i området med undervisningsopplegg for mellomtrinnet (6. trinn). Engasjementet i sosiale media (Facebook og Instagram) ser ut til å være godt mottatt og brannvesenets facebook-side nå vel 1 100 følgere. Våre egne ansatte er flinke til å dele innlegg og vi regner med at vi når en bra andel av innbyggerne i kommunene gjennom disse kanalene.



Hvor skal røykvarsleren være? Undervisning for «Brannvesenets julekalender».

Tabell 1 viser oversikt over utførte tilsyn i særskilte brannobjekt, mens Tabell 2 viser oversikt over utførte feie- og tilsynsoppdrag.

Tabell 1: Tilsyn i særskilte brannobjekter utført i 2021 (tall for 2020 i parentes):

	Midtre Gauldal	Melhus
Totalt antall særskilte objekter	40 (40)	89 (83)
- Antall tilsyn særskilte	15 (8)	37 (24)
- Antall egenmelding særskilte	6 (23)	26 (51)
Antall utførte tilsyn totalt	21 (31)	63 (75)

Måloppnåelsen for tilsyn i særskilte brannobjekt vurderes som tilfredsstillende. Her er 65 % av tilsynsobjektene fulgt opp i løpet av året som har gått. Det er gjort flere tilsyn som har vært



mer arbeidskrevende i 2021 enn året før, delvis på grunn av korona og delvis på grunn av omlegging av tilsynsrutinene.

Tilsynsavdelingen har i 2021 samarbeidet tettere med byggesaksavdelingene i kommunene enn tidligere år. Det har blant annet resultert i to felles tilsyn og tettere samarbeid om tilrettelegging for brannvesenets innsats.

For feierne har arbeidet vært rettet mot feiing der hvor det er mulig å gjennomføre uten å gå inn til folk. Informasjon om dette er gitt via sosiale medier, egen hjemmeside og i forbindelse med varsling av feiing. Det er derfor et høyere antall feiinger enn opprinnelig planlagt. Tilsvarende er det et etterslep på tilsyn, som av hensyn til covid-19-pandemien inntil videre er utsatt. Feiing og tilsyn i fritidsboliger ble gjennomført som planlagt i sommerhalvåret, da restriksjonene var litt lettere i den perioden.

Tabell 2: Feiing og tilsyn med fyringsanlegg 2021 (måltall i parentes):

	Midtre Gauldal	Melhus
Antall skorsteinsløp totalt	5009	6291
- herav løp i fritidsboliger	2572	1042
Antall som fikk tilbud om feiing	1573 (1442)	2428 (2952)
Antall feid	836	1205
Antall som fikk tilbud om tilsyn i bolig/fritidsbolig	537 (889)	488 (730)
Antall tilsyn	377	339

Resultatet for feiing ligger over målsetningen som var satt i starten av året. Samtlige som skulle ha tilbud om feiing fikk det, selv om det i halvparten av tilfellene har vært forhold som har vært til hinder for gjennomføring av feiing. Andelen som ble feid, av de som fikk tilbud, var i 2021 51 %. I mange av tilfellene skyldes dette at det ikke har vært bekreftet fra huseier at fyringsanlegget var klargjort for feiing. Noen mangler fortsatt også godkjent atkomst. Særlig gjelder dette fritidsboliger og sæterhus, som tidligere var unntatt tilsyn og feiing.



Feiersvenn Øystein Rødsjø er klar med stand, på karrieredag for videregående skoler.

2.3. Beredskapsavdelingen

Avdelingsleder beredskap har kontor ved Støren brannstasjon.

Beredskapsavdelingen er lokalisert ved 8 brannstasjoner og bemannet med deltidsansatte mannskaper, slik tabell 3 viser. Tabellen viser også bilene ved hver stasjon:

Tabell 3: Brannstasjoner og mannskaper:

Brannstasjon	Sted	Antall mannskaper	Biler
1	Melhus	16	Mannskapsbil, tankbil
2	Lundamo	9	Tankbil, liten mannskapsbil, båt
3	Korsvegen	9	Tankbil, liten mannskapsbil
	Gåsbakken	6	Tankbil
4	Støren	14	Mannskapsbil, tankbil, evakueringsbil tunell
5	Singsås	8	Tankbil
6	Budal	10	Tankbil, beltebil
7	Soknedal	9	Mannskapsbil

Ved Melhus brannstasjon er det deltids vaktordning hvor et lag på fire har hjemmevakt til enhver tid. Ved Støren brannstasjon er det deltids vaktordning i helgene, med en utrykningsleder og en sjåfør. Overbefal (innsatsleder brann) har hjemmevakt hele tida.

Det ble ikke gjort noen investeringer på beredskapsavdelinga i 2021.

Restriksjonene på grunn av korona gikk i store deler av året ut over de generelle øvelsene for beredskapsstyrken.

Fire brannkonstabler gjennomførte kurs i utrykningskjøring i 2021.



Totalt hadde brannvesenet 284 utrykninger i 2021, hvorav 199 var i Melhus og 85 i Midtre Gauldal. Antallet utrykninger økte med 22 % fra året før, hvor det var 233 totalt. Dette er en stor økning og det høyeste som er registrert. Økningen i forhold til de to foregående årene fordeler seg jevnt utover kategoriene. Hvis vi sammenligner lengre bakover utpeker likevel utrykninger til selvmordsnære seg som et økende felt.

Antall registrert som bygningsbranner var 12, som er 1 flere enn året før. Det var 11 branner i Melhus og 1 i Midtre Gauldal.

Det var ingen som omkom i brann i vårt område i 2021.

En person omkom ved drukning i Gaula ved Melhus.

Tre personer omkom i trafikkulykker.

ÅRSOPPGJØR 2021



7.



3. HMS, SYKEFRAVÆR, LIKESTILLING OG MILJØ

3.1. HMS

Arbeidet med helse, miljø og sikkerhet, HMS, vektlegges i selskapet. Det er innlevert få avviksmeldinger. Bedriften er tilsluttet Driv-HMS bedriftshelsetjeneste. Arbeidsmiljøet er godt i bedriften.

3.2. Sykefravær

Sykefraværet var på 7,4 % i 2021. Sykefraværet var på hele 20 % året før. 0,8 % av sykefraværet var korttidsfravær. 6,6 % var langtidsfravær (> 17 dager).

3.3. Likestilling

Det er ved utgangen av 2021 tre heltidsansatte kvinner, altså 27 %. 13,9 % av de deltidsansatte er kvinner. I styret er kvinneandelen fortsatt 40 % ved utgangen av 2021. Selskapet arbeider bevisst for at det skal være likestilling mellom kjønnene både med hensyn til lønn, utviklingsmuligheter og ved rekruttering.

3.4. Ytre miljø

I selskapets formål inngår vern av miljøet ved at vi skal slukke branner så effektivt som mulig og dermed redusere utslipp av forurensing, og ved at vi gjør innsats ved akutt forurensing. Selskapets drift omfattet i 2021 ikke spesielle forurensende aktiviteter, når man ser bort fra alminnelig bilkjøring.

3.5. Ikke-diskriminering og tilgjengelighet

Selskapets styre og daglige ledelse er bevisst i forhold til intensjonen i diskrimineringsloven og angående tilgjengelighet for arbeidstakere og kunder. Det er ikke iverksatt særlige tiltak på området, og styret og daglig leder mener det ikke er behov for tiltak utover dagens praksis.



4. ØKONOMI OG RAMMEBETINGELSER

Regnskapet består av to deler.

Den ene delen er feierdelen av selskapet som drives etter selvkostprinsippet.

Den andre delen er for brann- og redningsdelen av selskapet, som finansieres med overføringer fra eierkommunene.

4.1. Resultat

I feierdelen av selskapet ble det et overskudd på kroner **348 867,-**. Av dette føres kroner **343 875,-** til feierfondet og kroner **5 467,-** er rentebelastning.

Feierfondet er da pr. 31.12.2021 på kr. **459 421,-**.

I brann- og redningsdelen av selskapet ble det et underskudd på kroner **182 470,-**.

Budsjettet for brann- og redningsvesenet var forutsatt å ta ut kroner **300 000,-** fra egenkapitalen, som bidrag til opplæringstiltak. I forhold til budsjettet er det derfor et mindre forbruk på kroner **117 530,-**.

Totalt sett er driften av brann- og redningsdelen holdt innenfor budsjett, selv om det er både positive og negative avvik på de enkelte postene.

4.2. Investeringer

I 2021 ble det ikke tatt opp lån. Det var planlagt tatt opp lån til innkjøp av inventar til Melhus og Soknedal brannstasjonen, og til inspeksjonskamera til feiervesenet, men disse tiltakene ble etter vedtak i styret belastet driftsbudsjettet/egenkapitalen.

4.3. Investeringsbehov

Det er ingen planlagte investeringer som skal gjennomføres i 2022.

4.4. Kapitalbehov

Investeringer forutsettes finansiert med lån, med unntak av noen mindre salgsinntekter fra utskiftet materiell.

4.5. Finansiell risiko

Selskapet har ved utgangen av 2021 tatt opp lån som har en gjenværende saldo på til sammen kroner **15 630 724,-**. Renter og avdrag betales med driftsmidler som eierkommunene tilfører.

Det foreligger ingen stor risiko for tap på fordringer fordi retten til legalpant gjør at feiegebyret kan inndrives nesten i sin helhet. Risikoen for at selskapet skal komme i likviditetsproblemer ansees som minimal.

4.6. Rammebetingelser

Rammevilkårene for selskapet vil neppe endre seg vesentlig. Eierkommunenes økonomiske situasjon, og dermed vilje til å bevilge nødvendige midler, kan påvirke selskapets drift.

Uansett er all selskapets virksomhet lovpålagt og eierne er derfor forpliktet til å finansiere driften.




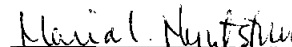
Brannordningen, som ble vedtatt i oktober 2021, legger opp til videre drift som tilfredsstillende brannvernlovgivningens krav til selskapet.


4.7. Framtidsutsikter

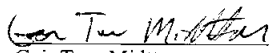
På grunnlag av de ovenfor nevnte økonomiske forhold og rammebetingelser kan det bekreftes at forutsetningene for fortsatt drift er til stede.

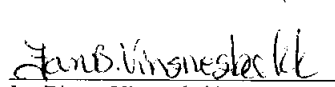
Melhus den 28. februar 2022


Torstein Rognes
Styreleder


Maria Langland Nyutstumo
Nestleder


Siri Fossum
Styremedlem


Geir Tore Midttømme
Styremedlem


Jan Bjørge Vinsnesbakk
Ansattes representant i styret


Arild Karlsen
Brannsjef/daglig leder



**Årsoppgjør 2021
for**

Gauldal Brann og Redning IKS

Foretaksnr. 989516191

11.



Gauldal Brann og Redning IKS

Resultatregnskap

	Note	2021	2020
DRIFTSINNEKTER OG DRIFTSKOSTNADER			
Driftsinntekter			
Feieinntekter		5 687 195	5 160 098
Annen driftsinntekt		23 658 666	23 544 993
Sum driftsinntekter		29 345 861	28 705 092
Driftskostnader			
Varekostnad		2 179 385	1 956 085
Lønnskostnad	1	18 125 328	16 778 416
Avskrivning på varige driftsmidler	2		
6010 Avskr. transportm., maskiner og		1 604 834	1 521 734
6015 Avskrivning på maskiner		(118 489)	(66 390)
Sum Avskrivning på varige driftsmidler		1 486 345	1 455 344
Annen driftskostnad		7 241 377	7 989 871
Sum driftskostnader		29 032 435	28 179 716
DRIFTSRESULTAT		313 426	525 376
FINANSINNEKTER OG FINANSKOSTNADER			
Finansinntekter			
Annen renteinntekt		21 913	29 249
Sum finansinntekter		21 913	29 249
Finanskostnader			
Annen rentekostnad		168 943	215 125
Annen finanskostnad		0	146
Sum finanskostnader		168 943	215 270
NETTO FINANSPOSTER		(147 030)	(186 021)
ORDINÆRT RES. FØR SKATTEKOSTNAD		166 397	339 355
Skattekostnad på ordinært resultat		0	0
ORDINÆRT RESULTAT		166 397	339 355
ARSRESULTAT		166 397	339 355
OVERFØRINGER OG DISPONERINGER			
Overføringer annen egenkapital	3	166 397	339 355
SUM OVERFØRINGER OG DISPONERINGER		166 397	339 355



Gauldal Brann og Redning IKS

Balanse pr. 31.12.2021

	Note	31.12.2021	31.12.2020
EIENDELER			
ANLEGGSMIDLER			
Varige driftsmidler			
Driftsløsøre, inventar, verktøy, kontorm.	2	16 483 505	17 801 036
Sum varige driftsmidler		16 483 505	17 801 036
Finansielle anleggsmidler			
Andre fordringer	4	287 430	230 883
Sum finansielle anleggsmidler		287 430	230 883
SUM ANLEGGSMIDLER		16 770 935	18 031 919
OMLØPSMIDLER			
Fordringer			
Kundefordringer	5	279 570	161 559
Andre fordringer	5,6	1 690 516	2 276 850
Sum fordringer		1 970 086	2 438 409
Bankinnskudd, kontanter o.l.	7	8 503 892	7 924 320
SUM OMLØPSMIDLER		10 473 978	10 362 729
SUM EIENDELER		27 244 913	28 394 648
EGENKAPITAL OG GJELD			
EGENKAPITAL			
Innskutt egenkapital			
Annen innskutt egenkapital	8	3 840 627	3 840 627
Sum innskutt egenkapital		3 840 627	3 840 627
Opptjent egenkapital			
Fonds		459 421	105 087
Annen egenkapital	9	2 415 198	2 603 135
Sum opptjent egenkapital		2 874 619	2 708 222
SUM EGENKAPITAL		6 715 246	6 548 849



Gauldal Brann og Redning IKS

Balanse pr. 31.12.2021

	Note	31.12.2021	31.12.2020
GJELD			
LANGSIKTIG GJELD			
Annen langsiktig gjeld			
Gjeld til kredittinstitusjoner	6,10	15 630 724	16 969 092
Sum annen langsiktig gjeld		15 630 724	16 969 092
SUM LANGSIKTIG GJELD		15 630 724	16 969 092
KORTSIKTIG GJELD			
Leverandørgjeld		678 095	714 447
Skyldig offentlige avgifter		1 343 992	1 199 400
Annen kortsiktig gjeld	6	2 876 857	2 962 860
SUM KORTSIKTIG GJELD		4 898 943	4 876 707
SUM GJELD		20 529 667	21 845 799
SUM EGENKAPITAL OG GJELD		27 244 913	28 394 648

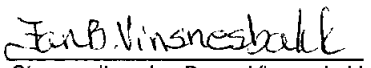
Melhus, den 28.02.2022


Underskrifter


Torsteir Rognes
Styreleder

 
Maria Langland Nyutstumo for Siri Fossum
Nestleder Styremedlem


Geir Tore Midttømme
Styremedlem


Styremedlem Jan Børge Vinsnesbakk
Ansattes representant


Arild Karlsen
Brannsjef/daglig leder



Gauldal Brann og Redning IKS

Noter 2021

Regnskapsprinsipper:

Årsregnskapet er satt opp i samsvar med regnskapsloven og god regnskapsskikk. Selskapet har videre fulgt relevante bestemmelser i Norsk Regnskaps Standard utarbeidet av Norsk Regnskaps Stiftelse.

De regnskapsprinsipper som er gjengitt i regnskapslovens kap. 4 om grunnleggende prinsipper og god regnskapsskikk og kap. 5 om vurderingsregler er ikke gjengitt i denne innledende noten om regnskapsprinsipper dersom det ikke foreligger forhold ved regnskapsposten eller prinsippene og vurderingsreglene som fordrer en presisering (valgdgang mv).

Unntaksreglene i regnskapsloven for små foretak er anvendt der annet ikke er angitt spesielt.

Presiseringer mht regnskapsprinsipper:

Inntektsføring

Inntektsføring ved salg av varer skjer på leveringstidspunktet. Tjenester inntektsføres i takt med utførelsen. Andelen av salgsinntekter som knytter seg til fremtidige serviceytelser, balanseføres som uopptjent inntekt ved salget og inntektsføres deretter i takt med levering av ytelsene.

Anleggsmidler

Ved beregning av avskrivningsbeløp er selvkostregelen H-2465 forskrift om årsregnskap og årsberetning (for kommuner og fylkeskommuner) lagt til grunn.

Vedlikehold / påkostning

Utgifter som påløper for å opprettholde eiendommenes/utstyrets kvalitetsnivå, kostnadsføres når de påløper. Utgifter som påløper for å bringe eiendommen og utstyret tilbake til standarden ved vårt kjøp (tatt hensyn til bygningsteknisk utvikling fram til i dag) kostnadsføres direkte. Utgifter som representerer en standardheving av eiendommen ut over standarden ved vårt kjøp, tillegges kostpris, dvs. balanseføres.

Pensjonsforpliktelser

Selskapet har pensjonsavtale gjennom en forsikringsavtale. Pensjonsforpliktelser og pensjonsmidlene er ikke oppført i regnskapet. Årets betalte premie er bokført i resultatregnskapet.



Gauldal Brann og Redning IKS

Noter 2021

Note 0 - Regnskap-budsjett

DRIFTSINNTEKTER OG DRIFTSKOSTNADER	Regnskap	Budsjett
Driftsinntekter		
Feieinntekter	5 683 051	5 463 800
Annen driftsinntekt	937 740	330 000
Driftstilskudd 1)	22 725 070	22 725 100
Sum driftsinntekter	29 345 861	28 518 900
Driftskostnader		
Varekostnad*	2 179 385	1 990 000
Lønnskostnad 1	18 125 328	17 918 400
Avskrivning på varige driftsmidler 2	1 604 833	1 379 000
Reduksjon avskrivning tilskudd	-118 489	
Annen driftskostnad	7 241 378	6 730 100
Sum driftskostnader	29 032 435	28 137 600
DRIFTSRESULTAT	313 426	381 300
FINANSINNTEKTER OG FINANSKOSTNADER		
Finansinntekter		
Annen renteinntekt	21 913	
Sum finansinntekter	21 913	
Finanskostnader		
Annen rentekostnad	-168 943	-325 000
Annen finanskostnad		
Sum finanskostnader	-168 943	-325 000
NETTO FINANSPOSTER	147 030	-325 000
ÅRSRESULTAT	166 397	56 300
OVERFØRINGER OG DISPONERINGER		
Overføringer annen egenkapital 3	- 182 470	0
Bruk av fond(-)/Avsetning til fond(+)	348 867	56 300
SUM OVERFØRINGER OG DISPONERINGER	166 397	56 300

2)* 700000 er avsatt fondsmidler til opplæring Brann i 2020, denne posten ble ikke fullt ut brukt, overført 2021

1) Driftstilskudd:

Melhus Kommune	kr. 15 907 600
Midtre Gauldal Kommune	kr. 6 817 500



Gauldal Brann og Redning IKS

Noter 2021

Note 1 - Lønnskostnad

Selskapet har hatt 19 årsverk i regnskapsåret.

Spesifikasjon av lønnskostnader	I år	I fjor
Lønn	13 656 968	13 294 630
Arbeidsgiveravgift	2 066 394	1 792 513
Pensjonskostnader	2 039 822	1 151 427
Andre lønnsrelaterte ytelser	362 145	539 847
Totalt	18 125 328	16 778 416

Ytelser til ledende personer og revisor

Daglig leder	921 045
Styremedlemmer	100 996
Bedriftsforsamling	0
Revisjonshonorar, som består avbestår av:	
Revisjon	29 370

Note 2 - Avskrivning på varige driftsmidler

	Driftsløsøre, inventar, verktøy, kontorm.
Anskaffelseskost pr. 1/1	28 204 842
+ Tilgang	287 303
- Avgang	228 200
Anskaffelseskost pr. 31/12	28 263 945
Akk. av/nedskr. pr 1/1	10 403 807
+ Ordinære avskrivninger	1 604 834
+ Avskr. på oppskrivning	0
- Tilbakeført avskrivning	228 200
+ Ekstraord nedskrivninger	0
Akk. av/nedskr. pr. 31/12	11 780 440
Balansført verdi pr 31/12	16 483 504
Prosentats for ord.avskr	3-100

Noter for Gauldal Brann og Redning IKS

Organisasjonsnr. 989516191

17.



Gauldal Brann og Redning IKS

Noter 2021

Note 3 - Annen egenkapital

Arets disposisjon av resultat

Avsatt annen egenkapital	-182 470
Avsatt feiefond	348 867
Totalt	166 397

Note 4 - Investeringer i aksjer og andeler

	I år	I fjor
KLP Egenkapitaltilskudd	287 430	230 883
Totalt	287 430	230 883

Note 5 - Kundefordringer

Fordringer med forfall senere enn 1 år etter balansedagen:	I år	I fjor
Kundefordringer	0	0
Andre kortsiktige fordringer	0	0
Andre langsiktige fordringer	0	0
Totalt	0	0

Note 6 - Gjeld til kredittinstitusjoner

Gjeldspost med forfall senere enn 5 år fra balansedagen utgjør pr 31.12. i år kr 14 766 823 og pr 31.12. i fjor kr 11 788 713.

Pantsettelse	I år	I fjor
Gjeld sikret med pant	15 630 724	16 969 092
Pantsatte eiendeler:		
Driftstilbehør	16 483 505	17 801 036
Sum pantsatte eiendeler	16 483 505	17 801 036

Noter for Gauldal Brann og Redning IKS

Organisasjonsnr. 989516191

18.



Gauldal Brann og Redning IKS

Noter 2021

**Spesifikasjon av regnskapsposten
"Andre avsetninger for forpliktelser"**

Tilskudd tunell Sokedal	953 241	1 071 730
Totalt	953 241	1 071 730

Note 7 - Bankinnskudd, kontanter o.l.

Skattetrekkinnnskudd utgjør pr 31.12. i år kr 795 017 og utgjorde pr 31.12. i fjor kr 674 273.

Note 8 - Annen innskutt egenkapital

Selskapet har eiendeler som er innskutt av eierkommune. Eiendelene er overført vederlagsfritt til selskapet, samlet verdi utgjør pr. 01.01.2007 kr 3 840 627. Verdiene er fastsatt av kommunen i fellesskap og er ført i regnskapet som annen innskutt egenkapital med kr. 6 136 500. Etter en ny vurdering og etter regler for fusjon er innskutt egenkapital endret til eierkommunenes UB pr. 31.12.2005

Fordeling av de innskutte verdiene:

Aksjeklasse	Samlet verdi	endring av verdivurdering	Opprinnelig verdetting
Melhus Kommune	3 006 000	1 876 025	4 882 025
Midtre Gauldal Kommune	834 627	419 848	1 254 475
Samlet	kr 3 840 627	2 295 873	6 136 500

Note 9 - Av annen egenkapital utgjør feierfond

	Aksjekapital / selskapskapital	Overkurs fond	Annen egenkapital	Sum egenkapital
Pr 1.1. Pr 1.1.	0	0	6 443 762	6 548 849
+Fra årets resultat			166 397	166 397
-Til årets resultat			0	0
+/-Andre transaksjoner:	0	0	-354 334	0
Pr 31.12.	0	0	6 255 825	6 715 246

Andre transaksjoner er saldo feierfond 31.12.2021

Andel fond feiing av annen E.K	I år	I fjor
Fond feiing Melhus Kommune overført	437 657	437 657
Fond feiing Midtre Gauldal Kommune overført	324 227	324 227
Fond avsatt/forbrukt i selskapet +/-	-302 463	-656 797
Totalt	459 421	105 087



Gauldal Brann og Redning IKS

Noter 2021

Note 10 - Gjeld til kredittinstitusjoner

Avdrag er ikke i henhold til kravet om minimumsavdrag

Beregnet minimumsavdrag	kr. 1 529 831
Betalt avdrag 2021	kr. 1 338 368

Beregningsgrunnlag:

Sum avskrivninger 31.12.2021: avskr. 2021	1 604 834
avskr. årets investering	24 735
Avskrivninger driftsmidler 01.01.2021	1 580 099

Restlån Bokf.v

Beregning $1\,580\,099 * (16\,969\,092 / 17\,801\,036) = 1\,529\,831$

Note 11 - Finansiering av årets investeringer

		Budsjett
Inventar	kr 245 398	400 000
Termisk kamra	kr 41 905	40 000
Sum investeringer	kr 287 303	440 000
Salg driftsmiddel	kr 70 000	70 000
Driftsmidler/EK	kr 217 303	
Lån		370 000
Sum finansiering	kr 287 303	440 000



Gauldal Brann og Redning IKS

Kontospesifisert utskrift: 14.02.2022 09:43

Resultatregnskap

	Note	2021	2020
DRIFTSINNEKTER OG DRIFTSKOSTNADER			
Driftsinntekter			
Feieinntekter			
3000 Salgsinntekt feieavgift, høy sa		5 683 051,20	5 158 744,80
3020 Salg av varer/tjenester.		4 144,00	1 353,60
Sum Feieinntekter		5 687 195,20	5 160 098,40
Annen driftsinntekt			
3021 Salgsinntekt brann		788 519,50	948 346,00
3120 Salgsinnt. tjenester, innenland		54 000,00	53 500,00
3440 Spesiell offentlig tilskudd for		22 725 070,00	22 439 900,00
3800 Salgssum anleggsmidler avg.pl.		0,00	31 000,00
3805 Salgssum immat eiend og varige		70 000,00	16 000,00
3970 Purregebyr		21 076,51	56 247,42
Sum Annen driftsinntekt		23 658 666,01	23 544 993,42
Sum driftsinntekter		29 345 861,21	28 705 091,82
Driftskostnader			
Varekostnad			
4385 Grunnlag innførsel med nullsats		5 000,00	4 600,00
4386 Gr.lag innførsel med nullsats,		(5 000,00)	(4 600,00)
4500 Fremmedytelse og underentrepris		79 908,00	63 020,80
4504 Tilskudd interkom. samarb. foru		160 797,00	159 656,00
4507 Brannvarsling 110		1 938 680,00	1 733 408,00
Sum Varekostnad		2 179 385,00	1 956 084,80
Lønnskostnad			
5000 Lønn fastlønn	1	4 875 302,98	4 426 711,59
5002 Lønn - Vakt brannkonstabler		3 183 284,37	3 004 946,12
5010 Timelønn utrykning		961 182,77	923 907,63
5011 Timelønn øvelser		1 077 526,69	1 479 943,68
5012 Godtgj. Personsoeker/Uten-vakt		1 554 584,74	1 540 879,69
5020 Lønn overtid		921 328,31	868 722,40
5021 Overtid øvelser		85 283,10	159 819,00
5022 Overtid Heltidsansatte		0,00	1 268,37
5030 Lønn til ansatte etterbetaling		81 458,96	0,00
5090 Periodiseringskonto ferielønn		1 422 022,18	1 394 711,63
5099 Andre lønnsposter		(117 629,00)	(35 467,81)
5110 Sykepenger		500 449,36	582 356,26
5210 Fri telefon		26 352,00	0,00
5250 OTP Forsikringer		2 039 821,70	1 151 426,56
5251 Gruppelivsforsikring		85 872,00	67 382,00
5252 Ulykkesforsikring		0,00	147 681,00
5254 Yrkesskadeforsikring, sk.pl. de		50 130,00	47 214,00
5290 Motkonto for gruppe 52		(2 202 175,70)	(1 266 022,56)
5330 Godtgj. til styre- og bedriftsf		100 995,96	85 829,57
5400 Arbeidsgiveravgift		1 901 552,10	1 743 155,22
5401 Arb.giv.agv.av avs.feriepenger		184 395,57	173 256,19
5405 Arbeidsgiveravgift av påløp. fe		(19 554,00)	(2 045,50)
5410 Redusert arbeidsgiveravg. 3. te		0,00	(121 853,00)
5420 Innberetningspl. pensjonskostna		2 039 821,70	1 151 426,56
5700 Lærlingtilskudd		(104 694,18)	(44 135,15)
5800 Ref.sykepenger innbetaling		(884 128,00)	(1 094 863,00)
5801 Ref.sykepenger i HL:		(884 128,00)	(1 094 863,00)

Kontospesifisert Offentlig Regnskap for Gauldal Brann og Redning IKS

Organisasjonsnr. 989516191 Side1av6

21,



Gauldal Brann og Redning IKS

Kontospesifisert utskrift: 14.02.2022 09:43

Resultatregnskap

	Note	2021	2020
5802 Motkto. Ref. sykepenger		884 128,00	1 094 863,00
5910 Matvarer		22 204,42	28 766,70
5920 Yrkesskadeforsikring		162 240,00	159 850,00
5980 Bedriftshelsetjeneste		169 080,00	192 010,00
5990 Velferdstiltak		6 970,25	11 539,00
5992 Annen personalkostnad		1 650,00	0,00
Sum Lønnskostnad		18 125 328,28	16 778 416,15
Avskrivning på varige driftsmidler	2		
6010 Avskr. transportm., maskiner og		1 604 833,57	1 521 734,08
6015 Avskrivning på maskiner		(118 489,00)	(66 390,00)
Sum Avskrivning på varige driftsmidler		1 486 344,57	1 455 344,08
Annen driftskostnad			
6300 Leie lokale	2	132 523,60	1 801 868,80
6340 Lys, varme		266 317,31	252 990,94
6360 Rengjøring/drift		420 484,00	402 153,56
6430 Leie andre kontormaskiner		18 580,64	23 806,78
6510 Apperater, Verktøy og instrument		46 513,20	16 168,00
6530 Brann og redningsutstyr		205 898,60	219 855,46
6540 Inventar		25 370,13	28 218,00
6553 Programvare årlig vedl.hold		0,00	123,20
6559 Annen forbruksmateriell, råvarer		76 781,96	82 804,62
6570 Arbeidsklær og arbeidsutstyr		237 115,09	603 319,28
6600 Vedlikehold og byggtjenester		70 186,14	54 421,94
6701 Revisjonshonorar		29 370,40	28 500,00
6705 Regnskapshonorar		521 253,60	555 660,00
6725 Honorar for juridisk bistand, f		12 000,00	12 000,00
6750 Honorar inkasso brutto		213 948,20	167 670,26
6751 Honorar inkasso netto		(212 028,20)	(165 750,26)
6800 Kontorrekvisita		13 965,21	22 866,16
6810 IT drift/server		356 888,68	376 363,59
6812 Andre drifts/serviceavtaler		77 814,80	161 664,00
6820 Trykksak		6 610,40	0,00
6840 Aviser, tidsskrifter, bøker o l		54 183,24	83 472,58
6860 Opplæring/kurs		299 040,18	167 219,00
6862 Grunn og befalskurs		77 414,00	315 778,10
6903 Mobiltelefon		90 208,05	82 558,51
6909 Varslingsanlegg		889 488,97	1 023 560,16
6940 Porto		65 387,07	76 933,54
7000 Drivstoff transportmidler		124 238,20	120 421,39
7001 Drivstoff personbil		32 660,51	35 685,73
7020 Vedlikehold transportmidler		548 937,40	546 653,97
7021 Vedlikehold personbil		10 114,00	4 680,00
7040 Forsikring og avgifter transpor		326 610,27	328 793,97
7090 Annen kostnad transportmidler		518,00	400,00
7100 Bilgodtgjørelse, oppgavepliktig		96 675,55	120 134,00
7101 Bilg.gj., pass.till., trekk- og		3 021,50	5 780,00
7140 Reisekostnad, ikke oppgaveplikt		1 181,20	2 564,00
7149 Persontransporttjeneste, lav s		0,00	330,36
7310 Annonser		20 421,20	40 822,40
7500 Forsikringspremie		51 667,00	34 624,00
7740 Øredifferanser ved avstemming		(1,07)	(2,28)
7770 Banktjenester		30 046,00	31 553,25
7790 Annen kostnad		(28,11)	618,65
7800 Tap ved avgang anleggsmidler		0,00	322 585,08

Kontospesifisert Offentlig Regnskap for Gauldal Brann og Redning IKS

Organisasjonsnr. 989516191 Side2av6



Gauldal Brann og Redning IKS

Kontospesifisert utskrift: 14.02.2022 09:43

Resultatregnskap

	Note	2021	2020
Sum Annen driftskostnad		7 241 376,92	7 989 870,74
Sum driftskostnader		29 032 434,77	28 179 715,77
DRIFTSRESULTAT		313 426,44	525 376,05
FINANSINTEKTER OG FINANSKOSTNADER			
Finansinntekter			
Annen renteinntekt			
8051 Renteinntekt bankinnskudd		9 058,26	17 950,93
8055 Renteinntekt kundefordringer		12 854,52	11 298,20
Sum Annen renteinntekt		21 912,78	29 249,13
Sum finansinntekter		21 912,78	29 249,13
Finanskostnader			
Annen rentekostnad			
8150 Annen rentekostnad		168 920,00	215 037,00
8155 Rentekostnad leverandørgjeld		22,57	87,77
Sum Annen rentekostnad		168 942,57	215 124,77
Annen finanskostnad			
8170 Annen finanskostnad		0,00	145,71
Sum Annen finanskostnad		0,00	145,71
Sum finanskostnader		168 942,57	215 270,48
NETTO FINANSPOSTER		(147 029,79)	(186 021,35)
ORDINÆRT RES. FØR SKATTEKOSTNAD		166 396,65	339 354,70
Skattekostnad på ordinært resultat			
ORDINÆRT RESULTAT		166 396,65	339 354,70
ÅRSRESULTAT		166 396,65	339 354,70
OVERFØRINGER OG DISPONERINGER			
Overføringer annen egenkapital	3		
8960 Overføringer annen egenkapital		166 396,65	339 354,70
Sum Overføringer annen egenkapital		166 396,65	339 354,70
SUM OVERFØRINGER OG DISPONERINGER		166 396,65	339 354,70



Gauldal Brann og Redning IKS

Balanse pr. 31.12.2021

	Note	31.12.2021	31.12.2020
EIENDELER			
ANLEGGSMIDLER			
Varige driftsmidler			
Driftsløsøre, inventar, verktøy, kontorm.	2		
1200 Maskiner og anlegg		182 224,01	210 255,52
1230 Biler	10	776 912,85	11 171 316,91
1231 Personbiler/stasjonsvogner		412 904,76	498 333,33
1234 Varebiler nye	1	935 911,11	2 437 390,57
1235 Varebiler brukte		24 162,32	46 466,30
1237 Lastebiler brukte		829 894,45	991 554,31
1240 Andre transportmidler		798 191,60	923 889,13
1250 Inventar		747 608,06	627 970,30
1270 Verktøy o l		534 573,50	629 435,33
1280 Kontormaskiner		75 482,54	79 104,06
1290 Andre driftsmidler		165 640,26	185 320,26
Sum Driftsløsøre, inventar, verktøy, kontorm.		16 483 505,46	17 801 036,02
Sum varige driftsmidler		16 483 505,46	17 801 036,02
SUM ANLEGGSMIDLER		16 483 505,46	17 801 036,02
OMLØPSMIDLER			
Fordringer			
Kundefordringer	4		
1500 Kundefordringer		279 570,33	161 692,36
1521 Forskudd lønn		0,00	(133,11)
Sum Kundefordringer		279 570,33	161 559,25
Andre fordringer	4		
1740 Andre forskuddsbetalte driftsko		253 244,80	224 708,53
1743 Forskuddsbetalt forsikring		128 347,00	0,00
2740 Oppgjørskonto merverdiavgift	1	124 044,74	1 985 750,98
2962 Mottatt tilskudd tunnelbil		184 879,00	66 390,00
Sum Andre fordringer		1 690 515,54	2 276 849,51
Sum fordringer		1 970 085,87	2 438 408,76
Investeringer			
Andre finansielle instrumenter			
1880 Andre finansielle instrumenter		287 430,00	230 883,00
Sum Andre finansielle instrumenter		287 430,00	230 883,00
Sum investeringer		287 430,00	230 883,00
Bankinnskudd, kontanter o.l.	5		
1920 MB Feierv.4230.53.29619		504 770,43	808 480,01
1921 BM Feierfond 4230.53.34191		14,19	14,19
1950 M.B.Skattetr. 4230 53 34205		795 017,00	674 273,00
2380 M.B. Brann 4230 53 34183	7	204 090,19	6 441 552,78
Sum Bankinnskudd, kontanter o.l.		8 503 891,81	7 924 319,98
SUM OMLØPSMIDLER		10 761 407,68	10 593 611,74
SUM EIENDELER		27 244 913,14	28 394 647,76
EGENKAPITAL OG GJELD			
EGENKAPITAL			
Innskutt egenkapital			
Annen innskutt egenkapital	6		
2030 Annen innskutt egenkapital		3 840 627,00	3 840 627,00



Gauldal Brann og Redning IKS

Balanse pr. 31.12.2021

	Note	31.12.2021	31.12.2020
Sum Annen innskutt egenkapital		3 840 627,00	3 840 627,00
Sum innskutt egenkapital		3 840 627,00	3 840 627,00
Opptjent egenkapital			
Fonds			
2040 Fond		459 421,07	105 087,00
Sum Fonds		459 421,07	105 087,00
Annen egenkapital	7		
2050 Annen egenkapital		2 415 197,85	2 603 134,94
Sum Annen egenkapital		2 415 197,85	2 603 134,94
Sum opptjent egenkapital		2 874 618,92	2 708 221,94
SUM EGENKAPITAL		6 715 245,92	6 548 848,94



Gauldal Brann og Redning IKS

Balanse pr. 31.12.2021

	Note	31.12.2021	31.12.2020
GJELD			
LANGSIKTIG GJELD			
Annen langsiktig gjeld			
Gjeld til kredittinstitusjoner	8,9		
2200 KLP-lån nr. 83175612788		482 140,00	589 284,00
2220 Lån KLP 8317.55.55717 feiing 20		135 000,00	225 000,00
2221 Lån KLP 8317.55.93821 Brann		3 446 996,00	3 574 664,00
2223 Komunalb. 20170293 Brann/Feiing		752 500,00	967 500,00
2224 Kommun.b. nr. 83175593856 (2074		1 816 663,00	1 883 331,00
2225 KLP lån nr, 83175612818		5 140 355,00	5 418 213,00
2226 Kom.banken lån 20110441 Brann		141 400,00	176 760,00
2227 Lån Kommunalbanken 20130619 Bra		380 750,00	456 900,00
2229 Komunalb. lån 20140490 Brann		53 680,00	107 440,00
2230 Lån Kommunalb. nr. 20160422 Fei		0,00	70 000,00
2231 Lån Kommunalbanken nr. 20200444		3 281 240,00	3 500 000,00
Sum Gjeld til kredittinstitusjoner		15 630 724,00	16 969 092,00
Sum annen langsiktig gjeld		15 630 724,00	16 969 092,00
SUM LANGSIKTIG GJELD		15 630 724,00	16 969 092,00
KORTSIKTIG GJELD			
Leverandørgjeld			
2400 Leverandørgjeld		678 095,01	714 447,28
Sum Leverandørgjeld		678 095,01	714 447,28
Skyldig offentlige avgifter			
2600 Forskuddstrekk		795 017,00	674 273,00
2770 Skyldig/betalt arbeidsgiveravgi		364 578,32	344 552,48
2780 Påløpt arbeidsgiveravgift ferie		184 396,22	180 574,39
Sum Skyldig offentlige avgifter		1 343 991,54	1 199 399,87
Annen kortsiktig gjeld			
1760 Påløpt renteinntekt		439,30	440,63
1790 Forskuddsbet. kostnad, påløpt i		0,00	0,61
2781 Påløpt arbeidsgiveravgift påløp		33 438,00	52 992,00
2930 Skyldig lønn		259 007,00	376 636,00
2935 Diverse utlegg / refusjon		0,00	50,00
2940 Skyldige feriepenger		1 422 024,37	1 375 644,43
2950 Påløpt rente		23 828,00	18 976,00
2960 Påløpt kostnad og forskuddsbet.		1 138 120,00	1 138 120,00
Sum Annen kortsiktig gjeld		2 876 856,67	2 962 859,67
SUM KORTSIKTIG GJELD		4 898 943,22	4 876 706,82
SUM GJELD		20 529 667,22	21 845 798,82
SUM EGENKAPITAL OG GJELD		27 244 913,14	28 394 647,76



Dato fra-til: -
Regnskaps 2021
Periode 01 - 13

Resultat pr. avdeling
for
Gaudal Brann og Redning IKS

1 Feier

Nr.	Kontonavn	Regnskap i år	Budsjett	Denne periode Regnskap i fjor
Salgs- og driftsinntekt				
3000	Salgsinntekt feieavgift, høy sats	-5 683 051,20	-5 463 800	-5 158 744,80
3020	Salg av varer/tjenester.	-4 144,00		-1 353,60
3021	Salgsinntekt	-116 432,50	-130 000	-100 695,00
3970	Purregebyr	-21 076,51		-56 247,42
	Salgs- og driftsinntekt	-5 824 704,21	-5 593 800	-5 317 040,82
	Dekningsbidrag	-5 824 704,21	-5 593 800	-5 317 040,82
Lønnskostnad				
5000	Lønn fastlønn	2 773 290,51	2 565 100	2 323 956,77
5002	Lønn - Vakt brannkonstabler	0,00		-8 648,40
5021	Overtid øvelser	2 897,60		
5022	Overtid Heltidsansatte		5 000	1 268,37
5090	Periodiseringskonto ferielønn	345 984,38	307 800	280 557,55
5110	Sykepenger	107 015,00		21 403,00
5252	Ulykkesforsikring	0,00		8 584,20
5400	Arbeidsgiveravgift	364 076,17	455 200	296 424,95
5401	Arb.giv.agv.av avs.feriepenger	45 042,18		36 896,28
5410	Redusert arbeidsgiveravg. 3. termin			-85 297,00
5420	Innberetningspl. pensjonskostnad	530 653,17	355 300	339 028,03
5700	Lærlingtilskudd	-104 694,18	-81 200	
5800	Ref.sykepenger innbetaling	-491 799,00		-442 264,00
5910	Matvarer	2 416,80	6 000	1 500,10
5920	Yrkesskadeforsikring	46 354,00	43 000	38 059,00
5980	Bedriftshelsestjeneste	11 710,00	10 000	9 350,00
5990	Velferdstiltak	3 275,62	3 000	2 670,00
	Lønnskostnad	3 636 222,25	3 669 200	2 823 488,85
Driftskostn. og av- og nedskrivninger				
6010	Avskr. transportm., maskiner og	377 571,76	223 000	378 610,07
6300	Leie lokale	282 352,80	323 800	240 823,20
6340	Lys, varme	32 512,80	41 500	32 768,20
6360	Rengjøring/drift	67 469,71	76 000	66 686,51
6430	Leie andre kontormaskiner	7 714,00	9 000	10 176,26
6510	Apperater, Verktøy og instrument	20 212,40	25 000	13 683,20
6540	Inventar	1 348,96	5 000	4 676,56
6559	Annen forbruksmateriell,	1 302,00	20 000	723,28
6570	Arbeidsklær og arbeidsutstyr	75 798,60	110 000	110 727,00
6701	Revisjonshonorar	14 685,60	18 000	14 250,00
6705	Regnskapshonorar	325 960,46	370 000	324 437,14
6725	Honorar for juridisk bistand, fr.bei	500,00	500	500,00
6750	Honorar inkasso brutto	213 948,20		167 670,26
6751	Honorar inkasso netto	-212 028,20		-165 750,26
6800	Kontorrekvisita	3 143,26	6 000	12 257,91

27,



6810	IT drift/server	191 995,85	250 000	258 008,17
6812	Andre drifts/serviceavtaler		10 000	
6820	Trykksak	6 610,40	15 000	
6840	Aviser, tidsskrifter, bøker o l	4 971,00	4 500	6 746,00
6860	Opplæring/kurs	145 350,29	85 000	22 070,58
6903	Mobiltelefon	51 103,71	27 000	41 778,74
6909	Varslingsanlegg			779,50
6940	Porto	63 122,26	50 000	74 459,55
	Driftskostn. og av- og nedskrivninger	1 675 645,86	1 669 300	1 616 081,87
	Annen driftskostnad			
7000	Drivstoff transportmidler	38 121,41	50 000	45 190,00
7020	Vedlikehold transportmidler	16 530,07	20 000	49 893,28
7040	Forsikring og avgifter transportmi	58 864,00	52 000	79 507,00
7090	Annen kostnad transportmidler	518,00		
7100	Bilgodtgjørelse, oppgavepliktig	220,50	2 000	
7140	Reisekostnad, ikke oppgaveplikti	278,00		2 331,00
7310	Annonser		20 000	29 970,00
7500	Forsikringspremie	27 738,00	15 000	14 402,00
7740	Øredifferanser ved avstemming	-1,07		-1,40
7770	Banktjenester	24 697,00	15 000	26 495,75
7790	Annen kostnad	35,00		408,65
	Annen driftskostnad	167 000,91	174 000	248 196,28
	Driftskostnader	5 478 869,02	5 512 500	4 687 767,00
	Driftsresultat	-345 835,19	-81 300	-629 273,82
8051	Renteinntekt bankinnskudd	-787,95		-2 513,04
8055	Renteinntekt kundefordringer	-12 854,52		-11 298,20
8150	Annen rentekostnad	10 606,00	25 000	45 424,50
8155	Rentekostnad leverandørgjeld	4,59		13,15
		-3 031,88	25 000	31 626,41
	Ordinært resultat før skattekostnad	-348 867,07	-56 300	-597 647,41
	Ordinært resultat	-348 867,07	-56 300	-597 647,41
	Årsresultat	-348 867,07	-56 300	-597 647,41
8900	Overføringer fond	348 867,07	56 300	597 647,41

23.



Dato fra-til: -
Regnskapsår 2021
Periode 01 - 13

Resultat pr. avdeling
for
Gauldal Brann og Redning IKS Side: 1

2 Brann				Denne periode
Nr.	Kontonavn	Regnskap i år	Budsjett	Regnskap i fjor
Salgs- og driftsinntekt				
3021	Salgsinntekt brann	-672 087,00	-150 000	-847 651,00
3120	Salgsinnt. tjenester, innenlands,	-54 000,00	-50 000	-53 500,00
3440	Spesiell offentlig tilskudd for tjeneste	-22 725 070,00	-22 725 100	-22 439 900,00
3805	Salgssum immat eiend og varige	-70 000,00		-47 000,00
Salgs- og driftsinntekt		-23 521 157,00	-22 925 100	-23 388 051,00
Varekostnad				
4500	Fremmedytelse og underentreprise	79 908,00	80 000	63 020,80
4504	Tilskudd interkom. samarbeid.	160 797,00	160 000	159 656,00
4507	Brannvarsling 110	1 938 680,00	1 750 000	1 733 408,00
Varekostnad		2 179 385,00	1 990 000	1 956 084,80
Dekningsbidrag		-21 341 772,00	-20 935 100	-21 431 966,20
Lønnskostnad				
5000	Lønn fastlønn	2 102 012,47	2 025 800	2 102 754,82
5002	Lønn - Vakt brannkonstabler	3 183 284,37	3 036 700	3 013 594,52
5010	Timelønn utrykning	961 182,77	910 000	923 907,63
5011	Timelønn øvelser	1 077 526,69	518 000	1 479 943,68
5012	Godtgj. Personsoaker/Uten-vakt	1 554 584,74	1 605 300	1 540 879,69
5020	Lønn overtid	921 328,31	810 000	868 722,40
5021	Overtid øvelser	82 385,50	90 000	159 819,00
5022	Overtid Heltidsansatte		8 000	
5030	Lønn til ansatte etterbetaling	81 458,96	1 276 700	
5090	Periodiseringskonto ferielønn	1 076 037,80	917 700	1 114 154,08
5092	Feriepenger avtalesfestet		97 000	
5099	Andre lønnsposter	-117 629,00		-35 467,81
5110	Sykepenger	393 434,36		560 953,26
5252	Ulykkesforsikring	0,00	60 000	139 096,80
5330	Godtgj. til styre- og bedriftsforsamling	100 995,96	103 000	85 829,57
5400	Arbeidsgiveravgift	1 537 475,93	1 474 900	1 446 730,27
5401	Arb.giv.agv.av.avs.feriepenger	139 353,39	129 400	136 359,91
5405	Arbeidsgiveravgift av påløp.	-19 554,00		-2 045,50
5410	Redusert arbeidsgiveravg. 3. termin			-36 556,00
5420	Innberetningspl. pensjonskostnad	1 509 168,53	832 700	812 398,53
5700	Lærlingtilskudd	0,00		-44 135,15
5800	Ref.sykepenger innbetaling	-392 329,00		-652 599,00
5910	Matvarer	19 787,62	35 000	27 266,60
5920	Yrkesskadeforsikring	115 886,00	149 000	121 791,00
5980	Bedriftshelsejeneste	157 370,00	160 000	182 660,00
5990	Velferdstiltak	3 694,63	10 000	8 869,00
5992	Annen personalkostnad	1 650,00		
Lønnskostnad		14 469 106,03	14 249 200	13 954 927,30



Driftskostn. og av- og nedskrivninger				
6010	Avskr. transportm., maskiner og	1 227 261,81	1 156 000	1 143 123,68
6015	Avskrivning på maskiner	-118 489,00		-66 390,00
6300	Leie lokale	1 850 170,80	1 892 300	1 561 045,60
6340	Lys, varme	233 804,51	261 100	220 222,74
6360	Rengjøring/drift	353 014,29	366 000	335 467,05
6430	Leie andre kontormaskiner	10 866,64	9 000	13 630,52
6510	Apperater, Verktøy og instrumenter	26 300,80	5 000	2 484,80
6530	Brann og redningsutstyr	205 898,60	40 000	219 855,46
6540	Inventar	24 021,17	10 000	23 541,44
6553	Programvare årlig vedl.hold			123,20
6559	Annen forbruksmateriell,	75 479,96	70 000	82 081,34
6570	Arbeidsklær og arbeidsutstyr	161 316,49	160 000	492 592,28
6600	Vedlikehold og byggtjenester	70 186,14	30 000	54 421,94
6701	Revisjonshonorar	14 684,80	18 000	14 250,00
6705	Regnskapshonorar	195 293,14	225 000	231 222,86
6725	Honorar for juridisk bistand, fr.ber.	11 500,00	13 400	11 500,00
6800	Kontorrekvisita	10 821,95	13 000	10 608,25
6810	IT drift/server	164 892,83	150 000	118 355,42
6812	Andre drifts/serviceavtaler	77 814,80	70 000	161 664,00
6840	Aviser, tidsskrifter, bøker o i	49 212,24	25 000	76 726,58
6860	Opplæring/kurs	153 689,89	90 000	145 148,42
6862	Grunn og befalskurs	77 414,00		315 778,10
6895	Arkivjenester		1 000	
6903	Mobiltelefon	39 104,34	32 000	40 779,77
6909	Varslingsanlegg	889 488,97	1 060 000	1 022 780,66
6940	Porto	2 264,81	10 000	2 473,99
Driftskostn. og av- og nedskrivninger		5 806 013,98	5 706 800	6 233 488,10
Annen driftskostnad				
7000	Drivstoff transportmidler	86 116,79	120 000	75 231,39
7001	Drivstoff personbil	32 660,51		35 685,73
7020	Vedlikehold transportmidler	532 407,33	230 000	496 760,69
7021	Vedlikehold personbil	10 114,00		4 680,00
7040	Forsikring og avgifter transportmidler	267 746,27	180 000	249 286,97
7090	Annen kostnad transportmidler			400,00
7100	Bilgodtgjørelse, oppgavepliktig	96 455,05	100 000	120 134,00
7101	Bilg.gj., pass.till., trekk- og AGA-fri	3 021,50		5 780,00
7140	Reisekostnad, ikke oppgavepliktig	903,20		233,00
7149	Persontransporttjeneste, lav sats			330,36
7310	Annonser	20 421,20	15 000	10 852,40
7320	Profilering		5 100	
7500	Forsikringspremie	23 929,00	23 000	20 222,00
7740	Øredifferanser ved avstemning		0	-0,88
7770	Banktjenester	5 349,00	6 000	5 057,50
7790	Annen kostnad	-63,11		210,00
7800	Tap avgang immatr. eiend/varige			322 585,08
Annen driftskostnad		1 079 060,74	679 100	1 347 448,24
Driftskostnader		23 553 565,75	22 625 100	23 491 948,44
Driftsresultat		32 408,75	-300 000	103 897,44
8051	Renteinntekt bankinnskudd	-8 270,31		-15 437,89
8150	Annen rentekostnad	158 314,00		169 612,50
8155	Rentekostnad leverandørgjeld	17,98		74,62
8170	Annen finanskostnad			145,71
Ordinært resultat		182 470,42	300 000	258 292,38
8960	Overføringer annen egenkapital	-182 470,42		-258 292,38



Bidrar til forbedring

Til representantskapet i Gauldal brann og redning IKS

Revisjon Midt-Norge SA
Brugata 2
7715 Steinkjer

Org nr: 919 902 310 mva
Bank: 4270 18 38658
E post@revisjonmidt-norge.no
T +47 907 30 300

UAVHENGIG REVISORS BERETNING

Uttalelse om revisjonen av årsregnskapet

Konklusjon

Vi har revidert Gauldal Brann og redning IKS årsregnskap som viser et overskudd på kr 166 397. Årsregnskapet består av balanse per 31. desember 2021 og resultatregnskap, for regnskapsåret avsluttet per denne datoen og noter til årsregnskapet, herunder et sammendrag av viktige regnskapsprinsipper.

Etter vår mening

- oppfyller årsregnskapet gjeldende lovkrav, og
- gir årsregnskapet et rettvisende bilde av selskapets finansielle stilling per 31. desember 2021 og av dets resultat og kontantstrømmer for regnskapsåret avsluttet per denne datoen i samsvar med regnskapslovens regler og god regnskapsskikk i Norge.

Grunnlag for konklusjonen

Vi har gjennomført revisjonen i samsvar med lov, forskrift og god kommunal revisjonsskikk i Norge, herunder de internasjonale revisjonsstandardene International Standards on Auditing (ISA-ene). Våre oppgaver og plikter i henhold til disse standardene er beskrevet i *Revisors oppgaver og plikter ved revisjon av årsregnskapet*. Vi er uavhengige av selskapet slik det kreves i lov og forskrift, og har overholdt våre øvrige etiske forpliktelser i samsvar med disse kravene. Innhentet revisjonsbevis er etter vår vurdering tilstrekkelig og hensiktsmessig som grunnlag for vår konklusjon.

Øvrig informasjon

Ledelsen er ansvarlig for informasjonen i årsberetningen. Vår konklusjon om årsregnskapet ovenfor dekker ikke informasjonen i årsberetningen.

I forbindelse med revisjonen av årsregnskapet er det vår oppgave å lese årsberetningen. Formålet er å vurdere hvorvidt det foreligger vesentlig inkonsistens mellom årsberetningen og årsregnskapet og den kunnskap vi har opparbeidet oss under revisjonen av årsregnskapet, eller hvorvidt informasjonen i årsberetningen ellers fremstår som vesentlig feil. Vi har plikt til å rapportere dersom årsberetningen fremstår som vesentlig feil. Vi har ingenting å rapportere i så henseende.

Styret og daglig lederes ansvar for årsregnskapet

Styret og daglig leder er ansvarlig for å utarbeide årsregnskapet i samsvar med lov og forskrifter, herunder for at det gir et rettvisende bilde i samsvar med regnskapslovens regler, tilleggsbestemmelser i lov om interkommunale selskaper, forskrift om årsbudsjett, årsregnskap og årsberetning for interkommunale selskaper og god regnskapsskikk i Norge. Ledelsen er også ansvarlig for slik intern kontroll den finner nødvendig for å kunne utarbeide et årsregnskap som ikke inneholder vesentlig feilinformasjon, verken som følge av misligheter eller utilsiktede feil.

Ved utarbeidelsen av årsregnskapet må ledelsen ta standpunkt til selskapets evne til fortsatt drift og



opplyse om forhold av betydning for fortsatt drift. Forutsetningen om fortsatt drift skal legges til grunn for årsregnskapet så lenge det ikke er sannsynlig at virksomheten vil bli avvirket.

Revisors oppgaver og plikter ved revisjonen av årsregnskapet

Vårt mål med revisjonen er å oppnå betryggende sikkerhet for at årsregnskapet som helhet ikke inneholder vesentlig feilinformasjon, verken som følge av misligheter eller utilsiktede feil, og å avgi en revisjonsberetning som inneholder vår konklusjon. Betryggende sikkerhet er en høy grad av sikkerhet, men ingen garanti for at en revisjon utført i samsvar med lov, forskrift og god kommunal revisjonsskikk i Norge, herunder ISA-ene, alltid vil avdekke vesentlig feilinformasjon som eksisterer. Feilinformasjon kan oppstå som følge av misligheter eller utilsiktede feil. Feilinformasjon blir vurdert som vesentlig dersom den enkeltvis eller samlet med rimelighet kan forventes å påvirke økonomiske beslutninger som brukerne foretar basert på årsregnskapet.

For videre beskrivelse av revisors oppgaver vises det til:
www.nkrf.no/revisjonsberetninger – revisjonsberetning nr. 5

Uttalelse om øvrige lovmessige krav

Konklusjon om registrering og dokumentasjon

Basert på vår revisjon av årsregnskapet som beskrevet ovenfor, og kontrollhandlinger vi har funnet nødvendig i henhold til internasjonal standard for attestasjonsoppdrag (ISAE) 3000 «Attestasjonsoppdrag som ikke er revisjon eller forenklet revisorkontroll av historisk finansiell informasjon», mener vi at ledelsen har oppfylt sin plikt til å sørge for ordentlig og oversiktlig registrering og dokumentasjon av selskapets regnskapsopplysninger i samsvar med lov og god bokføringskikk i Norge.

Trondheim, 8. mars 2022

Wenche Holt
Oppdragsansvarlig revisor