



ÅRSREGNSKAPET FOR REGNSKAPSÅRET 2021 - GENERELL INFORMASJON

Enheten

Organisasjonsnummer: 950 403 764
Organisasjonsform: Samvirkeforetak
Foretaksnavn: COOP HAVØYSUND SA
Forretningsadresse: Torget 2
9690 HAVØYSUND

Regnskapsår

Årsregnskapets periode: 01.01.2021 - 31.12.2021

Konsern

Morselskap i konsern: Nei

Regnskapsregler

Regler for små foretak benyttet: Ja
Benyttet ved utarbeidelsen av årsregnskapet til selskapet: Regnskapslovens alminnelige regler

Årsregnskapet fastsatt av kompetent organ

Bekreftet av representant for selskapet: Robert Andre Larsen
Dato for fastsettelse av årsregnskapet: 06.04.2022

Grunnlag for avgivelse

År 2021: Årsregnskapet er elektronisk innlevert
År 2020: Tall er hentet fra elektronisk innlevert årsregnskap fra 2021

Det er ikke krav til at årsregnskapet m.v. som sendes til Regnskapsregisteret er undertegnet. Kontrollen på at dette er utført ligger hos revisor/enhetens øverste organ. Sikkerheten ivaretas ved at innsender har rolle/rettighet for innsending av årsregnskapet via Altinn, og ved at det bekreftes at årsregnskapet er fastsatt av kompetent organ.

Brønnøysundregistrene, 28.06.2023



Resultatregnskap

Beløp i: NOK	Note	2021	2020
RESULTATREGNSKAP			
Inntekter			
Salgsinntekt		57 292 215	57 630 384
Kjøpebouns		-1 197 685	-1 241 658
Andre driftsinntekter		1 058 223	1 106 868
Sum inntekter		57 152 753	57 495 594
Kostnader			
Varekostnad		44 639 225	44 832 818
Lønnskostnad	1	7 629 189	7 607 606
Avskrivning på varige driftsmidler	2	718 563	721 797
Annen driftskostnad	1	3 249 532	3 244 092
Sum kostnader		56 236 509	56 406 312
Driftsresultat		916 244	1 089 282
Finansinntekter og finanskostnader			
Annen renteinntekt		345 150	479 307
Annen finansinntekt			15 552
Sum finansinntekter		345 150	494 859
Annen rentekostnad		43 297	81 556
Annen finanskostnad		202	35
Sum finanskostnader		43 499	81 590
Netto finans		301 651	413 269
Ordinært resultat før skattekostnad		1 217 895	1 502 550
Skattekostnad på ordinært resultat	3,4	309 872	348 663
Ordinært resultat etter skattekostnad		908 023	1 153 887
Årsresultat		908 023	1 153 887
Årsresultat etter minoritetsinteresser		908 023	1 153 887
Overføringer og disponeringer			



Resultatregnskap

Beløp i: NOK	Note	2021	2020
Overføringer annen egenkapital		908 023	1 153 887
Sum overføringer og disponeringer		908 023	1 153 887



Balanse

Beløp i: NOK	Note	2021	2020
BALANSE - EIENDELER			
Anleggsmidler			
Immaterielle eiendeler			
Varige driftsmidler			
Tomter, bygninger og annen fast eiendom	2	2 308 527	2 480 260
Maskiner og anlegg	2	187 671	281 591
Driftsløsøre, inventar, verktøy, kontorm.	2	1 042 395	1 113 178
Sum varige driftsmidler		3 538 593	3 875 029
Finansielle anleggsmidler			
Investeringer i aksjer og andeler		1 198 901	1 198 901
Andre fordringer		93 000	93 000
Sum finansielle anleggsmidler		1 291 901	1 291 901
Sum anleggsmidler		4 830 494	5 166 930
Omløpsmidler			
Varer			
Varer	5	6 116 016	5 854 185
Sum varer		6 116 016	5 854 185
Fordringer			
Kundefordringer		251 462	190 321
Andre fordringer		137 891	300 026
Sum fordringer		389 353	490 347
Bankinnskudd, kontanter og lignende			
Innskudd NKL		16 636 806	16 338 340
Bankinnskudd, kontanter o.l.	6	2 611 106	2 813 790
Sum bankinnskudd, kontanter og lignende		19 247 912	19 152 130
Sum omløpsmidler		25 753 281	25 496 661
SUM EIENDELER		30 583 775	30 663 591



Balanse

Beløp i: NOK	Note	2021	2020
BALANSE - EGENKAPITAL OG GJELD			
Egenkapital			
Innskutt egenkapital			
Medlemmenes ansvarsinnskudd	7	396 645	372 813
Sum innskutt egenkapital		396 645	372 813
Opptjent egenkapital			
Felleseid andelskapital		3 119 494	3 119 494
Utbyttefond (vedtektsbestemt fond)		13 954 124	13 954 124
Annen egenkapital		10 081 207	9 173 185
Sum opptjent egenkapital		27 154 825	26 246 803
Sum egenkapital		27 551 471	26 619 615
Gjeld			
Langsiktig gjeld			
Annen langsiktig gjeld			
Medlemsinnskudd	5	7 625 131	7 696 655
Øvrig langsiktig gjeld		180 824	194 365
Sum annen langsiktig gjeld		7 805 955	7 891 020
Sum langsiktig gjeld		7 805 955	7 891 020
Kortsiktig gjeld			
Leverandørgjeld		-9 032 779	-8 680 228
Betalbar skatt	3,4	309 872	348 663
Skyldig offentlige avgifter		566 693	632 952
Utbytte		1 436 464	1 463 362
Leverandørgjeld andre		340 658	461 938
Annen kortsiktig gjeld		1 605 442	1 926 268
Sum kortsiktig gjeld		-4 773 651	-3 847 045
Sum gjeld		3 032 304	4 043 975
SUM EGENKAPITAL OG GJELD		30 583 775	30 663 591



Brønnøysundregistrene

ÅRSREGNSKAP FOR REGNSKAPSÅRET 2021 - GENERELL INFORMASJON

Journalnummer: 2022 524444

Enheten

Organisasjonsnummer: 950 403 764
Organisasjonsform: Samvirkeforetak
Foretaksnavn: COOP HAVØYSUND SA
Forretningsadresse: Torget 2
9690 HAVØYSUND

Regnskapsår

Årsregnskapets periode: 01.01.2021 - 31.12.2021

Konsern

Morselskap i konsern: Nei

Regnskapsregler

Regler for små foretak benyttet: Ja
Benyttet ved utarbeidelsen av
årsregnskapet til selskapet: Regnskapslovens alminnelige regler

Årsregnskapet fastsatt av kompetent organ

Bekreftet av representant for selskapet: Robert Andre Larsen
Dato for fastsettelse av årsregnskapet: 06.04.2022

Grunnlag for avgivelse

År 2021: Årsregnskap er elektronisk innlevert.
År 2020: Tall er hentet fra elektronisk innlevert årsregnskap fra 2021.

Det er ikke krav til at årsregnskapet m.v. som sendes til Regnskapsregisteret er undertegnet. Kontrollen på at dette er utført ligger hos revisor/enhetens øverste organ. Sikkerheten ivaretas ved at innsender har rolle/rettighet for innsending av årsregnskapet via Altinn, og ved at det bekreftes at årsregnskapet er fastsatt av kompetent organ.

Brønnøysundregistrene, 27.06.2022



Organisasjonsnr: 950 403 764
COOP HAVØYSUND SA

RESULTATREGNSKAP

Beløp i: NOK	Note	2021	2020
RESULTATREGNSKAP			
Inntekter			
Salgsinntekt		57 292 215	57 630 384
Kjøpebouns		-1 197 685	-1 241 658
Andre driftsinntekter		1 058 223	1 106 868
Sum inntekter		57 152 753	57 495 594
Kostnader			
Varekostnad		44 639 225	44 832 818
Lønnskostnad	1	7 629 189	7 607 606
Avskrivning på varige driftsmidler	2	718 563	721 797
Annen driftskostnad	1	3 249 532	3 244 092
Sum kostnader		56 236 509	56 406 312
Driftsresultat		916 244	1 089 282
Finansinntekter og finanskostnader			
Annen renteinntekt		345 150	479 307
Annen finansinntekt			15 552
Sum finansinntekter		345 150	494 859
Annen rentekostnad		43 297	81 556
Annen finanskostnad		202	35
Sum finanskostnader		43 499	81 590
Netto finans		301 651	413 269
Ordinært resultat før skattekostnad			
Ordinært resultat før skattekostnad		1 217 895	1 502 550
Skattekostnad på ordinært resultat	3,4	309 872	348 663
Ordinært resultat etter skattekostnad		908 023	1 153 887
Årsresultat		908 023	1 153 887
Årsresultat etter minoritetsinteresser		908 023	1 153 887
Overføringer og disponeringer			
Overføringer annen egenkapital		908 023	1 153 887
Sum overføringer og disponeringer		908 023	1 153 887



Organisasjonsnr: 950 403 764
COOP HAVØYSUND SA

BALANSE

Beløp i: NOK Note 2021 2020

BALANSE - EIENDELER

Anleggsmidler

Immaterielle eiendeler

Varige driftsmidler

Tomter, bygninger og annen fast eiendom	2	2 308 527	2 480 260
Maskiner og anlegg	2	187 671	281 591
Driftsløsøre, inventar, verktøy, kontorm.	2	1 042 395	1 113 178
Sum varige driftsmidler		3 538 593	3 875 029

Finansielle anleggsmidler

Investeringer i aksjer og andeler		1 198 901	1 198 901
Andre fordringer		93 000	93 000
Sum finansielle anleggsmidler		1 291 901	1 291 901

Sum anleggsmidler 4 830 494 5 166 930

Omløpsmidler

Varer

Varer	5	6 116 016	5 854 185
Sum varer		6 116 016	5 854 185

Fordringer

Kundefordringer		251 462	190 321
Andre fordringer		137 891	300 026
Sum fordringer		389 353	490 347

Bankinnskudd, kontanter og lignende

Innskudd NKL		16 636 806	16 338 340
Bankinnskudd, kontanter o. l.	6	2 611 106	2 813 790
Sum bankinnskudd, kontanter og lignende		19 247 912	19 152 130

Sum omløpsmidler 25 753 281 25 496 661

SUM EIENDELER 30 583 775 30 663 591

BALANSE - EGENKAPITAL OG GJELD

Egenkapital

Innskutt egenkapital



Medlemmenes ansvarsinnskudd 7	396 645	372 813
Sum innskutt egenkapital	396 645	372 813
Opptjent egenkapital		
Felleseid andelskapital	3 119 494	3 119 494
Utbyttefond		
(vedtektsbestemt fond)	13 954 124	13 954 124
Annen egenkapital	10 081 207	9 173 185
Sum opptjent egenkapital	27 154 825	26 246 803
Sum egenkapital	27 551 471	26 619 615
Gjeld		
Langsiktig gjeld		
Annen langsiktig gjeld		
Medlemsinnskudd 5	7 625 131	7 696 655
Øvrig langsiktig gjeld	180 824	194 365
Sum annen langsiktig gjeld	7 805 955	7 891 020
Sum langsiktig gjeld	7 805 955	7 891 020
Kortsiktig gjeld		
Leverandørgjeld	-9 032 779	-8 680 228
Betalbar skatt 3,4	309 872	348 663
Skyldig offentlige avgifter	566 693	632 952
Utbytte	1 436 464	1 463 362
Leverandørgjeld andre	340 658	461 938
Annen kortsiktig gjeld	1 605 442	1 926 268
Sum kortsiktig gjeld	-4 773 651	-3 847 045
Sum gjeld	3 032 304	4 043 975
SUM EGENKAPITAL OG GJELD	30 583 775	30 663 591



Organisasjonsnr: 950 403 764
COOP HAVØYSUND SA

NOTEOPPLYSNINGER - SELSKAP - alle poster oppgitt i hele tall

Note

Antall årsverk i regnskapsåret
14.00

<u>Sum</u>	<u>Beløp</u>
<u>Balanseført verdi 31.12.</u>	<u>Varige driftsmidler Immaterielle eiend.</u>

Konsernregnskap

Morselskapet sitt navn

Forretningskontor for morselskapet

Begrunnelse for at datterselskap er utelatt fra konsolideringen

Konsern, tilknyttet selskap m.v. - fordringer og gjeld

Fordringer

<u>Samlet beløp - tilknyttet selskap</u>	<u>Årets</u>	<u>Fjorårets</u>
--	--------------	------------------

<u>Samlet beløp - foretak i samme konsern</u>	<u>Årets</u>	<u>Fjorårets</u>
---	--------------	------------------

<u>Samlet beløp - foretak i samme konsern</u>	<u>Årets</u>	<u>Fjorårets</u>
---	--------------	------------------

<u>Samlet beløp - felles kontrollert virksomhet</u>	<u>Årets</u>	<u>Fjorårets</u>
---	--------------	------------------

<u>Pantstillelse</u>	<u>Beløp</u>
----------------------	--------------

<u>Beholdning av egne aksjer</u>	<u>Antall</u>	<u>Pålydende</u>	<u>Andel av aksjek.</u>
----------------------------------	---------------	------------------	-------------------------



Note

Lån og sikkerhetsstillelse til medlemmer

Er det gitt lån eller sikkerhetsstillelse til ledende personer: Nei

Opplysninger om:

Medlemmer av:

Mer om lån og sikkerhetsstillelse

Note

Noteopplysninger ut over minimumskravene for små foretak

Fullstendige noteopplysninger fremkommer av vedlagte PDF-dokument



INNKALLING TIL ÅRSMØTE

Coop Havøysund SA avholder årsmøte
Onsdag 6. april kl.18.00 på Havøysund Hotell, møtesalen.

SAKSLISTE

1. Åpning
2. Konstituering
Valg av dirigent, sekretær, og 2 medlemmer til å underskrive protokollen.
3. Årsberetning, regnskap med revisjonsberetning for 2021
4. Godkjenne årsberetning, og regnskap.
5. Orienterer om budsjett og godkjenne investeringer som etter styrets vurdering er av betydelig omfang i forhold til lagets ressurser.
6. Fastsettelse av godtgjørelse til tillitsvalgte
7. Velge revisor og fastsette revisors honorar.
8. Innkomne forslag
9. Valg
 - a) Nestleder til styret for 2 år
 - b) 1 styremedlem for 2 år
 - c) 2 varamedlemmer til styret for 1 år
 - d) Leder til valgkomiteen for 2 år
 - e) 2 varamedlemmer til valgkomiteen for 1 år

Forslag som skal behandles på årsmøtet må være styret i hende innen 1. april 2022

Vel møtt!

Styret





Lagets valgte organer

STYRET

Arnstein Larsen	Leder
* Inger Marie Strande	Nestleder
* Jørn A. Olsen	Styremedlem
Jan Hermann Lyder	Styremedlem
Kristin Kaspersen	Styremedlem (ansattes representant)

Varamedlemmer til styret:

- * Vårin Ayari
- * Elisabeth Jensen

Kathrin Kristensen	Ansattvalgt
Ståle M. Mikkelsen	Ansattvalgt

VALGKOMITÈ

* Mathis Amundsen	Leder
Per Ronny Vestli	
Ane Jacobsen	

Varamedlemmer til valgkomitè:

- * Bjørg Mette Giæver
- * Viktor Mikkelsen

*Tillitsvalgte merket med * er på valg i 2022*



Årsberetning for 2021

Lagets 75. driftsår.

Årsberetning - generelle momenter

ANTALL SAMVIRKELAG/MEDLEMMER

Pr. 31.12.2021 var 62 samvirke­lag medlemmer av Coop Norge. Det har vært en nedgang i 2021 på 4 lag som følge av 3 fusjoner og 1 avvikling.

Ved utgangen av 2021 var det 1 983 334 medlemmer i norske samvirke­lag tilknyttet Coop Norge.

Tilsvarende tall for foregående år var 1 887 302.

KONSUMPRISINDEKSEN 2021 (KILDE SSB, 10.1.2022)

Årsveksten i konsum­prisindeksen (KPI) endte på 3,5 prosent i 2021. Høye strøm­priser og avgiftskutt på visse matvarer forklarer mye av pris­utviklingen i fjor. Årsveksten i KPI er betydelig høyere enn i 2020 da årsveksten endte på 1,3 prosent. Årsveksten til KPI justert for avgifts­endringer og uten energivarer KPI-JAE ble 1,7 prosent.

I 2021 var det norsk­produserte varer som bidro mest til oppgangen i KPI med en pris­vekst på 13,3 prosent, særlig drevet av stigende strøm­priser. De norske varene utgjør om lag 17 prosent av KPI, og inkluderer strøm- og andre energivarer, ulike matvarer og diverse andre for­bruksvarer som blir produsert i Norge. I denne gruppen er det i hovedsak prisene på energivarer som har bidratt mest til oppgangen, som fra 2020 til 2021 steg med 74,0 prosent. Til sammen­ligning har prisene for norske varer uten energivarer falt 0,8 prosent i 2021. Importerte varer steg med 1,3 prosent i 2021. Prisene for tjenester bidro lite med en beskjeden pris­vekst på 1,5 prosent i 2021. Strøm­prisene har i 2021 vært på et historisk høyt nivå både i Norge og i landene rundt oss. Strøm­markedet i Norge er delt inn i ulike pris­områder, og det er de særlige delene som har opplevd de største pris­svingningene med de høyeste toppene. I gjennomsnitt har spot­prisen i Midt- og Nord-Norge i 2021 vært tilnærmet halvparten av gjennomsnittet i Sør-Norge. Ser man på tidligere år­ganger har prisene i de ulike pris­områdene vært nærmere hverandre.

Strøm­priser er en viktig del av husholdningenes kostnader, så når elektrisitet inkludert nettleie øker med 70,8 prosent fra 2020 til 2021 er det mange som merker det på lommeboken. KPI uten prisene på elektrisitet KPI-JEL økte med 1,4 prosent, noe som betyr at disse prisene alene bidro til å trekke KPI opp 2,1 prosentpoeng. Tilsvarende differanse mellom års­veks­tene til KPI og KPI-JEL har ikke blitt målt tidligere.

Som følge av de høye strøm­prisene har Stortinget vedtatt å innføre en midlertidig støtte­ordning til husholdningene fra og med desember 2021. Støtte­ordningen fikk betydning for den målte pris­veksten i KPI for desember.

Prisene på matvarer og alkoholfrie drikkevarer falt med 2,0 prosent i 2021. Dette er i sterk kontrast til året før med en oppgang på 3,2 prosent. Helt siden mars 2021 har prisene på matvarer og alkoholfrie drikkevarer stort sett gått ned, og særlig fra sommeren så kunne man observere fall i matvare­prisene. Noe av pris­fallet henger sammen med avgiftskuttene regjeringen innførte i 2021. Avgiftskuttene som påvirket matvare­prisene direkte, ble utført i to omganger. Først ble sjokolade- og sukkervare­avgiften fjernet ifra nyttår 2021. På dette tidspunktet ble også avgiften for alkoholfrie drikkevarer halvert. Deretter ble avgiften for alkoholfrie drikkevarer fjernet helt i juli. Prisene på sjokolade og alkoholfrie drikkevarer falt med henholdsvis 11,3 og 8,2 prosent i 2021.

I tillegg kan fallet i matvare­prisene samlet sees i sammenheng med at de var på et svært høyt nivå i 2020 som et resultat av et ekstraordinært år. For eksempel var frukt og grønnsaker konsum­grupper som hadde høy pris­vekst i 2020, mens disse i 2021 viste pris­fall på henholdsvis 5,7 og 1,7 prosent.

OMSETNING OG MARKEDSANDEL

Samvirke­lagene ser ut til å få en samlet omsetning i 2021 på omtrent 55,3 milliarder kroner. Dette er en økning på 1,4 % fra rekordåret 2020. I tillegg kommer omsetningen fra Norsk Butikkdrift AS, som er eid av Coop Norge SA. Hvis vi inkluderer Norsk Butikkdrift AS, blir den samlede omsetningen på omtrent 64,5 milliarder kroner. Det ser ut til at Coop sin markedsandel er økt fra 29,3 % i 2020 til 29,6 % i 2021.

MAKROØKONOMISKE HOVEDSTØRRELSER (KILDE SSB, 3.12.2021)

Det har vært svært høy vekst i BNP Fastlands-Norge de siste månedene, og økonomien nærmer seg det SSB anser som et normalt nivå. Selv om koronavirus­varianten omikron skaper usikkerhet om den videre utviklingen, legger SSB til grunn at den vil ha begrenset og midlertidig negativ effekt på økonomien.



STYRETS ARBEIDE

I 2021 er det avholdt 3 styremøter, og det er behandlet 14 protokollførte saker. Blant de viktigste saker nevnes:

- Videreføring av 3 % kjøpeutbytte
- Fasade endring
- Lekkasje i taket

MEDLEMMER

Ved årsskiftet hadde laget 1192 medlemmer. Salg til egne medlemmer var kr. 46.481.276,-. Våre medlemmer fikk tilbakeført kr 1.446.464,- i kjøpeutbytte fra eget lag, og samlet tilbakeføring inklusive utbytte fra samarbeidspartnere i 2021 var kr 1.964.020

PERSONALET/ARBEIDSMILJØ

Registrerte lønnstakere i laget er 30, medregnet ferievikarer og kortsiktige avtaler etc. Det er utført 14 årsverk. Sykefraværet i 2021 ble 10,8 %, der korttidssykefraværet ble 5,67 %. Bedriften har i 2021 vært tilknyttet Inkluderende arbeidsliv.

PERSONAL- OG MATERIELLE SKADER

Gjennom året 2021 har laget ikke hatt person skader. Av materielle skader så ble det oppdaget flere vannlekkasjer i hovedtaket. Det ble i 2021 lagt nytt tak på 60 % av bygget.

LIKESTILLING

Av lagets 13 ansatte i hel stilling er det 5 menn og 8 kvinner. Av deltidsstillinger er det 2 kvinner og 1 mann. Lagets styre bestående av 5 personer, 2 kvinner og 3 menn, med leder og nestleder av hvert kjønn.

YTRE MILJØ

Vesentlig påvirkning på det ytre miljø med vår virksomhet er transport, avfall og energiforbruk, samt de miljømessige effektene våre produkter kan medføre etter at de er solgt til forbruker. Av positive aspekter nevnes vår innsats for å endre forbruket mot mer miljøvennlige produkter, og den holdningsendring dette kan medføre hos forbruker. Coop Havøysund har eget retur punkt for plast og papp, som går i retur til coop.

DISKRIMINERING

Coop Havøysund SA følger arbeidsmiljøloven og de avtaler som er inngått mellom bedriften og de ansattes organisasjoner. Coop Havøysund SA gjør ingen forskjell på kjønn når det gjelder lønn eller andre forhold. Det er ikke iverksatt spesielle anti diskriminerende tiltak fra bedriftens side.



ENDRINGER I PENSJONSLOVGIVNINGEN FRA 1.1.2022

Reglene om pensjon fra første krone og første dag trådte i kraft 1. januar 2022. De nye reglene innebærer bl.a. at det blir krav for alle private tjenstepensjonsordninger om å spare minst 2 prosent av medlemmenes inntekt fra første krone. Videre blir minstekravet til 20 prosent stilling for rett på medlemskap i ordningene opphevet. Aldersgrensen for medlemskap settes ned fra 20 til 13 år som i folketrygden. Ansatte får rett på medlemskap i ordningene når inntekten overstiger grensene for rapporteringspliktig lønn i a-ordningen. Denne grensen er som hovedregel på 1 000 kroner.

Finansdepartementet har fastsatt overgangsregler i forskrift som innebærer at bedrifter som har obligatorisk tjenstepensjonsordning, må ha tilpasset sine pensjonsordninger til de nye reglene senest 30. juni 2022.

LAGETS AVDELINGER

Prix:

Vår dagligvare omsatte for **48.3** million, mot **48,4** forrige år.

Byggmix:

Vår faghandel omsatte for **8.9** million mot **9.2** f.å

Administrasjon:

Vårt kontor med 3 ansatte er det kostnadsført med **2.1** million. Inkludert kostnader, lønn daglig leder, og 2 ansatte som deler en 90 % stilling.

Eiendom: Kostnadsført med 351.432 kroner





LAGETS DRIFT TOTALT

Driftsinntekter

Lagets omsetning ble 57.292.215 i 2021. Dette er en nedgang på kroner 338.169.-
Bruttofortjenesten ble kr. 11.455.305 (19.99 %), mot 11.555.908 forrige år (20.06%).
Driftsinntekter etter varekostnad var kr. 12.513.528 (21.84%), mot 21.97 % f.å.

Driftskostnader

Driftskostnadene ble kroner 11.597.285 mot 11.573.495 f.å.

Driftsresultat

Driftsresultatet ble kr. 916.244 mot 1.089.281 f.å.

Finansregnskapet

Resultatet i finansregnskapet ble 301.651 mot 413.269 f.å.

Årsresultat

Årets resultat etter skatt ble kr. 908.023 som er 1.58 % av omsetningen mot 1.153.887 f.å.
Overført annen egenkapital

Totalkapitalen var ved utgangen av året kr. 30.583.775, sammenlignet med kr. 30.663.591
året før. Egenkapitalen er kr. 25.753.281,- hvilket gir en egenkapitalprosent på 84.2 %.

Regnskapet er satt opp under forutsetning av fortsatt drift.

Styret i Coop Havøysund SA takker medlemmer for god oppslutning om laget.
Videre takkes alle ansatte og tillitsvalgte for god innsats i 2021.

Havøysund 2/3-2022

Arnstein Larsen
Leder

Inger Marie Strande
Nestleder

Robert Andre Larsen

Kristin Kaspersen

Elisabeth Jensen

Jan Hermann Lyder



Coop Havøysund SA

Resultatregnskap 2021

	Note	2021	%	2020	%
Salgsinntekt		57 292 215	100,00	57 630 384	100,00
Kjøpebonus		1 197 685	2,09	1 241 658	2,15
Varekostnad		44 639 225	77,91	44 832 818	77,79
Bruttofortjeneste		11 455 305	19,99	11 555 908	20,05
Andre driftsinntekter		1 058 223	1,85	1 106 868	1,92
Netto driftsinntekter		12 513 528	21,84	12 662 776	21,97
Lønnskostnad	1	7 629 189	13,32	7 607 606	13,20
Avskrivning på varige driftsmidler	2	718 563	1,25	721 797	1,25
Annen driftskostnad	1	3 249 532	5,67	3 244 092	5,63
Sum driftskostnader		11 597 285	20,24	11 573 495	20,08
Driftsresultat		916 244	1,60	1 089 281	1,89
Inntekt på investeringer					
Finansinntekter		345 150	0,60	494 859	0,86
Finanskostnader		43 499	0,08	81 590	0,14
Netto finansielle poster		301 651	0,53	413 269	0,72
Ordinært resultat før skattekostnad		1 217 895	2,13	1 502 550	2,61
Skattekostnad på ordinært resultat	3,4	309 872	0,54	348 663	0,60
Ordinært resultat		908 023	1,58	1 153 887	2,00
Årsresultat		908 023	1,58	1 153 887	2,00
Overføringer					
Overføringer reservefond		-	-	-	-
Avsatt kjøpeutbytte		-	-	-	-
Overført annen egenkapital		908 023	1,58	1 153 887	2,00
Sum overføringer		908 023	1,58	1 153 887	2,00



**Coop Havøysund SA****Balanse pr. 31.12.2021**

	<u>Note</u>	<u>2021</u>	<u>%</u>	<u>2020</u>	<u>%</u>
EIENDELER					
Anleggsmidler					
<i>Varige driftsmidler</i>					
Tomter, bygninger og annen fast eiendom	2	2 308 527		2 480 260	
Maskiner og anlegg	2	187 671		281 591	
Driftsløsøre, inventar og utstyr	2	1 042 395		1 113 178	
Sum varige driftsmidler		3 538 593		3 875 029	
<i>Finansielle anleggsmidler</i>					
Andelsinnskudd i NKL		1 198 901		1 198 901	
Investeringer i aksjer og andeler forøvrig		-		-	
Andre langsiktige fordringer		93 000		93 000	
Sum finansielle anleggsmidler		1 291 901		1 291 901	
Sum anleggsmidler		4 830 494	15,8	5 166 930	16,9
Omløpsmidler					
Varebeholdning	5	6 116 016		5 854 185	
Kundefordringer og andre fordringer		251 462		190 321	
Andre fordringer		137 891		300 025	
Plasseringskonto i NKL		16 636 806		16 338 340	
Bankinnskudd, kontanter og lignende	6	2 611 106		2 813 790	
Sum omløpsmidler		25 753 281	84,2	25 496 661	83,1
Sum eiendeler		30 583 775	100,0	30 663 591	100,0



()

()



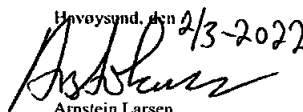
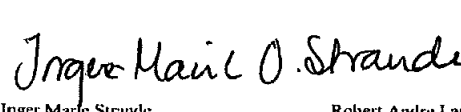
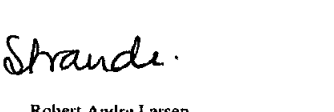



Coop Havøysund SA

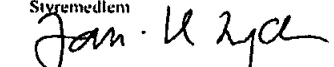
Balanse pr. 31.12.2021

	Note	2021	%	2020	%
EGENKAPITAL OG GJELD					
Egenkapital					
Innskutt egenkapital					
Medlemmenes ansvarsinnskudd	7	396 645		372 813	✓
Sum innskutt egenkapital		396 645	1,3	372 813	1,2
Opptjent egenkapital					
Felleseid andelskapital		3 119 494		3 119 494	✓
Reservefond (vedtektsbestemt fond)		-		-	
Utbyttefond (vedtektsbestemt fond)		13 954 124		13 954 124	✓
Annen egenkapital		10 081 207		9 173 185	
Sum opptjent egenkapital		27 154 825	88,8	26 246 803	85,6
Sum egenkapital		27 551 471 ✓	90,1	26 619 616	86,8
Gjeld					
Pensjonsforpliktelser					
Sum avsetning for forpliktelser		-		-	
Langsiktig gjeld					
Medlemsinnskudd	5	7 625 131		7 696 655	✓
Øvrig langsiktig gjeld		180 824		194 365	✓
Sum annen langsiktig gjeld		7 805 955	25,5	7 891 020	25,7
Kortsiktig gjeld					
Gjeld til kredittinstitusjoner					
Leverandørgjeld NKL		-9 032 779		-8 680 228	✓
Leverandørgjeld andre		340 658		461 938	
Betalbar skatt	3,4	309 872		348 663	✓
Skyldige offentlige avgifter		566 693		632 952	✓
Skyldig kjøpebonus		1 436 464		1 463 362	✓
Annen kortsiktig gjeld		1 605 442		1 926 268	✓
Sum kortsiktig gjeld		-4 773 651	-15,6	-3 847 045	-12,5
Sum gjeld		3 032 304	9,9	4 043 975	13,2
Sum egenkapital og gjeld		30 583 775 ✓	100,0	30 663 591 ✓	100,0

Styret

Havøysund, den 2/3-2022

 Arnestein Larsen Styreleder	 Inger Marie Strande Nestleder	 Robert Andre Larsen Daglig leder
 Kristin Kaspersen Styremedlem	 Elisabeth Jensen Styremedlem	 Jan Hermann Lyder Styremedlem







Coop Havøysund SA

Noter 2021

Regnskapsprinsipper

Årsregnskapet er satt opp i samsvar med regnskapsloven og god regnskapsskikk. Selskapet kommer inn under regnskapslovens definisjon av små foretak, og Norsk Regnskapsstandard nr. 8 for små foretak er fulgt.

Klassifisering av balanseposter

Eiendeler bestemt til varig eie og bruk klassifiseres som anleggsmidler. Eiendeler som er tilknyttet varekretsløpet, klassifiseres som omløpsmidler. Fordringer klassifiseres som omløpsmidler hvis de skal tilbakebetales i løpet av ett år. For gjeld legges samme kriterier til grunn for å skille mellom langsiktig og kortsiktig gjeld. Første års avdrag på langsiktig gjeld og langsiktige fordringer klassifiseres likevel ikke som kortsiktig gjeld eller omløpsmiddel.

Anskaffelseskost

Anskaffelseskost for eiendelen omfatter kjøpesummen for eiendelen med fradrag for rabatter o.l. og med tillegg for direkte kjøpsutgifter som frakt, toll, ikke refunderbare offentlige avgifter og andre direkte utgifter til anskaffelsen.

Inntektsføring

Inntektsføring ved salg av varer skjer på leveringstidspunktet. Tjenester inntektsføres i takt med utførelsen. Andelen av salgsinntekter som knytter seg til fremtidige serviceytelser, balanseføres som uopptjent inntekt ved salget og inntektsføres deretter i takt med levering av ytelsene.

Salgsinntekter

Inntekter ved salg av varer og tjenester vurderes til virkelig verdi av vederlaget på transaksjonstidspunktet, redusert med merverdiavgift, rabatter, avslag og returnerte varer. Tjenester blir inntektsført i takt med utførelsen. Resultatføring av vederlaget skjer når produktet er overlevert kunde, og det ikke er uoppfylte forpliktelser som kan påvirke kundens aksept av produktet. Levering anses å være foretatt når produktet er levert på avtalt sted, og risiko for tap og ukurans er overført til kunden. Avsetninger for reklamasjoner, returer og eventuelle kvantumsrabatter skjer på bakgrunn av erfaringstall fra tidligere perioder.

Varige driftsmidler

Tomter avskrives ikke. Andre varige driftsmidler balanseføres og avskrives lineært over driftsmidlenes forventede utnyttbare levetid. Når det senere er en indikasjon på at levetiden til et driftsmiddel avviker fra det som er lagt til grunn ved anskaffelsen, og avviket er betydelig, endres avskrivningsplanen, og gjenværende balanseført verdi fordeles over det nye estimatet på levetid. Vedlikehold av driftsmidlene kostnadsføres, mens påkostninger og forbedringer tillegges kostpris på driftsmiddelet og avskrives i takt med driftsmiddelet. Det betyr blant annet at ved kjøp av brukt driftsmiddel trekkes skillet mellom vedlikehold og påkostning/forbedring i forhold til driftsmiddelets stand på anskaffelsestidspunktet.

Leide (leasede) driftsmidler balanseføres som driftsmiddel hvis leiekontrakten anses som finansiell.

Nedskrivning av anleggsmidler

Ved indikasjon på at balanseført verdi av et anleggsmiddel er høyere enn virkelig verdi, foretas det test av verdifall. Testen foretas for det laveste nivå av anleggsmiddel som har selvstendige kontantstrømmer. Hvis balanseført verdi er høyere enn både salgsverdi og bruksverdi, foretas et nedskrivning til det høyeste av salgsverdi og gjenvinnbart beløp.

Tidligere nedskrivninger reverseres hvis forutsetningene for nedskrivningen ikke lenger er tilstede, med unntak for tidligere nedskrivning av goodwill.

Andre anleggsaksjer og andeler

Aksjene vurderes til laveste verdi av historisk kostpris og antatt salgsverdi.

Varer

Varer vurderes til det laveste av anskaffelseskost (etter FIFU-prinsippet) og virkelig verdi.

Noter for Coop Havøysund SA

Organisasjonsnr. 950403764



Coop Havøysund SA

Noter 2021

Fordringer

Kundefordringer føres opp i balansen etter fradrag for avsetning til forventet tap. Avsetning for tap foretas etter en individuell vurdering av de vesentligste kundefordringene. I tillegg beregnes en avsetning som skal dekke påregnelig tapsrisiko. Ved den individuelle vurderingen anses utsettelse og mangler ved betalinger, og eventuelle andre kjente opplysninger om at en kunde har økonomiske problemer, som indikatorer på at det må avsettes for tap.

Andre fordringer, både omløpsfordringer og anleggsfordringer, føres opp til det laveste av pålydende og virkelig verdi. Virkelig verdi er nåverdien av fremtidige innbetalinger. Det foretas likevel ikke neddiskontering når effekten av neddiskonteringen er uvesentlig for regnskapet. Avsetning til tap vurderes på samme måte som for kundefordringer.

Gjeld

Gjeld balanseføres til nominelt gjeldsbeløp.

Skatter

Skattekostnaden i resultatregnskapet omfatter både periodens betalbare skatt og endring i utsatt skatt. Utsatt skatt beregnes på grunnlag av de midlertidige forskjellene som eksisterer mellom regnskapsmessige og skattemessige verdier, og eventuelt skattemessig underskudd til framføring, ved utgangen av regnskapsåret. Skatteøkende og skattereduserende midlertidige forskjeller som reverserer eller kan reversere i samme periode, utlignes. Utsatt skattefordel på netto skattereduserende forskjeller og underskudd til framføring som ikke kan utlignes, balanseføres i den grad skattefordelen antas å kunne utnyttes gjennom framtidig skattepliktig inntekt. Oppføring av utsatt skattefordel på netto skattereduserende forskjeller som ikke er utlignet, og underskudd til framføring, begrunnes med antatt framtidig inntjening. Utsatt skatt og utsatt skattefordel som kan balanseføres, oppføres netto i balansen. Utsatt skatt og utsatt skattefordel er beregnet med skattesatsen ved utgangen av regnskapsåret, som er 22 %.

Note 1 - Lønnskostnad

Spesifikasjon av lønnskostnader	I år	I fjor
Lønn	7 190 575	7 256 507
Pensjonskostnader	281 665	441 955
Andre lønnsrelaterte ytelser	156 949	-90 857
Totalt	7 629 189	7 607 606

For 2021 ble det utført ca 14 årsverk.



Coop Havøysund SA

Noter 2021

Note 2 - Avskrivning på varige driftsmidler

	Tomter, bygninger og annen fast eiendom	Maskiner og anlegg	Driftsløsøre, inventar, verktøy, kontorm.	Sum
Anskaffelseskost pr. 1/1	15 888 638	2 332 240	4 665 501	22 886 379
+ Tilgang	34 534	0	347 594	382 128
- Avgang	0	109 138	0	109 138
Anskaffelseskost pr. 31/12	15 923 172	2 223 102	5 013 095	23 159 369
Akk. av/nedskr. pr 1/1	13 408 378	2 050 650	3 552 322	19 011 350
+ Ordinære avskrivninger	206 267	93 920	418 377	718 564
- Tilbakeført avskrivning	0	109 138	0	109 138
Akk. av/nedskr. pr. 31/12	13 614 645	2 035 431	3 970 700	19 620 776
Balansført verdi pr 31/12	2 308 527	187 671	1 042 395	3 538 593
Prosentstørrelse for ord. avskr.	2-14	14-25	10-33	

Note 3 - Skattekostnad på ordinært resultat

Spesifikasjon av årets skattegrunnlag:

Resultat før skattekostnader	1 217 895
+ Permanente og andre forskjeller	0
+ Endring i midlertidige forskjeller	-8 563
= Inntekt	1 209 331
Netto skattbar formue (avrundet)	29 222 959

Spesifikasjon av årets skattekostnad:

Beregnet skatt av årets resultat	266 053
+ Formueskatt	43 819
= Sum betalbar skatt	309 872
+/- Endring i utsatt skatt / utsatt skattefordel	0
= Ordinær skattekostnad	309 872
Skattesats i inntektsåret	22

Betalbar skatt i balansen består av

Sum betalbar skatt	309 872
= Betalbar skatt i balansen	309 872



Coop Havøysund SA

Noter 2021

Note 4 - Betalbar skatt

Utsatt skatt/utsatt skattefordel

	2021	2020
+ Driftsmidler inkl. goodwill	-3 974 147	-4 013 993
+ Varebeholdning	-679 558	-648 275
+ Utestående fordringer	-100 000	-100 000
= Grunnlag utsatt skatt	-4 753 705	-4 762 268
Utsatt skatt	0	0
Negativt grunnlag utsatt skatt	4 753 705	4 762 268
= Grunnlag utsatt skattefordel	4 753 705	4 762 268
Utsatt skattefordel	1 045 815	1 047 699
Grunnlag ikke bokført utsatt skattefordel	4 753 705	4 762 268
Ikke bokført utsatt skattefordel	1 045 815	1 047 699
Bokført utsatt skattefordel	0	0

Note 5 - Medlemsinnskudd

Gjeld som er sikret med pant:

Av totalt bokført gjeld er kr -7 625 131,- medlemsinnskudd som er garantert av Samvirkeagenes Garantifond AL og som fordeler seg slik:

Type konto	Saldo
Medlemskonto	-3 771 940
Medlemsinnskudd høyrentekonto	-3 853 191
Sum	-7 625 131

Bokført verdi av pantesikrede eiendeler

Varelager	6 116 016
-----------	-----------

Restgjeld etter fem år:

medlemsinnskudd er formelt kortsiktig, men har i realiteten langsiktig karakter. Gjeld om fem år antas å være på samme nivå som i dag.

Note 6 - Bankinnskudd, kontanter o.l.

Skattetrekkingsinnskudd utgjør pr 31.12. i år kr 344 253 og utgjorde pr 31.12. i fjor kr 279 253.

Note 7 - Medlemmenes ansvarsinnskudd

Laget eies av medlemmene med et ansvarsinnskudd på å kr 300,- ved årsskiftet hadde laget 1 279 medlemmer. Totalt ansvarsinnskudd er kr 396 645,-. Alle medlemmer har ikke fullt ut innbetalt ansvarsinnskudd.



Budsjett 2022

	Kr.
Salgsinntekter	57.800.000
Kjøpebonus	1.250.000
Varekostnad	44.400.000
Bruttofortjeneste	12.150.000
Andre driftsinntekter	900.000
Sum driftsinntekter	<u>13.050.000</u>
Driftskostnader	
Lønn/ferielønn	7.300.000
Andre personalkostnader	150.000
Sum personalkostnader	<u>7.450.000</u>
Ordinære avskrivninger	750.000
Husleie/lys/brensel	400.000
Butikk- og adm.kostnader	3.700.000
Markedsføring	60.000
Sum kostnader	4.910.000
Sum driftskostnad	12.460.000
Driftsresultat	<u>690.000</u>
Resultat finansinntekter/-kostnader	250.000
Resultat før skatt	940.000

For 2022 har styret forhåndsgarantert 3 % kjøpeutbytte



Classification: Open



Enter Revisjon Finnmark AS

Markveien 57
Postboks 1206, 9504 Alta
Telefon: 78 49 40 40

epost: tm@enter-revisjon.no
Org. no: 997 397 649 MVA

Til årsmøtet i Coop Havøysund SA

Uavhengig revisors beretning

Konklusjon

Vi har revidert Coop Havøysund SAs årsregnskap som viser et overskudd på kr 908 023. Årsregnskapet består av balanse per 31. desember 2021, resultatregnskap for regnskapsåret avsluttet per denne datoen og noter til årsregnskapet, herunder et sammendrag av viktige regnskapsprinsipper.

Etter vår mening

- oppfyller årsregnskapet gjeldende lovkrav, og
- gir årsregnskapet et rettviseende bilde av selskapets finansielle stilling per 31. desember 2021, og av dets resultater for regnskapsåret avsluttet per denne datoen i samsvar med regnskapslovens regler og god regnskapsskikk i Norge.

Grunnlag for konklusjonen

Vi har gjennomført revisjonen i samsvar med de internasjonale revisjonsstandardene International Standards on Auditing (ISA-ene). Våre oppgaver og plikter i henhold til disse standardene er beskrevet nedenfor under *Revisors oppgaver og plikter ved revisjonen av årsregnskapet*. Vi er uavhengige av selskapet slik det kreves i lov, forskrift og International Code of Ethics for Professional Accountants (inkludert internasjonale uavhengighetsstandarder) utstedt av the International Ethics Standards Board for Accountants (IESBA-reglene), og vi har overholdt våre øvrige etiske forpliktelser i samsvar med disse kravene. Innhentet revisjonsbevis er etter vår vurdering tilstrekkelig og hensiktsmessig som grunnlag for vår konklusjon.

Styrets og daglig leders ansvar for årsregnskapet

Styret og daglig leder (ledelsen) er ansvarlige for å utarbeide årsregnskapet og for at det gir et rettviseende bilde i samsvar med regnskapslovens regler og god regnskapsskikk i Norge. Ledelsen er også ansvarlig for slik internkontroll som den finner nødvendig for å kunne utarbeide et årsregnskap som ikke inneholder vesentlig feilinformasjon, verken som følge av misligheter eller utilsiktede feil.

Ved utarbeidelsen av årsregnskapet må ledelsen ta standpunkt til selskapets evne til fortsatt drift og opplyse om forhold av betydning for fortsatt drift. Forutsetningen om fortsatt drift skal legges til grunn for årsregnskapet så lenge det ikke er sannsynlig at virksomheten vil bli avvirket.

Revisors oppgaver og plikter ved revisjonen av årsregnskapet

Vårt mål er å oppnå betryggende sikkerhet for at årsregnskapet som helhet ikke inneholder vesentlig feilinformasjon, verken som følge av misligheter eller utilsiktede feil, og å avgi en revisjonsberetning som inneholder vår konklusjon. Betryggende sikkerhet er en høy grad av sikkerhet, men ingen garanti for at en revisjon utført i samsvar med ISA-ene, alltid vil avdekke vesentlig feilinformasjon som eksisterer. Feilinformasjon kan oppstå som følge av misligheter eller utilsiktede feil. Feilinformasjon blir vurdert som vesentlig dersom den enkeltvis eller samlet med rimelighet kan forventes å påvirke økonomiske beslutninger som brukerne foretar basert på årsregnskapet.





Uavhengig revisors beretning - Coop Havøysund SA

For videre beskrivelse av revisors oppgaver og plikter vises det til:
<https://revisorforeningen.no/revisjonsberetninger>

Alta, 7. mars 2022

Enter Revisjon Finnmark AS

Trond Madssen

Statsautorisert revisor

