



ÅRSREGNSKAPET FOR REGNSKAPSÅRET 2022 - GENERELL INFORMASJON

Enheten

Organisasjonsnummer: 827 630 322
Organisasjonsform: Aksjeselskap
Foretaksnavn: BUNADROSEN AS
Forretningsadresse: Wienerbrødskjæringa 3
1440 DRØBAK

Regnskapsår

Årsregnskapets periode: 01.01.2022 - 31.12.2022

Konsern

Morselskap i konsern: Nei

Regnskapsregler

Regler for små foretak benyttet: Ja
Benyttet ved utarbeidelsen av årsregnskapet til selskapet: Regnskapslovens alminnelige regler

Årsregnskapet fastsatt av kompetent organ

Bekreftet av representant for selskapet: Kirsten Færgestad
Dato for fastsettelse av årsregnskapet: 26.06.2023

Grunnlag for avgivelse

År 2022: Årsregnskapet er elektronisk innlevert
År 2021: Tall er hentet fra elektronisk innlevert årsregnskap fra 2022

Det er ikke krav til at årsregnskapet m.v. som sendes til Regnskapsregisteret er undertegnet. Kontrollen på at dette er utført ligger hos revisor/enhetens øverste organ. Sikkerheten ivaretas ved at innsender har rolle/rettighet for innsending av årsregnskapet via Altinn, og ved at det bekreftes at årsregnskapet er fastsatt av kompetent organ.

Brønnøysundregistrene, 30.05.2024



Resultatregnskap

Beløp i: NOK	Note	2022	2021
RESULTATREGNSKAP			
Inntekter			
Salgsinntekt		20 332 709	19 477 752
Annen driftsinntekt		57 217	
Sum inntekter		20 389 926	19 477 752
Kostnader			
Varekostnad		11 341 635	10 677 051
Lønnskostnad	2	5 003 001	4 058 219
Avskrivning av driftsmidler og immaterielle eiendeler	3	177 003	184 779
Annen driftskostnad		2 202 575	1 955 965
Sum kostnader		18 724 214	16 876 015
Driftsresultat		1 665 712	2 601 738
Finansinntekter og finanskostnader			
Renteinntekt fra foretak i samme konsern		104 000	
Annen renteinntekt		34 510	11 183
Annen finansinntekt		103 703	13 127
Sum finansinntekter		242 213	24 310
Nedskrivning av finansielle eiendeler	4	1 050 000	
Annen rentekostnad		377	436
Annen finanskostnad		207 090	215 885
Sum finanskostnader		1 257 468	216 321
Netto finans		-1 015 255	-192 011
Ordinært resultat før skattekostnad		650 457	2 409 727
Skattekostnad på resultat	5	378 674	530 140
Ordinært resultat etter skattekostnad		271 783	1 879 587
Årsresultat		271 783	1 879 587
Årsresultat etter minoritetsinteresser		271 783	1 879 587



Resultatregnskap

Beløp i: NOK	Note	2022	2021
Totalresultat		271 783	1 879 587
Overføringer og disponeringer			
Overført fra annen innskutt egenkapital		-193 546	-4 959 224
Ordinært utbytte	4, 6	350 000	5 000 000
Tilleggsutbytte	6		
Avgitt konsernbidrag		115 329	
Overført til annen egenkapital	6		40 776
Overskudd opptjent før fusjon			1 838 811
Overført fra annen egenkapital	6		-40 776
Sum overføringer og disponeringer		271 783	1 879 587



Balanse

Beløp i: NOK	Note	2022	2021
BALANSE - EIENDELER			
Anleggsmidler			
Immaterielle eiendeler			
Hjemmeside og nettbutikk	3		15 293
Utsatt skattefordel	5		
Goodwill	3	141 667	191 667
Sum immaterielle eiendeler		141 667	206 959
Varige driftsmidler			
Tomter, bygninger o.a. fast eiendom	3		
Biler	3	91 676	149 576
Skip og flytende installasjoner	3		
Driftsløsøre, inventar o.a. utstyr	3	256 836	310 646
Sum varige driftsmidler		348 512	460 222
Finansielle anleggsmidler			
Investering i datterselskap	4		
Lån til foretak i samme konsern	4	454 000	5 000 000
Investering i datterselskap	4	2 512 287	2 512 287
Sum finansielle anleggsmidler		2 966 287	7 512 287
Sum anleggsmidler		3 456 466	8 179 468
Omløpsmidler			
Varer			
Sum varer		2 473 093	2 096 093
Fordringer			
Andre kortsiktige fordringer		1 078 184	111 734
Sum fordringer		1 078 184	111 734
Bankinnskudd, kontanter og lignende			
Bankinnskudd, kontanter o.l.		6 488 368	6 849 213
Sum bankinnskudd, kontanter og lignende		6 488 368	6 849 213
Sum omløpsmidler		10 039 645	9 057 040



Balanse

Beløp i: NOK	Note	2022	2021
SUM EIENDELER		13 496 111	17 236 508
BALANSE - EGENKAPITAL OG GJELD			
Egenkapital			
Innskutt egenkapital			
Aksjekapital	6, 7	1 000 000	1 000 000
Beholdning av egne aksjer	7		
Overkurs	6	6 381 542	6 575 088
Sum innskutt egenkapital		7 381 542	7 575 088
Annen egenkapital	6		
Sum egenkapital		7 381 542	7 575 088
Gjeld			
Langsiktig gjeld			
Utsatt skatt	5	109 503	151 075
Sum avsetninger for forpliktelser		109 503	151 075
Annen langsiktig gjeld			
Sum langsiktig gjeld		109 503	151 075
Kortsiktig gjeld			
Leverandørgjeld		862 018	238 045
Betalbar skatt	5	387 717	379 066
Skyldig offentlige avgifter		1 084 057	764 669
Utbytte		350 000	5 000 000
Kortsiktig konserngjeld		147 858	
Annen kortsiktig gjeld	4	3 173 416	3 128 566
Sum kortsiktig gjeld		6 005 066	9 510 346
Sum gjeld		6 114 569	9 661 421
SUM EGENKAPITAL OG GJELD		13 496 111	17 236 508



Brønnøysundregistrene

ÅRSREGNSKAP FOR REGNSKAPSÅRET 2022 - GENERELL INFORMASJON

Journalnummer: 2023 539321

Enheten

Organisasjonsnummer: 827 630 322
Organisasjonsform: Aksjeselskap
Foretaksnavn: BUNADROSEN AS
Forretningsadresse: Wienerbrødskjæringa 3
1440 DRØBAK

Regnskapsår

Årsregnskapets periode: 01.01.2022 - 31.12.2022

Konsern

Morselskap i konsern: Nei

Regnskapsregler

Regler for små foretak benyttet: Ja
Benyttet ved utarbeidelsen av
årsregnskapet til selskapet: Regnskapslovens alminnelige regler

Årsregnskapet fastsatt av kompetent organ

Bekreftet av representant for selskapet: Kirsten Færgestad
Dato for fastsettelse av årsregnskapet: 26.06.2023

Grunnlag for avgivelse

År 2022: Årsregnskap er elektronisk innlevert.
År 2021: Tall er hentet fra elektronisk innlevert årsregnskap fra 2022.

Det er ikke krav til at årsregnskapet m.v. som sendes til Regnskapsregisteret er undertegnet. Kontrollen på at dette er utført ligger hos revisor/enhetens øverste organ. Sikkerheten ivaretas ved at innsender har rolle/rettighet for innsending av årsregnskapet via Altinn, og ved at det bekreftes at årsregnskapet er fastsatt av kompetent organ.

Brønnøysundregistrene, 03.07.2023



Organisasjonsnr: 827 630 322
BUNADROSEN AS

RESULTATREGNSKAP

Beløp i: NOK	Note	2022	2021
RESULTATREGNSKAP			
Inntekter			
Salgsinntekt		20 332 709	19 477 752
Annen driftsinntekt		57 217	
Sum inntekter		20 389 926	19 477 752
Kostnader			
Varekostnad		11 341 635	10 677 051
Lønnskostnad	2	5 003 001	4 058 219
Avskrivning av driftsmidler og immaterielle eiendeler	3	177 003	184 779
Annen driftskostnad		2 202 575	1 955 965
Sum kostnader		18 724 214	16 876 015
Driftsresultat		1 665 712	2 601 738
Finansinntekter og finanskostnader			
Renteinntekt fra foretak i samme konsern		104 000	
Annen renteinntekt		34 510	11 183
Annen finansinntekt		103 703	13 127
Sum finansinntekter		242 213	24 310
Nedskrivning av finansielle eiendeler	4	1 050 000	
Annen rentekostnad		377	436
Annen finanskostnad		207 090	215 885
Sum finanskostnader		1 257 468	216 321
Netto finans		-1 015 255	-192 011
Ordinært resultat før skattekostnad			
Skattekostnad på resultat	5	378 674	530 140
Ordinært resultat etter skattekostnad		271 783	1 879 587
Årsresultat		271 783	1 879 587
Årsresultat etter minoritetsinteresser		271 783	1 879 587
Totalresultat		271 783	1 879 587
Overføringer og disponeringer			
Overført fra annen innskutt egenkapital		-193 546	-4 959 224



Ordinært utbytte	4, 6	350 000	5 000 000
Tilleggsutbytte	6		
Avgitt konsernbidrag		115 329	
Overført til annen egenkapital	6		40 776
Overskudd opptjent før fusjon			1 838 811
Overført fra annen egenkapital	6		-40 776
Sum overføringer og disponeringer		271 783	1 879 587



Organisasjonsnr: 827 630 322
BUNADROSEN AS

BALANSE

Beløp i: NOK	Note	2022	2021
BALANSE - EIENDELER			
Anleggsmidler			
Immaterielle eiendeler			
Hjemmeside og nettbutikk	3		15 293
Utsatt skattefordel	5		
Goodwill	3	141 667	191 667
Sum immaterielle eiendeler		141 667	206 959
Varige driftsmidler			
Tomter, bygninger o.a. fast eiendom	3		
Biler	3	91 676	149 576
Skip og flytende installasjoner	3		
Driftsløsøre, inventar o. a. utstyr	3	256 836	310 646
Sum varige driftsmidler		348 512	460 222
Finansielle anleggsmidler			
Investering i datterselskap	4		
Lån til foretak i samme konsern	4	454 000	5 000 000
Investering i datterselskap	4	2 512 287	2 512 287
Sum finansielle anleggsmidler		2 966 287	7 512 287
Sum anleggsmidler		3 456 466	8 179 468
Omløpsmidler			
Varer			
Sum varer		2 473 093	2 096 093
Fordringer			
Andre kortsiktige fordringer		1 078 184	111 734
Sum fordringer		1 078 184	111 734
Bankinnskudd, kontanter og lignende			
Bankinnskudd, kontanter o. l.		6 488 368	6 849 213
Sum bankinnskudd, kontanter og lignende		6 488 368	6 849 213
Sum omløpsmidler		10 039 645	9 057 040
SUM EIENDELER		13 496 111	17 236 508



BALANSE - EGENKAPITAL OG GJELD

Egenkapital

Innskutt egenkapital

Aksjekapital	6, 7	1 000 000	1 000 000
Beholdning av egne aksjer	7		
Overkurs	6	6 381 542	6 575 088
Sum innskutt egenkapital		7 381 542	7 575 088

Annen egenkapital

	6		
Sum egenkapital		7 381 542	7 575 088

Gjeld

Langsiktig gjeld

Utsatt skatt	5	109 503	151 075
Sum avsetninger for forpliktelse		109 503	151 075
Annen langsiktig gjeld			

Sum langsiktig gjeld

109 503 151 075

Kortsiktig gjeld

Leverandørgjeld		862 018	238 045
Betalbar skatt	5	387 717	379 066
Skyldig offentlige avgifter		1 084 057	764 669
Utbytte		350 000	5 000 000
Kortsiktig konserngjeld		147 858	
Annen kortsiktig gjeld	4	3 173 416	3 128 566
Sum kortsiktig gjeld		6 005 066	9 510 346

Sum gjeld

6 114 569 9 661 421

SUM EGENKAPITAL OG GJELD

13 496 111 17 236 508



Organisasjonsnr: 827 630 322
BUNADROSEN AS

NOTEOPPLYSNINGER - SELSKAP - alle poster oppgitt i hele tall

Note

Antall årsverk i regnskapsåret
4.00

Sum Beløp

Balanseført verdi 31.12. Varige driftsmidler Immaterielle eiend.

Konsernregnskap

Morselskapet sitt navn

Forretningskontor for morselskapet

Begrunnelse for at datterselskap er utelatt fra konsolideringen

Samlet beløp - tilknyttet selskap Årets Fjorårets


Samlet beløp - foretak i samme konsern Årets Fjorårets

Samlet beløp - foretak i samme konsern Årets Fjorårets

Samlet beløp - felles kontrollert virksomhet Årets Fjorårets

Pantstillelse Beløp


Beholdning av egne aksjer Antall Pålydende Andel av aksjek.



Årsregnskap 2022 Bunadrosen AS

Resultatregnskap
Balanse
Noter

Org.nr.: 827 630 322



Resultatregnskap

Bunadrosen AS

Driftsinntekter og driftskostnader	Note	2022	2021
Salgsinntekt		20 332 709	19 477 752
Annen driftsinntekt		57 217	0
Sum driftsinntekter		20 389 926	19 477 752
Varekostnad		11 341 635	10 677 051
Lønnskostnad	2	5 003 001	4 058 219
Avskrivning av driftsmidler og immaterielle eiendeler	3	177 003	184 779
Annen driftskostnad		2 202 575	1 955 965
Sum driftskostnader		18 724 214	16 876 015
Driftsresultat		1 665 712	2 601 738
Finansinntekter og finanskostnader			
Renteinntekt fra foretak i samme konsern		104 000	0
Annen renteinntekt		34 510	11 183
Annen finansinntekt		103 703	13 127
Nedskrivning av finansielle eiendeler	4	1 050 000	0
Annen rentekostnad		377	436
Annen finanskostnad		207 090	215 885
Resultat av finansposter		-1 015 255	-192 011
Resultat før skattekostnad		650 457	2 409 727
Skattekostnad på resultat	5	378 674	530 140
Årsresultat		271 783	1 879 587
Overføringer			
Avsatt til utbytte	4, 6	350 000	5 000 000
Avsatt konsernbidrag		115 329	0
Overført til annen egenkapital	6	0	40 776
Overskudd opptjent før fusjon		0	1 838 811
Overført fra annen innskutt egenkapital		193 546	4 959 224
Overført fra annen egenkapital	6	0	40 776
Sum overføringer		271 783	1 879 587

Bunadrosen AS


Side 2



Balanse

Bunadrosen AS

Eiendeler 31.12	Note	2022	2021
Anleggsmidler			
Immaterielle eiendeler			
Hjemmeside og nettbutikk	3	0	15 293
Goodwill	3	141 667	191 667
Sum immaterielle eiendeler		141 667	206 959
Varige driftsmidler			
Biler	3	91 676	149 576
Driftsløsøre, inventar o.a. utstyr	3	256 836	310 646
Sum varige driftsmidler		348 512	460 222
Finansielle anleggsmidler			
Lån til foretak i samme konsern	4	454 000	5 000 000
Investering i datterselskap	4	2 512 287	2 512 287
Sum finansielle anleggsmidler		2 966 287	7 512 287
Sum anleggsmidler		3 456 466	8 179 468
Omløpsmidler			
Varebeholdning		2 473 093	2 096 093
Fordringer			
Andre kortsiktige fordringer		1 078 184	111 734
Sum fordringer		1 078 184	111 734
Bankinnskudd, kontanter o.l.		6 488 368	6 849 213
Sum omløpsmidler		10 039 645	9 057 040
Sum eiendeler		13 496 111	17 236 508




Balanse

Bunadrosen AS

Egenkapital og gjeld 31.12.	Note	2022	2021
Egenkapital			
Innskutt egenkapital			
Aksjekapital	6, 7	1 000 000	1 000 000
Overkurs	6	6 381 542	6 575 088
Sum innskutt egenkapital		7 381 542	7 575 088
Sum egenkapital		7 381 542	7 575 088
Gjeld			
Avsetning for forpliktelser			
Utsatt skatt	5	109 503	151 075
Sum avsetning for forpliktelser		109 503	151 075
Kortsiktig gjeld			
Leverandørgjeld		862 018	238 045
Betalbar skatt	5	387 717	379 066
Skyldig offentlige avgifter		1 084 057	764 669
Utbytte		350 000	5 000 000
Konserngjeld		147 858	0
Annen kortsiktig gjeld	4	3 173 416	3 128 566
Sum kortsiktig gjeld		6 005 066	9 510 346
Sum egenkapital og gjeld		13 496 111	17 236 508

Frogn, 26.06.2023
Styret i Bunadrosen AS

Kirsten Færgestad
Daglig leder, styrets leder



NOTER 2022

Bunadrosen AS

Note 1 Regnskapsprinsipper

Årsregnskapet er satt opp i samsvar med regnskapsloven og NRS 8 - God regnskapsskikk for små foretak.

Driftsinntekter

Inntektsføring ved salg av varer skjer på leveringstidspunktet. Tjenester inntektsføres etter hvert som de leveres.

Skatt

Skattekostnaden i resultatregnskapet omfatter både periodens betalbare skatt og endring i utsatt skatt. Utsatt skatt er beregnet med 22 % på grunnlag av de midlertidige forskjeller som eksisterer mellom regnskapsmessige og skattemessige verdier, samt ligningsmessig underskudd til fremføring ved utgangen av regnskapsåret. Skatteøkende og skattereduserende midlertidige forskjeller som reverserer eller kan reverseres i samme periode er utlignet og nettoført.

Klassifisering og vurdering av anleggsmidler

Anleggsmidler omfatter eiendeler bestemt til varig eie og bruk. Anleggsmidler er vurdert til anskaffelseskost. Varige driftsmidler balanseføres og avskrives over driftsmidlets økonomiske levetid. Varige driftsmidler nedskrives til gjenvinnbart beløp ved verdifall som forventes ikke å være forbigående. Nedskrivningen reverseres når grunnlaget for nedskrivningen ikke lenger er til stede.

Klassifisering og vurdering av omløpsmidler

Omløpsmidler og kortsiktig gjeld omfatter normalt poster som forfaller til betaling innen ett år etter balansedagen, samt poster som knytter seg til varekretsløpet. Omløpsmidler vurderes til laveste verdi av anskaffelseskost og virkelig verdi.

Varer

Varer er vurdert til det laveste av anskaffelseskost og netto salgsverdi.


Fordringer

Kundefordringer og andre fordringer oppføres til pålydende etter fradrag for avsetning til forventet tap. Avsetning til tap gjøres på grunnlag av en individuell vurdering av de enkelte fordringene.



NOTER 2022

Bunadrosen AS



Note 2 Lønnskostnader og antall årsverk

Lønnskostnader

	2022	2021
Lønninger	4 121 931	3 249 517
Arbeidsgiveravgift	629 277	504 763
Pensjonskostnader	189 128	239 245
Andre ytelser	62 666	64 694
Sum	5 003 001	4 058 219

Gjennomsnittlig antall årsverk 4 4

Note 3 Anleggsmidler

	Nettside, nettbutikk	Goodwill	Inventar, utstyr, biler	Sum
Anskaffelseskost 01.01.2022	117 070	250 000	1 104 357	1 471 427
Tilgang	0	0	0	0
Avgang	0	0	0	0
Anskaffelseskost 31.12.2022	117 070	250 000	1 104 357	1 471 427
Akk. avskrivninger 31.12.2022	117 070	108 333	755 845	981 248
Bokført 31.12.2022	0	141 667	348 512	490 179
Årets avskrivninger	15 293	50 000	111 710	177 003
Avskrivningssats	33%	20%	10-33%	

Note 4 Datterselskap, konsernmellomværende og transaksjoner i konsernet

Datterselskap	Kontor	Eierandel	Egenkapital	Resultat
Edda Bunader Co.Ltd	Thailand	100 %	7 178 370	2 467 772
Yarn & Needle Co.Ltd	Thailand	100 %	9 281	-88 384

Mellomværende konsern	2022	2021
Fordring Bunadrosen Holding AS	454 000	5 000 000
Skyldig konsernbidrag Bunadrosen Holding AS	147 858	0

Fordringen er renteberegnet.


Selskapet har avsatt kr 350 000 i utbytte til Bunadrosen Holding AS.

I begynnelsen av 2022 stiftet selskapet et datterselskap i Ålesund med en eierandel på 70%. Selskapet er avvirket i 2023 og investeringen er nedskrevet pr 31.12.2022.



NOTER 2022

Bunadrosen AS



Note 5 Skatt


Årets skattekostnad	2022	2021
Resultatført skatt på ordinært resultat:		
Betalbar skatt	420 246	379 065
Endring i utsatt skatt	-41 572	151 075
Skattekostnad ordinært resultat	378 674	530 140
Skattepliktig inntekt:		
Ordinært resultat før skatt	650 457	2 409 727
Permanente forskjeller	1 070 787	0
Endring i midlertidige forskjeller	188 964	-686 704
Avgitt konsernbidrag	-147 858	0
Skattepliktig inntekt	1 762 350	1 723 022
Betalbar skatt i balansen:		
Betalbar skatt på årets resultat	420 246	379 066
Betalbar skatt på avgitt konsernbidrag	-32 529	0
Sum betalbar skatt i balansen	387 717	379 066

Skatteeffekten av midlertidige forskjeller som har gitt opphav til utsatt skatt og utsatte skattefordeler, spesifisert på typer av midlertidige forskjeller:

	2022	2021	Endring
Varige driftsmidler	-128 502	-96 099	32 403
Gevinst – og tapskonto	626 242	782 803	156 561
Sum	497 740	686 704	188 964
Grunnlag for utsatt skatt	497 740	686 704	188 964
Utsatt skatt (22 %)	109 503	151 075	41 572

Note 6 Egenkapital

	Aksjekapital	Overkurs	Annen egenkapital	Sum egenkapital
Egenkapital 31.12.2021	1 000 000	6 575 088	0	7 575 088
Årets resultat	0	0	271 783	271 783
Avsatt utbytte	0	-193 546	-156 454	-350 000
Konsernbidrag avgitt	0	0	-115 329	-115 329
Egenkapital 31.12.2022	1 000 000	6 381 542	0	7 381 542



NOTER 2022

Bunadrosen AS

Note 7 Aksjonærer

Aksjekapitalen i Bunadrosen AS pr. 31.12 består av:

	Antall	Pålydende	Bokført
Ordinære aksjer	100	10 000,0	1 000 000
Sum	100		1 000 000

Eierstruktur

Aksjonærer i % pr. 31.12:

	Ordinære	Eierandel	Stemmeandel
Bunadrosen Holding AS	100	100,0	100,0



Pedersen & Skogholt

REVISJON • REGNSKAP • RÅDGIVNING

Pedersen & Skogholt AS
Org.nr.: 987 562 765

Idrettsveien 9, Postboks 464, 1401 Ski
Telefon: 64 85 15 00

E-mail: firmapost@pedersen-skogholt.no

Web: www.pedersen-skogholt.no

Medlem i Den norske Revisortforening

Til generalforsamlingen i BUNADROSEN AS

Uavhengig revisors beretning

Konklusjon

Vi har revidert årsregnskapet for BUNADROSEN AS som viser et overskudd på NOK 271 783. Årsregnskapet består av balanse per 31. desember 2022, resultatregnskap for regnskapsåret avsluttet per denne datoen og noter til årsregnskapet, herunder et sammendrag av viktige regnskapsprinsipper.

Etter vår mening

- oppfyller årsregnskapet gjeldende lovkrav, og
- gir årsregnskapet et rettviseende bilde av selskapets finansielle stilling per 31. desember 2022, og av dets resultater for regnskapsåret avsluttet per denne datoen i samsvar med regnskapslovens regler og god regnskapsskikk i Norge.

Grunnlag for konklusjonen

Vi har gjennomført revisjonen i samsvar med International Standards on Auditing (ISA-ene). Våre oppgaver og plikter i henhold til disse standardene er beskrevet nedenfor under *Revisors oppgaver og plikter ved revisjonen av årsregnskapet*. Vi er uavhengige av selskapet i samsvar med kravene i relevante lover og forskrifter i Norge og International Code of Ethics for Professional Accountants (inkludert internasjonale uavhengighetsstandarder) utstedt av International Ethics Standards Board for Accountants (IESBA-reglene), og vi har overholdt våre øvrige etiske forpliktelser i samsvar med disse kravene. Innhentet revisjonsbevis er etter vår vurdering tilstrekkelig og hensiktsmessig som grunnlag for vår konklusjon.

Styrets og daglig leders ansvar for årsregnskapet

Styret og daglig leder (ledelsen) er ansvarlige for å utarbeide årsregnskapet og for at det gir et rettviseende bilde i samsvar med regnskapslovens regler og god regnskapsskikk i Norge. Ledelsen er også ansvarlig for slik internkontroll som den finner nødvendig for å kunne utarbeide et årsregnskap som ikke inneholder vesentlig feilinformasjon, verken som følge av misligheter eller utilsiktede feil.

Ved utarbeidelsen av årsregnskapet må ledelsen ta standpunkt til selskapets evne til fortsatt drift og opplyse om forhold av betydning for fortsatt drift. Forutsetningen om fortsatt drift skal legges til grunn for årsregnskapet så lenge det ikke er sannsynlig at virksomheten vil bli avvirket.

Revisors oppgaver og plikter ved revisjonen av årsregnskapet

Vårt mål er å oppnå betryggende sikkerhet for at årsregnskapet som helhet ikke inneholder vesentlig feilinformasjon, verken som følge av misligheter eller utilsiktede feil, og å avgi en revisjonsberetning som inneholder vår konklusjon. Betryggende sikkerhet er en høy grad av sikkerhet, men ingen garanti for at en revisjon utført i samsvar med ISA-ene, alltid vil avdekke vesentlig feilinformasjon. Feilinformasjon kan oppstå som følge av misligheter eller utilsiktede feil. Feilinformasjon er å anse som vesentlig dersom den enkeltvis eller samlet med rimelighet kan forventes å påvirke de økonomiske beslutningene som brukerne foretar på grunnlag av årsregnskapet.



For videre beskrivelse av revisors oppgaver og plikter vises det til:
<https://revisorforeningen.no/revisjonsberetninger>

Ski, 26. juni 2023

PEDERSEN & SKOGHOLT AS

Harald Skogholt

Statsautorisert revisor