



ÅRSREGNSKAPET FOR REGNSKAPSÅRET 2022 - GENERELL INFORMASJON

Enheten

Organisasjonsnummer: 983 988 202
Organisasjonsform: Aksjeselskap
Foretaksnavn: SCANPROD AS
Forretningsadresse: Sætrehamna 9
6050 VALDERØYA

Regnskapsår

Årsregnskapets periode: 01.01.2022 - 31.12.2022

Konsern

Morselskap i konsern: Nei

Regnskapsregler

Regler for små foretak benyttet: Ja
Benyttet ved utarbeidelsen av årsregnskapet til selskapet: Regnskapslovens alminnelige regler

Årsregnskapet fastsatt av kompetent organ

Bekreftet av representant for selskapet: Jon Ivar Roth
Dato for fastsettelse av årsregnskapet: 22.05.2023

Grunnlag for avgivelse

År 2022: Årsregnskapet er elektronisk innlevert
År 2021: Tall er hentet fra elektronisk innlevert årsregnskap fra 2022

Det er ikke krav til at årsregnskapet m.v. som sendes til Regnskapsregisteret er undertegnet. Kontrollen på at dette er utført ligger hos revisor/enhetens øverste organ. Sikkerheten ivaretas ved at innsender har rolle/rettighet for innsending av årsregnskapet via Altinn, og ved at det bekreftes at årsregnskapet er fastsatt av kompetent organ.

Brønnøysundregistrene, 09.06.2024



Resultatregnskap

Beløp i: NOK	Note	2022	2021
RESULTATREGNSKAP			
Inntekter			
Salgsinntekt	2	31 444 981	28 142 241
Annen driftsinntekt		722 784	757 394
Sum inntekter		32 167 765	28 899 634
Kostnader			
Varekostnad		4 502 988	3 205 628
Lønnskostnad	3	16 424 743	16 440 316
Avskrivning av driftsmidler	4	2 872 657	2 547 396
Annen driftskostnad	3, 4	8 513 982	4 436 039
Sum kostnader		32 314 370	26 629 380
Driftsresultat		-146 605	2 270 255
Finansinntekter og finanskostnader			
Annen renteinntekt		9 240	69
Sum finansinntekter		9 240	69
Rentekostnad til foretak i samme konsern			65 913
Annen rentekostnad		420 387	250 710
Annen finanskostnad		199	403 029
Sum finanskostnader		420 586	719 652
Netto finans		-411 346	-719 583
Ordinært resultat før skattekostnad		-557 951	1 550 672
Skattekostnad på resultat	5	-122 705	429 574
Ordinært resultat etter skattekostnad		-435 246	1 121 098
Årsresultat		-435 246	1 121 098
Årsresultat etter minoritetsinteresser		-435 246	1 121 098
Totalresultat		-435 246	1 121 098



Resultatregnskap

Beløp i: NOK	Note	2022	2021
Overføringer og disponeringer			
Ordinært utbytte			1 000 000
Avsatt til annen egenkapital	6	-435 246	121 098
Sum overføringer og disponeringer		-435 246	1 121 098



Balanse

Beløp i: NOK	Note	2022	2021
BALANSE - EIENDELER			
Anleggsmidler			
Immaterielle eiendeler			
Utsatt skattefordel	5	1 261 835	551 884
Sum immaterielle eiendeler		1 261 835	551 884
Varige driftsmidler			
Tomter, bygninger o.a. fast eiendom	4, 7	17 621 314	18 622 077
Maskiner og anlegg	4, 7	3 399 177	4 620 460
Driftsløsøre, inventar o.a. utstyr	4		
Sum varige driftsmidler		21 020 491	23 242 537
Finansielle anleggsmidler			
Investeringer i aksjer og andeler	8	70 000	70 000
Sum finansielle anleggsmidler		70 000	70 000
Sum anleggsmidler		22 352 326	23 864 421
Omløpsmidler			
Varer			
Fordringer			
Kundefordringer	7, 9	17 924 889	15 047 143
Andre kortsiktige fordringer		81 619	114 240
Sum fordringer		18 006 508	15 161 383
Bankinnskudd, kontanter og lignende			
Bankinnskudd, kontanter o.l.	10	482 799	495 819
Sum bankinnskudd, kontanter og lignende		482 799	495 819
Sum omløpsmidler		18 489 307	15 657 202
SUM EIENDELER		40 841 633	39 521 623

BALANSE - EGENKAPITAL OG GJELD



Balanse

Beløp i: NOK	Note	2022	2021
Egenkapital			
Innskutt egenkapital			
Aksjekapital	6, 11	9 100 000	9 100 000
Overkurs	6	4 015	4 015
Annen innskutt egenkapital	6	1 120 276	1 120 276
Sum innskutt egenkapital		10 224 291	10 224 291
Opptjent egenkapital			
Annen egenkapital	6	13 442 759	13 878 004
Sum opptjent egenkapital		13 442 759	13 878 004
Sum egenkapital		23 667 050	24 102 296
Gjeld			
Langsiktig gjeld			
Utsatt skatt	5		
Annen langsiktig gjeld			
Gjeld til kredittinstitusjoner	7, 12	6 924 350	4 803 000
Øvrig langsiktig gjeld	7, 12	2 618 270	3 522 216
Sum annen langsiktig gjeld		9 542 620	8 325 216
Sum langsiktig gjeld		9 542 620	8 325 216
Kortsiktig gjeld			
Leverandørgjeld		1 847 493	920 026
Betalbar skatt	5	587 246	415 176
Skyldig offentlige avgifter		2 789 257	2 635 054
Utbytte	6		1 000 000
Annen kortsiktig gjeld		2 407 968	2 123 855
Sum kortsiktig gjeld		7 631 963	7 094 111
Sum gjeld		17 174 583	15 419 327
SUM EGENKAPITAL OG GJELD		40 841 633	39 521 623



Brønnøysundregistrene

ÅRSREGNSKAP FOR REGNSKAPSÅRET 2022 - GENERELL INFORMASJON

Journalnummer: 2023 437553

Enheten

Organisasjonsnummer: 983 988 202
Organisasjonsform: Aksjeselskap
Foretaksnavn: SCANPROD AS
Forretningsadresse: Sætrehamna 9
6050 VALDERØYA

Regnskapsår

Årsregnskapets periode: 01.01.2022 - 31.12.2022

Konsern

Morselskap i konsern: Nei

Regnskapsregler

Regler for små foretak benyttet: Ja
Benyttet ved utarbeidelsen av
årsregnskapet til selskapet: Regnskapslovens alminnelige regler

Årsregnskapet fastsatt av kompetent organ

Bekreftet av representant for selskapet: Jon Ivar Roth
Dato for fastsettelse av årsregnskapet: 22.05.2023

Grunnlag for avgivelse

År 2022: Årsregnskap er elektronisk innlevert.
År 2021: Tall er hentet fra elektronisk innlevert årsregnskap fra 2022.

Det er ikke krav til at årsregnskapet m.v. som sendes til Regnskapsregisteret er undertegnet. Kontrollen på at dette er utført ligger hos revisor/enhetens øverste organ. Sikkerheten ivaretas ved at innsender har rolle/rettighet for innsending av årsregnskapet via Altinn, og ved at det bekreftes at årsregnskapet er fastsatt av kompetent organ.

Brønnøysundregistrene, 08.06.2023



Organisasjonsnr: 983 988 202
SCANPROD AS

RESULTATREGNSKAP

Beløp i: NOK	Note	2022	2021
RESULTATREGNSKAP			
Inntekter			
Salgsinntekt	2	31 444 981	28 142 241
Annen driftsinntekt		722 784	757 394
Sum inntekter		32 167 765	28 899 634
Kostnader			
Varekostnad		4 502 988	3 205 628
Lønnskostnad	3	16 424 743	16 440 316
Avskrivning av driftsmidler	4	2 872 657	2 547 396
Annen driftskostnad	3, 4	8 513 982	4 436 039
Sum kostnader		32 314 370	26 629 380
Driftsresultat		-146 605	2 270 255
Finansinntekter og finanskostnader			
Annen renteinntekt		9 240	69
Sum finansinntekter		9 240	69
Rentekostnad til foretak i samme konsern			65 913
Annen rentekostnad		420 387	250 710
Annen finanskostnad		199	403 029
Sum finanskostnader		420 586	719 652
Netto finans		-411 346	-719 583
Ordinært resultat før skattekostnad			
Skattekostnad på resultat	5	-557 951	1 550 672
Ordinært resultat etter skattekostnad		-122 705	429 574
Årsresultat		-435 246	1 121 098
Årsresultat etter minoritetsinteresser		-435 246	1 121 098
Totalresultat		-435 246	1 121 098
Overføringer og disponeringer			
Ordinært utbytte			1 000 000
Avsatt til annen egenkapital	6	-435 246	121 098
Sum overføringer og disponeringer		-435 246	1 121 098



Organisasjonsnr: 983 988 202
SCANPROD AS

BALANSE

Beløp i: NOK

Note	2022	2021
------	------	------

BALANSE - EIENDELER

Anleggsmidler

Immaterielle eiendeler

Utsatt skattefordel	5	1 261 835	551 884
Sum immaterielle eiendeler		1 261 835	551 884

Varige driftsmidler

Tomter, bygninger o.a. fast eiendom	4, 7	17 621 314	18 622 077
Maskiner og anlegg	4, 7	3 399 177	4 620 460
Driftsløsøre, inventar o. a. utstyr	4		
Sum varige driftsmidler		21 020 491	23 242 537

Finansielle anleggsmidler

Investeringer i aksjer og andeler	8	70 000	70 000
Sum finansielle anleggsmidler		70 000	70 000

Sum anleggsmidler		22 352 326	23 864 421
--------------------------	--	-------------------	-------------------

Omløpsmidler

Varer

Fordringer

Kundefordringer	7, 9	17 924 889	15 047 143
Andre kortsiktige fordringer		81 619	114 240
Sum fordringer		18 006 508	15 161 383

Bankinnskudd, kontanter og lignende

Bankinnskudd, kontanter o. l.	10	482 799	495 819
Sum bankinnskudd, kontanter og lignende		482 799	495 819

Sum omløpsmidler		18 489 307	15 657 202
-------------------------	--	-------------------	-------------------

SUM EIENDELER		40 841 633	39 521 623
----------------------	--	-------------------	-------------------

BALANSE - EGENKAPITAL OG GJELD

Egenkapital

Innskutt egenkapital

Aksjekapital	6, 11	9 100 000	9 100 000
--------------	-------	-----------	-----------



Overkurs	6	4 015	4 015
Annen innskutt egenkapital	6	1 120 276	1 120 276
Sum innskutt egenkapital		10 224 291	10 224 291
Opptjent egenkapital			
Annen egenkapital	6	13 442 759	13 878 004
Sum opptjent egenkapital		13 442 759	13 878 004
Sum egenkapital		23 667 050	24 102 296
Gjeld			
Langsiktig gjeld			
Utsatt skatt	5		
Annen langsiktig gjeld			
Gjeld til			
kredittinstitusjoner	7, 12	6 924 350	4 803 000
Øvrig langsiktig gjeld	7, 12	2 618 270	3 522 216
Sum annen langsiktig gjeld		9 542 620	8 325 216
Sum langsiktig gjeld		9 542 620	8 325 216
Kortsiktig gjeld			
Leverandørgjeld		1 847 493	920 026
Betalbar skatt	5	587 246	415 176
Skyldig offentlige avgifter		2 789 257	2 635 054
Utbytte	6		1 000 000
Annen kortsiktig gjeld		2 407 968	2 123 855
Sum kortsiktig gjeld		7 631 963	7 094 111
Sum gjeld		17 174 583	15 419 327
SUM EGENKAPITAL OG GJELD		40 841 633	39 521 623



Organisasjonsnr: 983 988 202
SCANPROD AS

NOTEOPPLYSNINGER - SELSKAP - alle poster oppgitt i hele tall

Note
3

Antall årsverk i regnskapsåret
25.00

<u>Sum</u>	<u>Beløp</u>
<u>Balanseført verdi 31.12.</u>	<u>Varige driftsmidler Immaterielle eiend.</u>

Konsernregnskap

Morselskapet sitt navn

Forretningskontor for morselskapet

Begrunnelse for at datterselskap er utelatt fra konsolideringen

<u>Samlet beløp - tilknyttet selskap</u>	<u>Årets</u>	<u>Fjorårets</u>
--	--------------	------------------

<u>Samlet beløp - foretak i samme konsern</u>	<u>Årets</u>	<u>Fjorårets</u>
---	--------------	------------------

<u>Samlet beløp - foretak i samme konsern</u>	<u>Årets</u>	<u>Fjorårets</u>
---	--------------	------------------

<u>Samlet beløp - felles kontrollert virksomhet</u>	<u>Årets</u>	<u>Fjorårets</u>
---	--------------	------------------

<u>Pantstillelse</u>	<u>Beløp</u>
----------------------	--------------

<u>Beholdning av egne aksjer</u>	<u>Antall</u>	<u>Pålydende</u>	<u>Andel av aksjek.</u>
----------------------------------	---------------	------------------	-------------------------



Årsregnskap 2022

Scanprod AS

Organisasjonsnr: 983 988 202



Resultatregnskap

Scanprod AS

Driftsinntekter og driftskostnader	Note	2022	2021
Salgsinntekt	2	31 444 981	28 142 241
Annen driftsinntekt		722 784	757 394
Sum driftsinntekter		32 167 765	28 899 634
Varekostnad		4 502 988	3 205 628
Lønnskostnad	3	16 424 743	16 440 316
Avskrivning av driftsmidler	4	2 872 657	2 547 396
Annen driftskostnad	3, 4	8 513 982	4 436 039
Sum driftskostnader		32 314 370	26 629 380
Driftsresultat		-146 605	2 270 255
Finansinntekter og finanskostnader			
Annen renteinntekt		9 240	69
Rentekostnad til foretak i samme konsern		0	65 913
Annen rentekostnad		420 387	250 710
Annen finanskostnad		199	403 029
Resultat av finansposter		-411 346	-719 583
Resultat før skattekostnad		-557 951	1 550 672
Skattekostnad på resultat	5	-122 705	429 574
Resultat		-435 246	1 121 098
Årsresultat		-435 246	1 121 098
Overføringer			
Avsatt til utbytte		0	1 000 000
Avsatt til annen egenkapital	6	-435 246	121 098
Sum overføringer		-435 246	1 121 098



Balanse Scanprod AS

Eiendeler	Note	2022	2021
Anleggsmidler			
Utsatt skattefordel	5	1 261 835	551 884
Sum immaterielle eiendeler		1 261 835	551 884
Varige driftsmidler			
Tomter, bygninger o.a. fast eiendom	4, 7	17 621 314	18 622 077
Maskiner og anlegg	4, 7	3 399 177	4 620 460
Sum varige driftsmidler		21 020 491	23 242 537
Finansielle anleggsmidler			
Investeringer i aksjer og andeler	8	70 000	70 000
Sum finansielle anleggsmidler		70 000	70 000
Sum anleggsmidler		22 352 326	23 864 421
Omløpsmidler			
Fordringer			
Kundefordringer	7, 9	17 924 889	15 047 143
Andre kortsiktige fordringer		81 619	114 240
Sum fordringer		18 006 508	15 161 383
Bankinnskudd, kontanter o.l.	10	482 799	495 819
Sum omløpsmidler		18 489 307	15 657 202
Sum eiendeler		40 841 633	39 521 623




Balanse


Scanprod AS

Egenkapital og gjeld	Note	2022	2021
Innskutt egenkapital			
Aksjekapital	6, 11	9 100 000	9 100 000
Overkurs	6	4 015	4 015
Annen innskutt egenkapital	6	1 120 276	1 120 276
Sum innskutt egenkapital		10 224 291	10 224 291
Opptjent egenkapital			
Annen egenkapital	6	13 442 759	13 878 004
Sum opptjent egenkapital		13 442 759	13 878 004
Sum egenkapital		23 667 050	24 102 296
Gjeld			
Annen langsiktig gjeld			
Gjeld til kredittinstitusjoner	7, 12	6 924 350	4 803 000
Øvrig langsiktig gjeld	7, 12	2 618 270	3 522 216
Sum annen langsiktig gjeld		9 542 620	8 325 216
Kortsiktig gjeld			
Leverandørgjeld		1 847 493	920 026
Betalbar skatt	5	587 246	415 176
Skyldig offentlige avgifter		2 789 257	2 635 054
Utbytte	6	0	1 000 000
Annen kortsiktig gjeld		2 407 968	2 123 855
Sum kortsiktig gjeld		7 631 963	7 094 111
Sum gjeld		17 174 583	15 419 327
Sum egenkapital og gjeld		40 841 633	39 521 623

Valderøya, 8 / 5 -2023
Styret i Scanprod AS


Sverre Aarsæther
styreleder


Jon Ivar Roth
styremedlem


Arild Dag Giske
styremedlem


Rune Andre Fagerstad
daglig leder



Indirekte kontantstrøm

Scanprod AS

	Note	2022	2021
Kontantstrømmer fra operasjonelle aktiviteter			
Resultat før skattekostnad		-557 951	1 550 672
- Periodens betalte skatt		-415 176	-1 040 545
+/- Tap/gevinst ved salg av anleggsmidler		3 432 100	0
+ Ordinære avskrivninger		2 872 657	2 547 396
+ Nedskrivning anleggsmidler		0	400 000
+/- Endring i kundefordringer		-2 877 746	5 585 432
+/- Endring i leverandørgjeld		927 467	-374 697
+/- Endring i andre tidsavgrensningsposter		470 936	163 526
= Netto kontantstrøm fra operasjonelle aktiviteter		3 852 287	8 831 783
Kontantstrømmer fra investeringsaktiviteter			
- Utbetalinger ved kjøp av varige driftsmidler		4 082 711	2 413 032
- Utbetalinger ved kjøp av aksjer og andeler i andre foretak		0	400 000
= Netto kontantstrøm fra investeringsaktiviteter		-4 082 711	-2 813 032
Kontantstrømmer fra finansieringsaktiviteter			
+ Innbetalinger ved opptak av ny langsiktig gjeld		3 815 574	2 244 000
- Utbetalinger ved nedbetaling av langsiktig gjeld		2 598 170	7 311 319
- Utbetalinger av utbytte		1 000 000	1 000 000
= Netto kontantstrøm fra finansieringsaktiviteter		217 404	-6 067 319
= Netto endring i kontanter og kontantekvivalenter		-13 020	-48 568
+ Beh. av kont. og kontantekvivalenter ved per. begynnelse		495 819	544 387
= Beh. av kont. og kontantekvivalenter ved per. slutt		482 799	495 819



Noter til regnskapet 2022

Note 1 Regnskapsprinsipper

Årsregnskapet er satt opp i samsvar med regnskapslovens bestemmelser og god regnskapsskikk for små foretak.

Salgsinntekter

Inntektsføring ved salg av varer og tjenester skjer på leveringstidspunktet.

Klassifisering og vurdering av balanseposter

Anleggsmidler er eiendeler ment til varig eie og bruk i virksomheten. Anleggsmidler vurderes til anskaffelseskost. Langsiktig gjeld balanseføres til opptakskost. Omløpsmidler og kortsiktig gjeld omfatter poster som forfaller til betaling innen ett år samt poster som knytter seg til varekretsløpet.

Øvrige poster er klassifisert som anleggsmidler/langsiktig gjeld.

Omløpsmidler vurderes til laveste av anskaffelseskost og virkelig verdi. Kortsiktig gjeld balanseføres til opptakskost.

Fordring

Kundefordringer og andre fordringer er oppført i balansen til pålydende etter fradrag for avsetning til forventet tap. Avsetning til tap gjøres på grunnlag av individuelle vurderinger av de enkelte fordringene.

Varige driftsmidler

Varige driftsmidler balanseføres og avskrives over driftsmidlets økonomiske levetid dersom de har levetid over 3 år. Vedlikehold av driftsmidler kostnadsføres løpende, mens påkostninger eller forbedringer tillegges driftsmidlets kostpris og avskrives over resterende økonomisk levetid.

Skatt

Skattekostnaden i resultatregnskapet omfatter både periodens betalbare skatt og endring i utsatt skattefordel. Utsatt skatt er beregnet med 22 % på grunnlag av de midlertidige forskjeller som eksisterer mellom regnskapsmessige og skattemessige verdier, samt ligningsmessig underskudd til fremføring ved utgangen av regnskapsåret. Skatteøkende og skattereduserende midlertidige forskjeller som reverserer eller kan reversere i samme periode er utlignet og nettoført. Andre skattereduserende forskjeller er ikke utlignet, men balanseført dersom det er sannsynlig at foretak kan utnytte dem, og eventuelt nettoført.

Kontantstrømoppstilling

Kontantstrømoppstillingen er utarbeidet etter den indirekte metode. Kontanter og kontantekvivalenter omfatter kontanter, bankinnskudd og andre kortsiktige likvide plasseringer.

Note 2 Salgsinntekter

<i>Pr. virksomhetsområde</i>	2022	2021
Produksjon av fisk og fiskeprodukter	31 444 981	28 142 241



Noter til regnskapet 2022

Note 3 Lønnskostnader, antall ansatte, godtgjørelser, lån til ansatte m.m.

Lønnskostnader	2022	2021
Lønninger	14 077 903	14 012 072
Arbeidsgiveravgift	2 017 097	2 015 314
Pensjonskostnader	248 649	212 123
Andre ytelser	81 094	200 808
Sum	16 424 743	16 440 316
Antall årsverk	25	25

Selskapet er pliktig til å ha tjenstepensjonsordning etter lov om obligatorisk tjenstepensjon. Selskapets pensjonsordninger tilfredsstiller kravene i denne lov.

Godtgjørelse til revisor er kostnadsført i 2022 med kr 38 886 for revisjon og kr 19 000 for annen bistand. Beløpene er eksklusiv merverdiavgift.

Note 4 Varige driftsmidler

	Tomter, bygninger og annen eiendom	Maskiner og anlegg	Driftsløsøre, inventar, verktøy mm.	Sum
Anskaffelseskost 01.01	44 062 299	24 706 440	73 668	68 842 407
Tilgang kjøpte driftsmidler	3 967 137	115 574		4 082 711
Avgang driftsmidler	-6 791 893			-6 791 893
Anskaffelseskost 31.12	41 237 543	24 822 014	73 668	66 133 225
Akk. avskrivning 31.12.	-23 616 229	-21 422 837	-73 668	-45 112 734
Balansført pr 31.12	17 621 314	3 399 177	0	21 020 491
Årets avskrivninger	1 535 800	1 336 857		2 872 657
Økonomisk levetid	10-25 år	3-10 år	5 år	
Avskrivningsplan	Lineær	Lineær	Lineær	

Selskapet har inngått finansiell leasingkontrakter på produksjonsutstyr og trucker. Dette er aktivert som eiendel. Leasinggjeld er oppført i balansen. De vesentligste avtalene har en løpetid på 36-60 mnd. Løpende avtaler gjelder fra 2019/2020/2022. Tilbygg kondemnert i 2022. Regnskapsmessig tap kr 3 432 100 er bokført som Annen driftskostnad.



Noter til regnskapet 2022

Note 5 Skatt

<u>Årets skattekostnad</u>	<u>2022</u>	<u>2021</u>
Resultatført skatt på ordinært resultat:		
Betalbar skatt	587 246	415 176
Endring i utsatt skattefordel	-709 951	14 398
Skattekostnad ordinært resultat	-122 705	429 574
Skattepliktig inntekt:		
Resultat før skatt	-557 951	1 550 672
Permanente forskjeller	199	401 938
Endring i midlertidige forskjeller	3 227 050	-65 446
Skattepliktig inntekt	2 669 299	1 887 163
Betalbar skatt i balansen:		
Betalbar skatt på årets resultat	587 246	415 176
Sum betalbar skatt i balansen	587 246	415 176

Skatteeffekten av midlertidige forskjeller som har gitt opphav til utsatt skatt og utsatte skattefordeler, spesifisert på typer av midlertidige forskjeller

	<u>2022</u>	<u>2021</u>	<u>Endring</u>
Varige driftsmidler	-2 352 440	-2 329 447	22 993
Balanseførte leieavtaler	-13 853	-179 116	-165 263
Gevinst - og tapskonto	-3 369 320	0	3 369 320
Sum	-5 735 613	-2 508 563	3 227 050
Grunnlag for utsatt skattefordel	-5 735 613	-2 508 563	3 227 050
Utsatt skattefordel (22 %)	-1 261 835	-551 884	709 951

Note 6 Egenkapital

	<u>Aksjekapital</u>	<u>Overkurs</u>	<u>Annen innskutt egenkapital</u>	<u>Annen egenkapital</u>	<u>Sum egenkapital</u>
Pr. 01.01.2022	9 100 000	4 015	1 120 276	13 878 004	24 102 296
Årets resultat				-435 246	-435 246
Pr 31.12.2022	9 100 000	4 015	1 120 276	13 442 759	23 667 050



Noter til regnskapet 2022

Note 7 Pant og garantier

<i>Pantesikret gjeld</i>	2022	2021
Gjeld til kredittinstitusjoner	6 924 350	4 803 000
Øvrig langsiktig gjeld	2 618 270	3 522 216
Sum	9 542 620	8 325 216

<i>Sikret i panteobjekt med bokførte verdier:</i>	2022	2021
Tomter, bygninger og annen fast eiendom	17 621 314	18 622 077
Maskiner, anlegg og inventar	3 399 177	4 620 460
Kundefordringer	17 924 889	15 047 143
Sum	38 945 380	38 289 680

Banken har knyttet covenants til størrelse på bokført egenkapital. Selskapet tilfredsstiller gjeldende låneforutsetninger.

Note 8 Andre langsiktige aksjer og andeler

	Anskaffelseskost	Balanseført verdi
Gjøsund Utvikling AS	470 000	70 000

Note 9 Mellomværende med selskap i samme konsern m.v.

	2022	2021
Kundefordringer	17 874 889	14 549 562

Note 10 Bankinnskudd

	2022	2021
Bundne skattetrekksmidler utgjør	477 557	490 671

Note 11 Aksjekapital

Aksjekapitalen i Scanprod AS pr 31.12.2022 består av følgende:

	Antall	Pålydende	Balanseført
Aksjer	9 100	1 000	9 100 000

Oversikt over aksjonærene i selskapet pr. 31.12

	Aksjer	Eierandel	Stemmeandel
Scan-Mar AS	9 100	100 %	100 %

Styremedlemmene Jon Ivar Roth og Arild Dag Giske eier gjennom Scan-Mar AS henholdsvis 12,5% og 50% hver av Scanprod AS.

Morselskapet Scan Mar AS har forretningskontor i Kipervikgata 11, 6003 Ålesund hvor en kan få utlevert konsernregnskap der selskapet inngår.



Noter til regnskapet 2022

Note 12 Gjeld med forfall senere enn fem år

<i>Langsiktig gjeld med forfall senere enn 5 år etter regnskapsårets slutt</i>	2022	2021
Gjeld til kredittinstitusjoner	3 626 350	1 122 000



BDO AS
Lerstadvegen 517
6018 Ålesund

Uavhengig revisors beretning

Til generalforsamlingen i Scanprod AS

Konklusjon

Vi har revidert årsregnskapet til Scanprod AS.

Årsregnskapet består av:

- Balanse per 31. desember 2022
- Resultatregnskap for 2022
- Noter til årsregnskapet, herunder et sammendrag av viktige regnskapsprinsipper.

Etter vår mening:

- Oppfyller årsregnskapet gjeldende lovkrav, og
- Gir årsregnskapet et rettviseende bilde av selskapets finansielle stilling per 31. desember 2022 og av dets resultater for regnskapsåret avsluttet per denne datoen i samsvar med regnskapslovens regler og god regnskapsskikk i Norge.

Grunnlag for konklusjonen

Vi har gjennomført revisjonen i samsvar med International Standards on Auditing (ISA-ene). Våre oppgaver og plikter i henhold til disse standardene er beskrevet nedenfor under Revisors oppgaver og plikter ved revisjonen av årsregnskapet. Vi er uavhengige av selskapet i samsvar med kravene i relevante lover og forskrifter i Norge og International Code of Ethics for Professional Accountants (inkludert internasjonale uavhengighetsstandarder) utstedt av International Ethics Standards Board for Accountants (IESBA-reglene), og vi har overholdt våre øvrige etiske forpliktelser i samsvar med disse kravene. Innhentet revisjonsbevis er etter vår vurdering tilstrekkelig og hensiktsmessig som grunnlag for vår konklusjon.

Styret og daglig leders ansvar for årsregnskapet

Styret og daglig leder (ledelsen) er ansvarlig for å utarbeide årsregnskapet og for at det gir et rettviseende bilde i samsvar med regnskapslovens regler og god regnskapsskikk i Norge. Ledelsen er også ansvarlig for slik intern kontroll som den finner nødvendig for å kunne utarbeide et årsregnskap som ikke inneholder vesentlig feilinformasjon, verken som følge av misligheter eller utilsiktede feil.

Ved utarbeidelsen av årsregnskapet må ledelsen ta standpunkt til selskapets evne til fortsatt drift og opplyse om forhold av betydning for fortsatt drift. Forutsetningen om fortsatt drift skal legges til grunn for årsregnskapet så lenge det ikke er sannsynlig at virksomheten vil bli avvirket.

Revisors oppgaver og plikter ved revisjonen av årsregnskapet

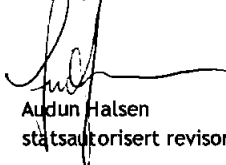
Vårt mål er å oppnå betryggende sikkerhet for at årsregnskapet som helhet ikke inneholder vesentlig feilinformasjon, verken som følge av misligheter eller utilsiktede feil, og å avgi en revisjonsberetning som inneholder vår konklusjon. Betryggende sikkerhet er en høy grad av sikkerhet, men ingen garanti for at en revisjon utført i samsvar med ISA-ene, alltid vil avdekke vesentlig feilinformasjon. Feilinformasjon kan oppstå som følge av misligheter eller utilsiktede feil. Feilinformasjon er å anse som vesentlig dersom den enkeltvis eller samlet med rimelighet kan forventes å påvirke de økonomiske beslutningene som brukerne foretar på grunnlag av årsregnskapet.



For videre beskrivelse av revisors oppgaver og plikter vises det til:
<https://revisorforeningen.no/revisjonsberetninger>

Ålesund, 8. mai 2023

BDO AS



Audun Halsen
statsautorisert revisor