



ÅRSREGNSKAPET FOR REGNSKAPSÅRET 2022 - GENERELL INFORMASJON

Enheten

Organisasjonsnummer: 981 197 232
Organisasjonsform: Aksjeselskap
Foretaksnavn: HAUGALAND BUSS AS
Forretningsadresse: Spannavegen 144
5535 HAUGESUND

Regnskapsår

Årsregnskapets periode: 01.01.2022 - 31.12.2022

Konsern

Morselskap i konsern: Nei

Regnskapsregler

Regler for små foretak benyttet: Ja
Benyttet ved utarbeidelsen av årsregnskapet til selskapet: Regnskapslovens alminnelige regler

Årsregnskapet fastsatt av kompetent organ

Bekreftet av representant for selskapet: Georg Hillestad
Dato for fastsettelse av årsregnskapet: 01.06.2023

Grunnlag for avgivelse

År 2022: Årsregnskapet er elektronisk innlevert
År 2021: Tall er hentet fra elektronisk innlevert årsregnskap fra 2022

Det er ikke krav til at årsregnskapet m.v. som sendes til Regnskapsregisteret er undertegnet. Kontrollen på at dette er utført ligger hos revisor/enhetens øverste organ. Sikkerheten ivaretas ved at innsender har rolle/rettighet for innsending av årsregnskapet via Altinn, og ved at det bekreftes at årsregnskapet er fastsatt av kompetent organ.

Brønnøysundregistrene, 04.07.2024



Resultatregnskap

Beløp i: NOK	Note	2022	2021
RESULTATREGNSKAP			
Inntekter			
Salgsinntekt		10 530 352	7 461 445
Annen driftsinntekt		231 678	165 000
Sum inntekter		10 762 030	7 626 445
Kostnader			
Varekostnad		4 411 317	2 725 946
Lønnskostnad	1	1 354	402 215
Avskrivning av driftsmidler	2	467 778	540 720
Annen driftskostnad		5 381 606	3 898 217
Sum kostnader		10 262 056	7 567 098
Driftsresultat		499 974	59 348
Finansinntekter og finanskostnader			
Annen renteinntekt			1 753
Annen finansinntekt		21 791	23 893
Sum finansinntekter		21 791	25 646
Annen rentekostnad		17 546	35 816
Annen finanskostnad		16 175	12 242
Sum finanskostnader		33 721	48 058
Netto finans		-11 930	-22 412
Ordinært resultat før skattekostnad		488 044	36 935
Skattekostnad	3	107 370	8 126
Ordinært resultat etter skattekostnad		380 674	28 809
Årsresultat		380 674	28 809
Årsresultat etter minoritetsinteresser		380 674	28 809
Totalresultat		380 674	28 809



Resultatregnskap

Beløp i: NOK	Note	2022	2021
Overføringer og disponeringer			
Avsatt til annen egenkapital		380 674	28 809
Sum overføringer og disponeringer		380 674	28 809



Balanse

Beløp i: NOK	Note	2022	2021
BALANSE - EIENDELER			
Anleggsmidler			
Immaterielle eiendeler			
Varige driftsmidler			
Transportmidler	2, 4	1 091 550	1 664 914
Sum varige driftsmidler		1 091 550	1 664 914
Finansielle anleggsmidler			
Andre langsiktige fordringer	5	1 854 460	892 800
Sum finansielle anleggsmidler		1 854 460	892 800
Sum anleggsmidler		2 946 010	2 557 713
Omløpsmidler			
Varer			
Fordringer			
Kundefordringer	4	653 096	759 247
Fordring på konsernselskaper		1 997 489	598 028
Andre kortsiktige fordringer		908 964	568 117
Sum fordringer		3 559 550	1 925 392
Bankinnskudd, kontanter og lignende			
Bankinnskudd, kontanter o.l.		1 408 256	1 364 430
Sum bankinnskudd, kontanter og lignende		1 408 256	1 364 430
Sum omløpsmidler		4 967 806	3 289 823
SUM EIENDELER		7 913 816	5 847 536

BALANSE - EGENKAPITAL OG GJELD

Egenkapital

Innskutt egenkapital



Balanse

Beløp i: NOK	Note	2022	2021
Aksjekapital	6	600 000	600 000
Annen innskutt egenkapital		784 841	784 841
Sum innskutt egenkapital		1 384 841	1 384 841
Opptjent egenkapital			
Annen egenkapital		1 236 636	855 962
Sum opptjent egenkapital		1 236 636	855 962
Sum egenkapital	7	2 621 477	2 240 803
Gjeld			
Langsiktig gjeld			
Utsatt skatt	3	129 497	201 248
Sum avsetninger for forpliktelser		129 497	201 248
Annen langsiktig gjeld			
Gjeld til kredittinstitusjoner	4		801 108
Sum annen langsiktig gjeld			801 108
Sum langsiktig gjeld		129 497	1 002 356
Kortsiktig gjeld			
Leverandørgjeld		515 607	618 266
Betalbar skatt	3	179 121	80 506
Skyldig offentlige avgifter		4 720	9 630
Kortsiktig konserngjeld		4 435 580	1 832 889
Annen kortsiktig gjeld		27 814	63 086
Sum kortsiktig gjeld		5 162 842	2 604 377
Sum gjeld		5 292 339	3 606 733
SUM EGENKAPITAL OG GJELD		7 913 816	5 847 536



Brønnøysundregistrene

ÅRSREGNSKAP FOR REGNSKAPSÅRET 2022 - GENERELL INFORMASJON

Journalnummer: 2023 472979

Enheten

Organisasjonsnummer: 981 197 232
Organisasjonsform: Aksjeselskap
Foretaksnavn: HAUGALAND TAXI BUSS AS
Forretningsadresse: Spannavegen 144
5535 HAUGESUND

Regnskapsår

Årsregnskapets periode: 01.01.2022 - 31.12.2022

Konsern

Morselskap i konsern: Nei

Regnskapsregler

Regler for små foretak benyttet: Ja
Benyttet ved utarbeidelsen av
årsregnskapet til selskapet: Regnskapslovens alminnelige regler

Årsregnskapet fastsatt av kompetent organ

Bekreftet av representant for selskapet: Georg Hillestad
Dato for fastsettelse av årsregnskapet: 01.06.2023

Grunnlag for avgivelse

År 2022: Årsregnskap er elektronisk innlevert.
År 2021: Tall er hentet fra elektronisk innlevert årsregnskap fra 2022.

Det er ikke krav til at årsregnskapet m.v. som sendes til Regnskapsregisteret er undertegnet. Kontrollen på at dette er utført ligger hos revisor/enhetens øverste organ. Sikkerheten ivaretas ved at innsender har rolle/rettighet for innsending av årsregnskapet via Altinn, og ved at det bekreftes at årsregnskapet er fastsatt av kompetent organ.

Brønnøysundregistrene, 14.06.2023



Organisasjonsnr: 981 197 232
HAUGALAND TAXI BUSS AS

RESULTATREGNSKAP

Beløp i: NOK	Note	2022	2021
RESULTATREGNSKAP			
Inntekter			
Salgsinntekt		10 530 352	7 461 445
Annen driftsinntekt		231 678	165 000
Sum inntekter		10 762 030	7 626 445
Kostnader			
Varekostnad		4 411 317	2 725 946
Lønnskostnad	1	1 354	402 215
Avskrivning av driftsmidler	2	467 778	540 720
Annen driftskostnad		5 381 606	3 898 217
Sum kostnader		10 262 056	7 567 098
Driftsresultat		499 974	59 348
Finansinntekter og finanskostnader			
Annen renteinntekt			1 753
Annen finansinntekt		21 791	23 893
Sum finansinntekter		21 791	25 646
Annen rentekostnad		17 546	35 816
Annen finanskostnad		16 175	12 242
Sum finanskostnader		33 721	48 058
Netto finans		-11 930	-22 412
Ordinært resultat før skattekostnad			
Skattekostnad	3	107 370	8 126
Ordinært resultat etter skattekostnad		380 674	28 809
Årsresultat		380 674	28 809
Årsresultat etter minoritetsinteresser		380 674	28 809
Totalresultat		380 674	28 809
Overføringer og disponeringer			
Avsatt til annen egenkapital		380 674	28 809
Sum overføringer og disponeringer		380 674	28 809



Organisasjonsnr: 981 197 232
HAUGALAND TAXI BUSS AS

BALANSE

Beløp i: NOK	Note	2022	2021
--------------	------	------	------

BALANSE - EIENDELER

Anleggsmidler Immaterielle eiendeler

Varige driftsmidler

Transportmidler	2, 4	1 091 550	1 664 914
Sum varige driftsmidler		1 091 550	1 664 914

Finansielle anleggsmidler

Andre langsiktige fordringer	5	1 854 460	892 800
Sum finansielle anleggsmidler		1 854 460	892 800

Sum anleggsmidler		2 946 010	2 557 713
--------------------------	--	------------------	------------------

Omløpsmidler

Varer

Fordringer

Kundefordringer	4	653 096	759 247
Fordring på konsernselskaper		1 997 489	598 028
Andre kortsiktige fordringer		908 964	568 117
Sum fordringer		3 559 550	1 925 392

Bankinnskudd, kontanter og lignende

Bankinnskudd, kontanter o. l.		1 408 256	1 364 430
Sum bankinnskudd, kontanter og lignende		1 408 256	1 364 430

Sum omløpsmidler		4 967 806	3 289 823
-------------------------	--	------------------	------------------

SUM EIENDELER		7 913 816	5 847 536
----------------------	--	------------------	------------------

BALANSE - EGENKAPITAL OG GJELD

Egenkapital

Innskutt egenkapital

Aksjekapital	6	600 000	600 000
Annen innskutt egenkapital		784 841	784 841
Sum innskutt egenkapital		1 384 841	1 384 841

Opptjent egenkapital



Annen egenkapital		1 236 636	855 962
Sum opptjent egenkapital		1 236 636	855 962
Sum egenkapital	7	2 621 477	2 240 803
Gjeld			
Langsiktig gjeld			
Utsatt skatt	3	129 497	201 248
Sum avsetninger for forpliktelser		129 497	201 248
Annen langsiktig gjeld			
Gjeld til kredittinstitusjoner	4		801 108
Sum annen langsiktig gjeld			801 108
Sum langsiktig gjeld		129 497	1 002 356
Kortsiktig gjeld			
Leverandørgjeld		515 607	618 266
Betalbar skatt	3	179 121	80 506
Skyldig offentlige avgifter		4 720	9 630
Kortsiktig konserngjeld	4	435 580	1 832 889
Annen kortsiktig gjeld		27 814	63 086
Sum kortsiktig gjeld		5 162 842	2 604 377
Sum gjeld		5 292 339	3 606 733
SUM EGENKAPITAL OG GJELD		7 913 816	5 847 536



Organisasjonsnr: 981 197 232
HAUGALAND TAXI BUSS AS

NOTEOPPLYSNINGER - SELSKAP - alle poster oppgitt i hele tall

Note

1

Antall årsverk i regnskapsåret
0.00

Sum Beløp

Balanseført verdi 31.12. Varige driftsmidler Immaterielle eiend.

Konsernregnskap

Morselskapet sitt navn

Forretningskontor for morselskapet

Begrunnelse for at datterselskap er utelatt fra konsolideringen

Samlet beløp - tilknyttet selskap Årets Fjorårets

Samlet beløp - foretak i samme konsern Årets Fjorårets

Samlet beløp - foretak i samme konsern Årets Fjorårets

Samlet beløp - felles kontrollert virksomhet Årets Fjorårets

Pantstillelse Beløp

Beholdning av egne aksjer Antall Pålydende Andel av aksjek.



Årsregnskap

2022

Haugaland Taxi Buss AS

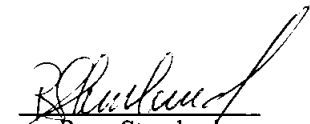
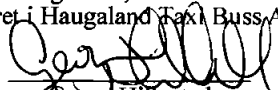



Resultatregnskap			
Haugaland Taxi Buss AS			
Driftsinntekter og driftskostnader	Note	2022	2021
Salgsinntekt		10 530 352	7 461 445
Annen driftsinntekt		231 678	165 000
Sum driftsinntekter		<u>10 762 030</u>	<u>7 626 445</u>
Varekostnad		4 411 317	2 725 946
Lønnskostnad	1	1 354	402 215
Avskrivning av driftsmidler	2	467 778	540 720
Annen driftskostnad		5 381 606	3 898 217
Sum driftskostnader		<u>10 262 056</u>	<u>7 567 098</u>
Driftsresultat		<u>499 974</u>	<u>59 348</u>
Finansinntekter og finanskostnader			
Annen renteinntekt		0	1 753
Annen finansinntekt		21 791	23 893
Annen rentekostnad		17 546	35 816
Annen finanskostnad		16 175	12 242
Resultat av finansposter		<u>-11 930</u>	<u>-22 412</u>
Resultat før skattekostnad		<u>488 044</u>	<u>36 935</u>
Skattekostnad	3	107 370	8 126
Årsresultat		<u>380 674</u>	<u>28 809</u>
Overføringer			
Avsatt til annen egenkapital		380 674	28 809
Sum overføringer		<u>380 674</u>	<u>28 809</u>



Balanse			
Haugaland Taxi Buss AS			
Eiendeler	Note	2022	2021
Anleggsmidler			
Varige driftsmidler			
Transportmidler	2, 4	1 091 550	1 664 914
Sum varige driftsmidler		1 091 550	1 664 914
Finansielle anleggsmidler			
Andre langsiktige fordringer	5	1 854 460	892 800
Sum finansielle anleggsmidler		1 854 460	892 800
Sum anleggsmidler		2 946 010	2 557 713
Omløpsmidler			
Fordringer			
Kundefordringer	4	653 096	759 247
Fordring på konsernselskaper		1 997 489	598 028
Andre kortsiktige fordringer		908 964	568 117
Sum fordringer		3 559 550	1 925 392
Bankinnskudd, kontanter o.l.		1 408 256	1 364 430
Sum omløpsmidler		4 967 806	3 289 823
Sum eiendeler		7 913 816	5 847 536
Haugaland Taxi Buss AS		Side 3	



Balanse			
Haugaland Taxi Buss AS			
Egenkapital og gjeld	Note	2022	2021
Egenkapital			
Innskutt egenkapital			
Aksjekapital	6	600 000	600 000
Annen innskutt egenkapital		784 841	784 841
Sum innskutt egenkapital		1 384 841	1 384 841
Opptjent egenkapital			
Annen egenkapital		1 236 636	855 962
Sum opptjent egenkapital		1 236 636	855 962
Sum egenkapital	7	2 621 477	2 240 803
Gjeld			
Avsetning for forpliktelser			
Utsatt skatt	3	129 497	201 248
Sum avsetning for forpliktelser		129 497	201 248
Annen langsiktig gjeld			
Gjeld til kredittinstitusjoner	4	0	801 108
Sum annen langsiktig gjeld		0	801 108
Kortsiktig gjeld			
Leverandørgjeld		515 607	618 266
Betalbar skatt	3	179 121	80 506
Skyldig offentlige avgifter		4 720	9 630
Konserngjeld		4 435 580	1 832 889
Annen kortsiktig gjeld		27 814	63 086
Sum kortsiktig gjeld		5 162 842	2 604 377
Sum gjeld		5 292 339	3 606 733
Sum egenkapital og gjeld		7 913 816	5 847 536
 Rune Stensland styreleder		Haugesund, 01.06.2023 Styret i Haugaland Taxi Buss AS  Georg Hillestad daglig leder / styremedlem	
 Ivar Øistein Læe styremedlem			
Haugaland Taxi Buss AS		Side 4	



Haugaland Taxi Buss AS

Noter til årsregnskapet for 2022

Regnskapsprinsipper

Årsregnskapet er satt opp i samsvar med regnskapsloven og god regnskapsskikk for små foretak.

Saigsinntekter

Selskapets inntekter kommer fra salg av transport tjenester. Inntekter ved salg av tjenester vurderes til virkelig verdi av vederlaget, netto etter fradrag for merverdiavgift, rabatter og andre avslag. Inntektsføring skjer på opptjeningstidspunktet.

Klassifisering av balanseposter

Eiendeler bestemt til varig eie eller bruk er klassifisert som anleggsmidler. Eiendeler som er knyttet til varekretsløpet er klassifisert som omløpsmidler. Fordringer klassifiseres som omløpsmidler hvis de skal tilbakebetales i løpet av ett år etter utbetalingstidspunktet. For gjeld er analoge kriterier lagt til grunn.

Generelt om vurdering av balanseposter

Omløpsmidler vurderes til det laveste av anskaffelseskost og virkelig verdi. Kortsiktig gjeld balanseføres til nominelt beløp på etableringstidspunktet.

Anleggsmidler vurderes til anskaffelseskost. Varige driftsmidler og immaterielle eiendeler som har begrenset levetid avskrives lineært over den forventede økonomiske levetiden. Anleggsmidlene nedskrives til virkelig verdi ved verdifall. Langsiktig gjeld i norske kroner, med unntak av avsetninger for forpliktelsler, balanseføres til nominelt beløp.

Fordringer

Kundefordringer og andre fordringer er oppført i balansen til pålydende etter fradrag for avsetning til forventet tap. Avsetning for tap gjøres på grunnlag av individuelle vurderinger av de enkelte fordringene. I tillegg gjøres det for øvrige kundefordringer en uspesifisert avsetning for å dekke antatt tap.

Varige driftsmidler

Varige driftsmidler balanseføres og avskrives lineært over driftsmidlenes forventede levetid dersom de har antatt levetid over 3 år og har en kostpris som overstiger kr 15 000. Vedlikehold av driftsmidler kostnadsføres løpende. Påkostninger eller forbedringer tillegges driftsmidlets kostpris og avskrives i takt med driftsmidlet. Skillet mellom vedlikehold og påkostning/forbedring regnes i forhold til driftsmidlets stand ved kjøp av driftsmidlet.

Utgifter til leie av driftsmidler kostnadsføres. Forskuddsbetalinger balanseføres som forskuddsbetalt kostnad, og fordeles over leieperioden.

Skatt

Skattekostnaden i resultatregnskapet omfatter både periodens betalbare skatt og endring i utsatt skatt. Utsatt skatt er beregnet med aktuell skattesats på grunnlag av midlertidige forskjeller mellom regnskapsmessige og skattemessige verdier, samt eventuelt ligningsmessig underskudd til fremføring ved utgangen av regnskapsåret. Skatteøkende og skattereduserende midlertidige forskjeller som reverserer eller kan reversere i samme periode er utlignet.

Oppføring av utsatt skattefordel på neto skattereduserende forskjeller som ikke er utlignet og underskudd til fremføring er begrunnet med antatt fremtidig inntjening. Utsatt skattefordel som kan balanseføres og utsatt skatt er oppført netto i balansen.



Haugaland Taxi Buss AS

Noter til årsregnskapet for 2022

Note 1 Lønnskostnader, antall ansatte, godtgjørelser, lån til ansatte m.v.

Lønnskostnader	2022	2021
Lønninger	104	340 805
Arbeidsgiveravgift	15	50 441
Pensjonskostnader	0	9 569
Andre lønnsrelaterte ytelser	1 235	1 400
Sum	1 354	402 215
Sysselsatte årsverk	0	1

Selskapet har ikke egne ansatte, de leies inn av andre selskaper i konsernet.

Det er ikke gitt lån/sikkerhetsstillelse til daglig leder, styreformann eller andre nærstående parter.

Note 2 Varige driftsmidler

	Transport- midler	Totalt
Anskaffelseskost 01.01.	3 486 239	3 486 239
Tilgang	995 000	995 000
Avgang	-3 112 619	-3 112 619
Anskaffelseskost 31.12.	1 368 620	1 368 620
Akkumulerte avskrivninger 01.01	1 280 605	1 280 605
Akkumulerte avskrivninger 31.12	277 070	277 070
Balanseført verdi 31.12.	1 091 550	1 091 550

Årets avskrivninger **467 778**

Økonomisk levetid 5-7 år
Avskrivningsplan Lineær

Årlig leie av ikke balanseførte driftsmidler

Driftsmiddel	Leasingperiode	Kostnadsført leie	
		2022	2 021
Busser	6-7 år	1 735 084	1 736 914



Haugaland Taxi Buss AS

Noter til årsregnskapet for 2022

Note 3 Skatt

Beregning av utsatt skatt/utsatt skattefordel	2022	2021	Endring
Midlertidige forskjeller			
Driftsmidler	588 621	914 762	326 141
Netto midlertidige forskjeller	588 621	914 762	326 141
Underskudd til fremføring	0	0	
Grunnlag for utsatt skatt	588 621	914 762	
Utsatt skatt / skattefordel (-) i balansen (22%)	129 497	201 248	
Herav ikke balanseført utsatt skattefordel	0	0	
Utsatt skatt / skattefordel (-) i balansen	129 497	201 248	71 751

Grunnlag for skattekostnad, endring i utsatt skatt og betalbar skatt 2022

Resultat før skattekostnad	488 044
Permanente forskjeller	0
Endring i midlertidige forskjeller	326 141
Grunnlag betalbar skatt i resultatregnskapet (A)	814 185
Mottatt konsernbidrag	0
Skattepliktig inntekt	814 185

Fordeling av skattekostnaden 2022

Betalbar skatt (A x 22%)	179 121
Endring i utsatt skatt	-71 751
Skattekostnad	107 370

Betalbar skatt i balansen 2022

Betalbar skatt i skattekostnaden	179 121
Skattevirkning av avgitt konsernbidrag	0
Betalbar skatt i balansen	179 121

Note 4 Pantstillelser og garantier m.v.

Gjeld som er sikret ved pant o.l.	2022	2021
Gjeld til kredittinstitusjoner	0	801 108
Sum	0	801 108

Balanseført verdi av eiendeler pantsatt for egen gjeld 2022 2021

Transportmidler	1 091 550	1 664 914
Kundefordringer	653 096	759 247
Sum	1 744 646	2 424 161

Det er stillet garanti ovenfor Statens Vegvesen på kr 464 000 via selskapets bankforbindelser.



Haugaland Taxi Buss AS

Noter til årsregnskapet for 2022

Note 5 Fordringer og gjeld

	2022	2021
Fordringer med forfall senere enn ett år	1 854 460	892 800
Langsiktig gjeld med forfall senere enn 5 år	0	0

Langsiktige fordringer består av forskuddsbetalt startleie ved inngåelse av leasingkontrakter på transportmidler. Periodiseres over leieperioden som varierer mellom 5-6 år.

Note 6 Aksjekapital og aksjonærinformasjon

Aksjekapitalen på kr 600 000 består av 600 aksjer à kr 1 000.

Alle aksjer eies av Haugaland Taxi AS, med forretningsadresse Spannavegen 144, 5535 Haugesund. Der kan konsernregnskapet, som inkluderer Haugaland Taxi Buss AS, fås utlevert.

Note 7 Egenkapital

	Aksjekapital	Annen innskutt egenkapital	Annen egenkapital	Sum
Egenkapital 01.01.2022	600 000	784 841	855 962	2 240 803
Årets resultat	0	0	380 674	380 674
Egenkapital 31.12.2022	600 000	784 841	1 236 636	2 621 477



Til generalforsamlingen i Haugaland Taxi Buss AS

Uavhengig revisors beretning

Konklusjon

Vi har revidert årsregnskapet for Haugaland Taxi Buss AS som består av balanse per 31. desember 2022, resultatregnskap for regnskapsåret avsluttet per denne datoen og noter til årsregnskapet, herunder et sammendrag av viktige regnskapsprinsipper.

Etter vår mening

- oppfyller årsregnskapet gjeldende lovkrav, og
- gir årsregnskapet et rettviseende bilde av selskapets finansielle stilling per 31. desember 2022, og av dets resultater for regnskapsåret avsluttet per denne datoen i samsvar med regnskapslovens regler og god regnskapsskikk i Norge.

Grunnlag for konklusjonen

Vi har gjennomført revisjonen i samsvar med International Standards on Auditing (ISA-ene). Våre oppgaver og plikter i henhold til disse standardene er beskrevet nedenfor under *Revisors oppgaver og plikter ved revisjonen av årsregnskapet*. Vi er uavhengige av selskapet i samsvar med kravene i relevante lover og forskrifter i Norge og International Code of Ethics for Professional Accountants (inkludert internasjonale uavhengighetsstandarder) utstedt av International Ethics Standards Board for Accountants (IESBA-reglene), og vi har overholdt våre øvrige etiske forpliktelser i samsvar med disse kravene. Innhentet revisjonsbevis er etter vår vurdering tilstrekkelig og hensiktsmessig som grunnlag for vår konklusjon.

Styrets og daglig leders ansvar for årsregnskapet

Styret og daglig leder (ledelsen) er ansvarlige for å utarbeide årsregnskapet og for at det gir et rettviseende bilde i samsvar med regnskapslovens regler og god regnskapsskikk i Norge. Ledelsen er også ansvarlig for slik internkontroll som den finner nødvendig for å kunne utarbeide et årsregnskap som ikke inneholder vesentlig feilinformasjon, verken som følge av misligheter eller utilsiktede feil.

Ved utarbeidelsen av årsregnskapet må ledelsen ta standpunkt til selskapets evne til fortsatt drift og opplyse om forhold av betydning for fortsatt drift. Forutsetningen om fortsatt drift skal legges til grunn for årsregnskapet så lenge det ikke er sannsynlig at virksomheten vil bli avvirket.

Revisors oppgaver og plikter ved revisjonen av årsregnskapet

Vårt mål er å oppnå betryggende sikkerhet for at årsregnskapet som helhet ikke inneholder vesentlig feilinformasjon, verken som følge av misligheter eller utilsiktede feil, og å avgi en revisjonsberetning som inneholder vår konklusjon. Betryggende sikkerhet er en høy grad av sikkerhet, men ingen garanti for at en revisjon utført i samsvar med ISA-ene, alltid vil avdekke vesentlig feilinformasjon. Feilinformasjon kan oppstå som følge av misligheter eller utilsiktede feil. Feilinformasjon er å anse som vesentlig dersom den enkeltvis eller samlet med rimelighet kan forventes å påvirke de økonomiske beslutningene som brukerne foretar på grunnlag av årsregnskapet.

PricewaterhouseCoopers AS, Norevegen 1, Postboks 1508, NO-5505 Haugesund

T: 02316, org. no.: 987 009 713 MVA, www.pwc.no

Statsautoriserte revisorer, medlemmer av Den norske Revisorforening og autorisert regnskapsførerselskap



For videre beskrivelse av revisors oppgaver og plikter vises det til:
<https://revisorforeningen.no/revisjonsberetninger>

Haugesund, 1. juni 2023

PricewaterhouseCoopers AS

Leif Kristian Røvang

Leif Kristian Røvang
Statsautorisert revisor