



ÅRSREGNSKAPET FOR REGNSKAPSÅRET 2019 - GENERELL INFORMASJON

Enheten

Organisasjonsnummer: 996 931 757
Organisasjonsform: Aksjeselskap
Foretaksnavn: BUSINESS PARTNER NORGE AS
Forretningsadresse: Søbakkvegen 18A
2409 ELVERUM

Regnskapsår

Årsregnskapets periode: 01.01.2019 - 31.12.2019

Konsern

Morselskap i konsern: Ja
Konsernregnskap lagt ved: Nei

Regnskapsregler

Regler for små foretak benyttet: Ja
Benyttet ved utarbeidelsen av årsregnskapet til selskapet: Regnskapslovens alminnelige regler

Årsregnskapet fastsatt av kompetent organ

Bekreftet av representant for selskapet: Thomas Mellum
Dato for fastsettelse av årsregnskapet: 03.03.2020

Grunnlag for avgivelse

År 2019: Årsregnskapet er elektronisk innlevert
År 2018: Tall er hentet fra elektronisk innlevert årsregnskap fra 2019

Det er ikke krav til at årsregnskapet m.v. som sendes til Regnskapsregisteret er undertegnet. Kontrollen på at dette er utført ligger hos revisor/enhetens øverste organ. Sikkerheten ivaretas ved at innsender har rolle/rettighet for innsending av årsregnskapet via Altinn, og ved at det bekreftes at årsregnskapet er fastsatt av kompetent organ.

Brønnøysundregistrene, 29.04.2021



Resultatregnskap

Beløp i: NOK	Note	2019	2018
RESULTATREGNSKAP			
Inntekter			
Salgsinntekt		363 564	403 752
Sum inntekter		363 564	403 752
Kostnader			
Varekostnad		5 006	34 145
Lønnskostnad	1	167 614	187 492
Avskrivning på varige driftsmidler		3 232	
Annen driftskostnad	1	103 741	136 832
Sum kostnader		279 593	358 469
Driftsresultat		83 971	45 283
Finansinntekter og finanskostnader			
Annen renteinntekt		2 251	2 582
Annen finansinntekt		504 924	300 226
Sum finansinntekter		507 175	302 808
Annen rentekostnad		259	202
Annen finanskostnad			50 002
Sum finanskostnader		259	50 204
Netto finans		506 916	252 604
Ordinært resultat før skattekostnad		590 887	297 887
Skattekostnad på ordinært resultat	2	130 048	83 942
Ordinært resultat etter skattekostnad		460 839	213 945
Årsresultat		460 839	213 945
Årsresultat etter minoritetsinteresser		460 839	213 945
Overføringer og disponeringer			
Utbytte		500 000	450 000
Overføringer annen egenkapital	4	-39 161	-236 055



Resultatregnskap

Beløp i: NOK	Note	2019	2018
Sum overføringer og disponeringer		460 839	213 945



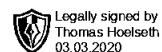
Balanse

Beløp i: NOK	Note	2019	2018
BALANSE - EIENDELER			
Anleggsmidler			
Immaterielle eiendeler			
Varige driftsmidler			
Driftsløsøre, inventar, verktøy, kontorm.	5	13 391	
Sum varige driftsmidler		13 391	
Finansielle anleggsmidler			
Investering i datterselskap	6	82 995	82 995
Sum finansielle anleggsmidler		82 995	82 995
Sum anleggsmidler		96 386	82 995
Omløpsmidler			
Varer			
Fordringer			
Kundefordringer		90 686	8 304
Andre kortsiktige fordringer		497 961	12 616
Sum fordringer		588 648	20 919
Bankinnskudd, kontanter og lignende			
Bankinnskudd, kontanter o.l.	7	197 376	684 689
Sum bankinnskudd, kontanter og lignende		197 376	684 689
Sum omløpsmidler		786 024	705 608
SUM EIENDELER		882 409	788 603
BALANSE - EGENKAPITAL OG GJELD			
Egenkapital			
Innskutt egenkapital			
Selskapskapital	4,8	125 000	125 000



Balanse

Beløp i: NOK	Note	2019	2018
Sum innskutt egenkapital		125 000	125 000
Opptjent egenkapital			
Annen egenkapital	4	68 712	107 872
Sum opptjent egenkapital		68 712	107 872
Sum egenkapital		193 712	232 872
Gjeld			
Langsiktig gjeld			
Utsatt skatt	3	20	
Sum avsetninger for forpliktelser		20	
Annen langsiktig gjeld			
Sum langsiktig gjeld		20	0
Kortsiktig gjeld			
Betalbar skatt	2	130 028	83 942
Skyldig offentlige avgifter		46 546	9 466
Utbytte		500 000	450 000
Annen kortsiktig gjeld		12 104	12 323
Sum kortsiktig gjeld		688 678	555 731
Sum gjeld		688 698	555 731
SUM EGENKAPITAL OG GJELD		882 409	788 603

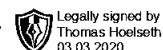


**Årsregnskap 2019
for
Business Partner Norge AS**

Organisasjonsnr. 996931757



Business Partner Norge AS

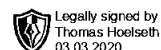


Resultatregnskap

	Note	2019	2018
DRIFTSINNEKTER OG DRIFTSKOSTNADER			
Driftsinntekter			
Salgsinntekt		363 564	403 752
Sum driftsinntekter		363 564	403 752
Driftskostnader			
Varekostnad		5 006	34 145
Lønnskostnad	1	167 614	187 492
Avskrivning på varige driftsmidler		3 232	0
Annen driftskostnad	1	103 741	136 832
Sum driftskostnader		279 593	358 469
DRIFTSRESULTAT		83 971	45 283
FINANSINNEKTER OG FINANSKOSTNADER			
Finansinntekter			
Annen renteinntekt		2 251	2 582
Annen finansinntekt		504 924	300 226
Sum finansinntekter		507 175	302 808
Finanskostnader			
Annen rentekostnad		259	202
Annen finanskostnad		0	50 002
Sum finanskostnader		259	50 204
NETTO FINANSPOSTER		506 916	252 604
ORDINÆRT RES. FØR SKATTEKOSTNAD		590 887	297 887
Skattekostnad på ordinært resultat	2	130 048	83 942
ORDINÆRT RESULTAT		460 839	213 945
ÅRSRESULTAT		460 839	213 945
OVERF. OG DISPONERINGER			
Avsatt til ordinært utbytte		500 000	450 000
Overføringer annen egenkapital	4	(39 161)	(236 055)
SUM OVERF. OG DISP.		460 839	213 945



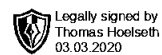
Business Partner Norge AS

**Balanse pr. 31.12.2019**

	Note	31.12.2019	31.12.2018
EIENDELER			
ANLEGGSMIDLER			
Varige driftsmidler			
Driftsløsøre, inventar, verktøy, kontorm.	5	13 391	0
Sum varige driftsmidler		13 391	0
Finansielle anleggsmidler			
Investeringer i datterselskap	6	82 995	82 995
Sum finansielle anleggsmidler		82 995	82 995
SUM ANLEGGSMIDLER		96 386	82 995
OMLØPSMIDLER			
Fordringer			
Kundefordringer		90 686	8 304
Andre kortsiktige fordringer		497 961	12 616
Sum fordringer		588 648	20 919
Bankinnskudd, kontanter o.l.	7	197 376	684 689
SUM OMLØPSMIDLER		786 024	705 608
SUM EIENDELER		882 409	788 603
EGENKAPITAL OG GJELD			
EGENKAPITAL			
Innskutt egenkapital			
Selskapskapital	4,8	125 000	125 000
Sum innskutt egenkapital		125 000	125 000
Opptjent egenkapital			
Annen egenkapital	4	68 712	107 872
Sum opptjent egenkapital		68 712	107 872
SUM EGENKAPITAL		193 712	232 872
GJELD			
LANGSIKTIG GJELD			
Avsetning for forpliktelser			
Utsatt skatt	3	20	0
Sum avsetning for forpliktelser		20	0
SUM LANGSIKTIG GJELD		20	0
KORTSIKTIG GJELD			
Betalbar skatt	2	130 028	83 942
Skyldig offentlige avgifter		46 546	9 466
Utbytte		500 000	450 000
Annen kortsiktig gjeld		12 104	12 323
SUM KORTSIKTIG GJELD		688 678	555 731
SUM GJELD		688 698	555 731
SUM EGENKAPITAL OG GJELD		882 409	788 603



Business Partner Norge AS



Balanse pr. 31.12.2019

Note	31.12.2019	31.12.2018
------	------------	------------

Hamar, _____ / _____ - 2020

Thomas Hoelseth
Styreleder

Årsregnskap for Business Partner Norge AS

Organisasjonsnr. 996931757



Noter 2019

Regnskapsprinsipper:

Årsregnskapet er satt opp i samsvar med regnskapsloven og god regnskapsskikk for små foretak.

Omløpsmidler og kortsiktig gjeld

Omløpsmidler og kortsiktig gjeld omfatter normalt poster som forfaller til betaling innen ett år etter siste dag i regnskapsåret, samt poster som knytter seg til varekretsløpet. Omløpsmidler vurderes til laveste verdi av anskaffelseskost og antatt virkelig verdi (Laveste verdis prinsipp).

Anleggsmidler og langsiktig gjeld

Anleggsmidler omfatter eiendeler bestemt til varig eie og bruk for virksomheten. Anleggsmidler er vurdert til anskaffelseskost. Varige driftsmidler føres opp i balansen og avskrives over driftsmidlets forventede økonomiske levetid. Varige driftsmidler nedskrives til virkelig verdi ved verdifall som forventes ikke å være av forbigående art. Nedskrivninger blir reversert når grunnlaget for nedskrivningen ikke lenger finnes å være til stede.

Inntektsføring

Inntektsføring ved salg av varer skjer på leveringstidspunktet. Tjenester inntektsføres i takt med utførelsen. Andelen av salgsinntekter som knytter seg til fremtidige serviceytelser, balanseføres som uopptjent inntekt ved salget og inntektsføres deretter i takt med levering av ytelsene.

Fordringer

Kundefordringer føres opp i balansen til pålydende etter fradrag for avsetning til påregnelig tap. Avsetning til påregnelig tap gjøres på grunnlag av en individuell vurdering av de enkelte fordringene. I tillegg gjøres det for øvrige kundefordringer en uspesifisert avsetning for å dekke antatt tap.

Andre fordringer er også gjenstand for en tilsvarende vurdering.

Aksjer

Aksjer i tilknyttede selskap og datterselskap bokføres etter kostmetoden. Dersom anskaffelseskost overstiger antatt virkelig verdi nedskrives aksjene når verdifallet ikke forventes å være forbigående.

Skatt

Skattekostnaden i resultatregnskapet omfatter periodens betalbare skatt som blir utlignet og forfaller til betaling i neste regnskapsår i tillegg til endring i utsatt skatt. Utsatt skatt er beregnet med skattesatsen ved utgangen av regnskapsåret (22 %) på grunnlag av skattereduserende og skatteøkende midlertidige forskjeller som eksisterer mellom regnskapsmessige og skattemessige verdier. I beregningen er det også medtatt skattemessig framførbart underskudd ved regnskapsårets utgang. Skatteøkende og skattereduserende midlertidige forskjeller som reverserer eller kan reversere i samme periode er utlignet og nettoført.



Noter 2019

Note 1 - Lønn, ytelser til ledende personer mv.

Selskapet har hatt 0 årsverk i regnskapsåret.

Spesifikasjon av lønnskostnader	I år	I fjor
Lønn	99 007	100 800
Arbeidsgiveravgift	18 389	15 834
Andre lønnsrelaterte ytelser	50 218	70 858
Totalt	167 614	187 492

Ytelser til ledende personer

Daglig leder	109 151
--------------	---------

Det er ikke utbetalt pensjonsytelser eller andre ytelser enn lønn til daglig leder og styremedlemmer.

Selskapet har ingen ansatte som faller inn under kravene etter lov om obligatorisk tjenestepensjon og har således ikke opprettet tjenestepensjonsordning.



Noter 2019

Note 2 - Skatt

Spesifikasjon av årets skattegrunnlag:

Resultat før skattekostnader	590 887
+ Permanente og andre forskjeller	240
+ Endring i midlertidige forskjeller	-93
= Inntekt	591 034

Spesifikasjon av årets skattekostnad:

Beregnet skatt av årets resultat	130 028
= Sum betalbar skatt	130 028
+/- Endring i utsatt skatt / utsatt skattefordel	20
= Ordinær skattekostnad	130 048
Skattesats i inntektsåret	22

Betalbar skatt i balansen består av

Sum betalbar skatt	130 028
= Betalbar skatt i balansen	130 028

Note 3 - Utsatt skatt

Utsatt skatt/utsatt skattefordel

	2019	2018
+ Driftsmidler inkl. goodwill	93	0
= Grunnlag utsatt skatt	93	0
Utsatt skatt	20	0



Noter 2019

Note 4 - Egenkapital

	Aksjekapital / selskapskapital	Annen egenkapital	Sum egenkapital
Pr 1.1.	125 000	107 872	232 872
Andre transaksjoner:	0	-39 161	-39 161
Pr 31.12.	125 000	68 712	193 712

Note 5 - Anleggsmidler

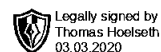
Avskrivningstablå

Driftsløsøre, inventar, verktøy, kontorm.

Anskaffelseskost pr. 1/1	0
+ Tilgang	16 623
Anskaffelseskost pr. 31/12	16 623
Akk. av/nedskr. pr 1/1	0
+ Ordinære avskrivninger	3 232
Akk. av/nedskr. pr. 31/12	3 232
Balanseført verdi pr 31/12	13 391
Prosentstøt for ord. avskr.	33-33



Business Partner Norge AS



Noter 2019

Note 6 - Investeringer i datterselskap

Selskapet eier 75% av aksjene i OfficeCom AS.

OfficeCom AS har et overskudd i 2019 på kr 2 433. Selskapets egenkapital pr 31.12.2019 er på kr 100 826.

Kostpris for eierandelen er på kr 82 995.

Note 7 - Bundne midler

Skattetrekkinnskudd utgjør pr 31.12. i år kr 15 054 og utgjorde pr 31.12. i fjor kr 346.

Note 8 - Aksjonærer

Selskapet har 1 000 aksjer pålydende kr 125 pr. aksje, samlet aksjekapital utgjør kr 125 000.

Selskapet har 3 aksjonærer, som alle eier mer enn 5 % av aksjene:

Navn	Antall	Eierandel
Thomas Mellum	450	45,00 %
Thomas Hoelseth	450	45,00 %
Geir Ove Rugsveen	100	10,00 %



Business Partner Norge AS

Noter 2019

Regnskapsprinsipper:

Årsregnskapet er satt opp i samsvar med regnskapsloven og god regnskapsskikk for små foretak.

Omløpsmidler og kortsiktig gjeld

Omløpsmidler og kortsiktig gjeld omfatter normalt poster som forfaller til betaling innen ett år etter siste dag i regnskapsåret, samt poster som knytter seg til varekretsløpet. Omløpsmidler vurderes til laveste verdi av anskaffelseskost og antatt virkelig verdi (Laveste verdis prinsipp).

Anleggsmidler og langsiktig gjeld

Anleggsmidler omfatter eiendeler bestemt til varig eie og bruk for virksomheten. Anleggsmidler er vurdert til anskaffelseskost. Varige driftsmidler føres opp i balansen og avskrives over driftsmidlets forventede økonomiske levetid. Varige driftsmidler nedskrives til virkelig verdi ved verdifall som forventes ikke å være av forbigående art. Nedskrivninger blir reversert når grunnlaget for nedskrivningen ikke lenger finnes å være til stede.

Inntektsføring

Inntektsføring ved salg av varer skjer på leveringstidspunktet. Tjenester inntektsføres i takt med utførelsen. Andelen av salgsinntekter som knytter seg til fremtidige serviceytelser, balanseføres som uopptjent inntekt ved salget og inntektsføres deretter i takt med levering av ytelsene.

Fordringer

Kundefordringer føres opp i balansen til pålydende etter fradrag for avsetning til påregnelig tap. Avsetning til påregnelig tap gjøres på grunnlag av en individuell vurdering av de enkelte fordringene. I tillegg gjøres det for øvrige kundefordringer en uspesifisert avsetning for å dekke antatt tap.

Andre fordringer er også gjenstand for en tilsvarende vurdering.

Aksjer

Aksjer i tilknyttede selskap og datterselskap bokføres etter kostmetoden. Dersom anskaffelseskost overstiger antatt virkelig verdi nedskrives aksjene når verdifallet ikke forventes å være forbigående.

Skatt

Skattekostnaden i resultatregnskapet omfatter periodens betalbare skatt som blir utlignet og forfaller til betaling i neste regnskapsår i tillegg til endring i utsatt skatt. Utsatt skatt er beregnet med skattesatsen ved utgangen av regnskapsåret (22 %) på grunnlag av skattereduserende og skatteøkende midlertidige forskjeller som eksisterer mellom regnskapsmessige og skattemessige verdier. I beregningen er det også medtatt skattemessig framførbart underskudd ved regnskapsårets utgang. Skatteøkende og skattereduserende midlertidige forskjeller som reverserer eller kan reversere i samme periode er utlignet og nettoført.



Business Partner Norge AS

Noter 2019

Note 1 - Lønn, ytelser til ledende personer mv.

Selskapet har hatt 0 årsverk i regnskapsåret.

Spesifikasjon av lønnskostnader	I år	I fjor
Lønn	99 007	100 800
Arbeidsgiveravgift	18 389	15 834
Andre lønnsrelaterte ytelser	50 218	70 858
Totalt	167 614	187 492

Ytelser til ledende personer

Daglig leder	109 151
--------------	---------

Det er ikke utbetalt pensjonsytelser eller andre ytelser enn lønn til daglig leder og styremedlemmer.

Selskapet har ingen ansatte som faller inn under kravene etter lov om obligatorisk tjenstepensjon og har således ikke opprettet tjenstepensjonsordning.

Note 2 - Skatt

Spesifikasjon av årets skattegrunnlag:

Resultat før skattekostnader	590 887
+ Permanente og andre forskjeller	240
+ Endring i midlertidige forskjeller	-93
= Inntekt	591 034

Spesifikasjon av årets skattekostnad:

Beregnet skatt av årets resultat	130 028
= Sum betalbar skatt	130 028
+/- Endring i utsatt skatt / utsatt skattefordel	20
= Ordinær skattekostnad	130 048
Skattesats i inntektsåret	22

Betalbar skatt i balansen består av

Sum betalbar skatt	130 028
= Betalbar skatt i balansen	130 028

Note 3 - Utsatt skatt



Business Partner Norge AS

Noter 2019

Utsatt skatt/utsatt skattefordel

	2019	2018
+ Driftsmidler inkl. goodwill	93	0
= Grunnlag utsatt skatt	93	0
Utsatt skatt	20	0

Note 4 - Egenkapital

	Aksjekapital / selskapskapital	Annen egenkapital	Sum egenkapital
Pr 1.1.	125 000	107 872	232 872
Andre transaksjoner:	0	-39 161	-39 161
Pr 31.12.	125 000	68 712	193 712

Note 5 - Anleggsmidler

Avskrivningstablå

Driftsløsøre, inventar, verktøy, kontorm.

Anskaffelseskost pr. 1/1	0
+ Tilgang	16 623
Anskaffelseskost pr. 31/12	16 623
Akk. av/nedskr. pr 1/1	0
+ Ordinære avskrivninger	3 232
Akk. av/nedskr. pr. 31/12	3 232
Balanseført verdi pr 31/12	13 391
Prosentstatts for ord. avskr.	33-33

Note 6 - Investeringer i datterselskap

Selskapet eier 75% av aksjene i OfficeCom AS.

OfficeCom AS har et overskudd i 2019 på kr 2 433. Selskapets egenkapital pr 31.12.2019 er på

Noter for Business Partner Norge AS

Organisasjonsnr. 996931757



Business Partner Norge AS

Noter 2019

kr 100 826.
Kostpris for eierandelen er på kr 82 995.

Note 7 - Bundne midler

Skattetrekkinnskudd utgjør pr 31.12. i år kr 15 054 og utgjorde pr 31.12. i fjor kr 346.

Note 8 - Aksjonærer

Selskapet har 1 000 aksjer pålydende kr 125 pr. aksje, samlet aksjekapital utgjør kr 125 000.

Selskapet har 3 aksjonærer, som alle eier mer enn 5 % av aksjene:

Navn	Antall	Eierandel
Thomas Mellum	450	45,00 %
Thomas Hoelseth	450	45,00 %
Geir Ove Rugsveen	100	10,00 %



Business Partner Norge AS

Resultatregnskap

	Note	2019	2018
DRIFTSINNEKTER OG DRIFTSKOSTNADER			
Driftsinntekter			
Salgsinntekt		363 564	403 752
Sum driftsinntekter		363 564	403 752
Driftskostnader			
Varekostnad		5 006	34 145
Lønnskostnad	1	167 614	187 492
Avskrivning på varige driftsmidler		3 232	0
Annen driftskostnad	1	103 741	136 832
Sum driftskostnader		279 593	358 469
DRIFTSRESULTAT		83 971	45 283
FINANSINNEKTER OG FINANSKOSTNADER			
Finansinntekter			
Annen renteinntekt		2 251	2 582
Annen finansinntekt		504 924	300 226
Sum finansinntekter		507 175	302 808
Finanskostnader			
Annen rentekostnad		259	202
Annen finanskostnad		0	50 002
Sum finanskostnader		259	50 204
NETTO FINANSPOSTER		506 916	252 604
ORDINÆRT RES. FØR SKATTEKOSTNAD		590 887	297 887
Skattekostnad på ordinært resultat	2	130 048	83 942
ORDINÆRT RESULTAT		460 839	213 945
ÅRSRESULTAT		460 839	213 945
OVERF. OG DISPONERINGER			
Avsatt til ordinært utbytte		500 000	450 000
Overføringer annen egenkapital	4	(39 161)	(236 055)
SUM OVERF. OG DISP.		460 839	213 945



Business Partner Norge AS

Balanse pr. 31.12.2019

	Note	31.12.2019	31.12.2018
EIENDELER			
ANLEGGSMIDLER			
Varige driftsmidler			
Driftsløsøre, inventar, verktøy, kontorm.	5	13 391	0
Sum varige driftsmidler		13 391	0
Finansielle anleggsmidler			
Investeringer i datterselskap	6	82 995	82 995
Sum finansielle anleggsmidler		82 995	82 995
SUM ANLEGGSMIDLER		96 386	82 995
OMLØPSMIDLER			
Fordringer			
Kundefordringer		90 686	8 304
Andre kortsiktige fordringer		497 961	12 616
Sum fordringer		588 648	20 919
Bankinnskudd, kontanter o.l.	7	197 376	684 689
SUM OMLØPSMIDLER		786 024	705 608
SUM EIENDELER		882 409	788 603
EGENKAPITAL OG GJELD			
EGENKAPITAL			
Innskutt egenkapital			
Selskapskapital	4,8	125 000	125 000
Sum innskutt egenkapital		125 000	125 000
Opptjent egenkapital			
Annen egenkapital	4	68 712	107 872
Sum opptjent egenkapital		68 712	107 872
SUM EGENKAPITAL		193 712	232 872
GJELD			
LANGSIKTIG GJELD			
Avsetning for forpliktelser			
Utsatt skatt	3	20	0
Sum avsetning for forpliktelser		20	0
SUM LANGSIKTIG GJELD		20	0
KORTSIKTIG GJELD			
Betalbar skatt	2	130 028	83 942
Skyldig offentlige avgifter		46 546	9 466
Utbytte		500 000	450 000
Annen kortsiktig gjeld		12 104	12 323
SUM KORTSIKTIG GJELD		688 678	555 731
SUM GJELD		688 698	555 731
SUM EGENKAPITAL OG GJELD		882 409	788 603



Business Partner Norge AS

Balanse pr. 31.12.2019

Note	31.12.2019	31.12.2018
------	------------	------------

Hamar, _____ / _____ - 2020

Thomas Hoelseth
Styreleder

Årsregnskap for Business Partner Norge AS

Organisasjonsnr. 996931757



**Årsregnskap 2019
for
Business Partner Norge AS**

Organisasjonsnr. 996931757