



ÅRSREGNSKAPET FOR REGNSKAPSÅRET 2023 - GENERELL INFORMASJON

Enheten

Organisasjonsnummer: 992 259 418
Organisasjonsform: Aksjeselskap
Foretaksnavn: ONARHEIM BRUK AS
Forretningsadresse: Flakkavågsvegen 10
5694 ONARHEIM

Regnskapsår

Årsregnskapets periode: 01.01.2023 - 31.12.2023

Konsern

Morselskap i konsern: Nei

Regnskapsregler

Regler for små foretak benyttet: Ja
Benyttet ved utarbeidelsen av årsregnskapet til selskapet: Regnskapslovens alminnelige regler

Årsregnskapet fastsatt av kompetent organ

Bekreftet av representant for selskapet: Helge M. Nesse
Dato for fastsettelse av årsregnskapet: 30.06.2024

Grunnlag for avgivelse

År 2023: Årsregnskapet er elektronisk innlevert
År 2022: Tall er hentet fra elektronisk innlevert årsregnskap fra 2023

Det er ikke krav til at årsregnskapet m.v. som sendes til Regnskapsregisteret er undertegnet. Kontrollen på at dette er utført ligger hos revisor/enhetens øverste organ. Sikkerheten ivaretas ved at innsender har rolle/rettighet for innsending av årsregnskapet via Altinn, og ved at det bekreftes at årsregnskapet er fastsatt av kompetent organ.

Brønnøysundregistrene, 21.07.2025



Resultatregnskap

| Beløp i: NOK | Note | 2023 | 2022 |
|--|------|-------------------|--------------------|
| RESULTATREGNSKAP | | | |
| Inntekter | | | |
| Salsinntekt | | 44 774 156 | 17 182 127 |
| Andre driftsinntekter | | 4 586 575 | |
| Sum inntekter | | 49 360 731 | 17 182 127 |
| Kostnader | | | |
| Endring i beholdning av varer under tilvirkning og ferdig tilvirkede varer | | 448 000 | -4 196 000 |
| Varekostnad | | 12 026 604 | 10 148 271 |
| Lønskostnad | 1 | 10 727 522 | 7 963 017 |
| Avskrivning på driftsmidler og immaterielle egedelar | 2 | 9 657 421 | 8 576 138 |
| Nedskrivning av varige driftsmidler og immaterielle eiendeler | 2 | | |
| Andre driftskostnader | 1 | 8 158 460 | 9 557 627 |
| Sum kostnader | | 41 018 008 | 32 049 053 |
| Driftsresultat | | 8 342 723 | -14 866 925 |
| Finansinntekter og finanskostnader | | | |
| Anna finansinntekt | | 10 011 | 36 040 |
| Sum finansinntekter | | 10 011 | 36 040 |
| Annen rentekostnad | | 5 016 063 | 3 518 958 |
| Sum finanskostnader | | 5 016 063 | 3 518 958 |
| Netto finans | | -5 006 052 | -3 482 917 |
| Ordinært resultat før skattekostnad | | 3 336 672 | -18 349 843 |
| Skattekostnad på resultat | 3 | 731 932 | -4 044 657 |
| Ordinært resultat etter skattekostnad | | 2 604 740 | -14 305 186 |
| Årsresultat | 4 | 2 604 740 | -14 305 186 |
| Årsresultat etter minoritetsinteresser | | 2 604 740 | -14 305 186 |
| Totalresultat | | 2 604 740 | -14 305 186 |



Resultatregnskap

| Beløp i: NOK | Note | 2023 | 2022 |
|--|------|------------------|--------------------|
| Overføringer og disponeringer | | | |
| Udekket tap | | 2 604 740 | -14 305 186 |
| Sum overføringer og disponeringer | | 2 604 740 | -14 305 186 |



Balanse

| Beløp i: NOK | Note | 2023 | 2022 |
|--|------|--------------------|--------------------|
| BALANSE - EIENDELER | | | |
| Anleggsmidler | | | |
| Immaterielle eiendeler | | | |
| Forsking og utvikling | 2 | | |
| Konsesjoner, patenter o.l. | 2, 5 | | |
| Utsatt skattefordel | 2, 3 | | |
| Goodwill | 2 | | |
| Varige driftsmidler | | | |
| Tomter, bygningar og anna fast eiendom | 2, 5 | 111 547 177 | 108 620 777 |
| Oppdrettsutstyr | 2, 5 | 97 096 023 | 76 964 391 |
| Båtar | 2, 5 | | |
| Driftslausøyre, inventar o.l. | 2, 5 | 1 379 400 | 1 567 300 |
| Sum varige driftsmidler | | 210 022 600 | 187 152 468 |
| Finansielle anleggsmidler | | | |
| Investeringar i aksjar og andelar | | 7 500 | 7 500 |
| Sum finansielle anleggsmidler | | 7 500 | 7 500 |
| Sum anleggsmidler | | 210 030 100 | 187 159 968 |
| Omløpsmidler | | | |
| Varer | | | |
| Sum varer | 5, 6 | 12 590 900 | 13 340 200 |
| Fordringer | | | |
| Kundefordringar | 5, 7 | 12 985 494 | 372 566 |
| Andre fordringar | 7 | 5 404 579 | 32 472 221 |
| Sum fordringar | | 18 390 073 | 32 844 788 |
| Bankinnskudd, kontanter og lignende | | | |
| Bankinnskott, kontantar o.l. | 1, 7 | 528 603 | 384 469 |
| Sum bankinnskudd, kontanter og lignende | | 528 603 | 384 469 |
| Sum omløpsmidler | | 31 509 576 | 46 569 457 |



Balanse

| Beløp i: NOK | Note | 2023 | 2022 |
|----------------------|------|--------------------|--------------------|
| SUM EIENDELER | | 241 539 677 | 233 729 425 |

BALANSE - EGENKAPITAL OG GJELD

Egenkapital

Innskutt egenkapital

| | | | |
|---------------------------------|----------|--------------------|--------------------|
| Aksjekapital | 4, 8 | 6 975 000 | 6 975 000 |
| Beholdning av egne aksjer | 4 | | |
| Overkurs | 4 | 36 270 000 | 36 270 000 |
| Annen innskutt egenkapital | 4 | 77 158 000 | 77 158 000 |
| Sum innskutt egenkapital | 4 | 120 403 000 | 120 403 000 |

Opptjent egenkapital

| | | | |
|---------------------------------|----------|--------------------|--------------------|
| Fond for vurderingsforskjellar | 4 | | |
| Annan egenkapital | 4 | | |
| Udisponert resultat | 4 | | |
| Udekket tap | 4 | 20 852 346 | 23 457 086 |
| Sum opptjent egenkapital | 4 | -20 852 346 | -23 457 086 |

Sum egenkapital

| | | |
|---|-------------------|-------------------|
| 4 | 99 550 654 | 96 945 914 |
|---|-------------------|-------------------|

Gjeld

Langsiktig gjeld

| | | | |
|--|---|-------------------|-------------------|
| Utsatt skatt | 3 | 12 765 437 | 12 033 505 |
| Sum avsetninger for forpliktelser | | 12 765 437 | 12 033 505 |

Annen langsiktig gjeld

| | | | |
|--------------------------------|---|-------------------|-------------------|
| Gjeld til kredittinstitusjoner | 5 | | |
| Sum langsiktig gjeld | | 12 765 437 | 12 033 505 |

Kortsiktig gjeld

| | | | |
|------------------------------|------|--------------------|--------------------|
| Leverandørgjeld | 7 | 7 300 086 | 8 334 936 |
| Betalbar skatt | 3 | | |
| Skuldige offentlege avgifter | | 762 362 | 716 016 |
| Kortsiktig konserngjeld | 5, 7 | 120 031 918 | 114 994 184 |
| Anna kortsiktig gjeld | | 1 129 220 | 704 870 |
| Sum kortsiktig gjeld | | 129 223 586 | 124 750 006 |



Balanse

| Beløp i: NOK | Note | 2023 | 2022 |
|---------------------------------|-------------|--------------------|--------------------|
| Sum gjeld | | 141 989 023 | 136 783 511 |
| SUM EGENKAPITAL OG GJELD | | 241 539 677 | 233 729 425 |



Brønnøysundregistrene

ÅRSREGNSKAP FOR REGNSKAPSÅRET 2023 - GENERELL INFORMASJON

Journalnummer: 2024 679117

Enheten

Organisasjonsnummer: 992 259 418
Organisasjonsform: Aksjeselskap
Foretaksnavn: ONARHEIM BRUK AS
Forretningsadresse: Flakkavågsvegen 10
5694 ONARHEIM

Regnskapsår

Årsregnskapets periode: 01.01.2023 - 31.12.2023

Konsern

Morselskap i konsern: Nei

Regnskapsregler

Regler for små foretak benyttet: Ja
Benyttet ved utarbeidelsen av
årsregnskapet til selskapet: Regnskapslovens alminnelige regler

Årsregnskapet fastsatt av kompetent organ

Bekreftet av representant for selskapet: Helge M. Nesse
Dato for fastsettelse av årsregnskapet: 30.06.2024

Grunnlag for avgivelse

År 2023: Årsregnskap er elektronisk innlevert.
År 2022: Tall er hentet fra elektronisk innlevert årsregnskap fra 2023.

Det er ikke krav til at årsregnskapet m.v. som sendes til Regnskapsregisteret er undertegnet. Kontrollen på at dette er utført ligger hos revisor/enhetens øverste organ. Sikkerheten ivaretas ved at innsender har rolle/rettighet for innsending av årsregnskapet via Altinn, og ved at det bekreftes at årsregnskapet er fastsatt av kompetent organ.

Brønnøysundregistrene, 29.07.2024



Organisasjonsnr: 992 259 418
ONARHEIM BRUK AS

RESULTATREGNSKAP

| Beløp i: NOK | Note | 2023 | 2022 |
|--|------|-------------------|--------------------|
| RESULTATREGNSKAP | | | |
| Inntekter | | | |
| Salsinntekt | | 44 774 156 | 17 182 127 |
| Andre driftsinntekter | | 4 586 575 | |
| Sum inntekter | | 49 360 731 | 17 182 127 |
| Kostnader | | | |
| Endring i beholdning av varer under tilvirkning og ferdig tilvirkede varer | | 448 000 | -4 196 000 |
| Varekostnad | | 12 026 604 | 10 148 271 |
| Lønskostnad | 1 | 10 727 522 | 7 963 017 |
| Avskrivning på driftsmidler og immaterielle eiendeler | 2 | 9 657 421 | 8 576 138 |
| Nedskrivning av varige driftsmidler og immaterielle eiendeler | 2 | | |
| Andre driftskostnader | 1 | 8 158 460 | 9 557 627 |
| Sum kostnader | | 41 018 008 | 32 049 053 |
| Driftsresultat | | 8 342 723 | -14 866 925 |
| Finansinntekter og finanskostnader | | | |
| Anna finansinntekt | | 10 011 | 36 040 |
| Sum finansinntekter | | 10 011 | 36 040 |
| Annen rentekostnad | | 5 016 063 | 3 518 958 |
| Sum finanskostnader | | 5 016 063 | 3 518 958 |
| Netto finans | | -5 006 052 | -3 482 917 |
| Ordinært resultat før skattekostnad | | | |
| Skattekostnad på resultat | 3 | 3 336 672 | -18 349 843 |
| Ordinært resultat etter skattekostnad | | 731 932 | -4 044 657 |
| Årsresultat | 4 | 2 604 740 | -14 305 186 |
| Årsresultat etter minoritetsinteresser | | 2 604 740 | -14 305 186 |
| Totalresultat | | 2 604 740 | -14 305 186 |
| Overføringer og disponeringer | | | |
| Udekket tap | | 2 604 740 | -14 305 186 |



Sum overføringer og
disponeringer

2 604 740

-14 305 186



Organisasjonsnr: 992 259 418
ONARHEIM BRUK AS

BALANSE

| Beløp i: NOK | Note | 2023 | 2022 |
|--|------|--------------------|--------------------|
| BALANSE - EIENDELER | | | |
| Anleggsmidler | | | |
| Immaterielle eiendeler | | | |
| Forskning og utvikling | 2 | | |
| Konsesjoner, patenter o.l. | 2, 5 | | |
| Utsatt skattefordel | 2, 3 | | |
| Goodwill | 2 | | |
| Varige driftsmidler | | | |
| Tomter, bygninger og anna fast eigeendom | 2, 5 | 111 547 177 | 108 620 777 |
| Oppdrettsutstyr | 2, 5 | 97 096 023 | 76 964 391 |
| Båtar | 2, 5 | | |
| Driftslausøyre, inventar o.l. | 2, 5 | 1 379 400 | 1 567 300 |
| Sum varige driftsmidler | | 210 022 600 | 187 152 468 |
| Finansielle anleggsmidler | | | |
| Investeringar i aksjar og andelar | | 7 500 | 7 500 |
| Sum finansielle anleggsmidler | | 7 500 | 7 500 |
| Sum anleggsmidler | | 210 030 100 | 187 159 968 |
| Omløpsmidler | | | |
| Varer | | | |
| Sum varer | 5, 6 | 12 590 900 | 13 340 200 |
| Fordringer | | | |
| Kundefordringar | 5, 7 | 12 985 494 | 372 566 |
| Andre fordringar | 7 | 5 404 579 | 32 472 221 |
| Sum fordringer | | 18 390 073 | 32 844 788 |
| Bankinnskudd, kontanter og lignende | | | |
| Bankinnskot, kontantar o.l. | 1, 7 | 528 603 | 384 469 |
| Sum bankinnskudd, kontanter og lignende | | 528 603 | 384 469 |
| Sum omløpsmidler | | 31 509 576 | 46 569 457 |
| SUM EIENDELER | | 241 539 677 | 233 729 425 |

BALANSE - EGENKAPITAL OG GJELD

Egenkapital



| | | | |
|--|----------|--------------------|--------------------|
| Innskutt egenkapital | | | |
| Aksjekapital | 4, 8 | 6 975 000 | 6 975 000 |
| Beholdning av egne aksjer | 4 | | |
| Overkurs | 4 | 36 270 000 | 36 270 000 |
| Annen innskutt egenkapital | 4 | 77 158 000 | 77 158 000 |
| Sum innskutt egenkapital | 4 | 120 403 000 | 120 403 000 |
| Opptjent egenkapital | | | |
| Fond for | | | |
| vurderingsforskjellar | 4 | | |
| Annan egenkapital | 4 | | |
| Udisponert resultat | 4 | | |
| Udekket tap | 4 | 20 852 346 | 23 457 086 |
| Sum opptjent egenkapital | 4 | -20 852 346 | -23 457 086 |
| Sum egenkapital | 4 | 99 550 654 | 96 945 914 |
| Gjeld | | | |
| Langsiktig gjeld | | | |
| Utsatt skatt | 3 | 12 765 437 | 12 033 505 |
| Sum avsetninger for forpliktelses | | 12 765 437 | 12 033 505 |
| Annen langsiktig gjeld | | | |
| Gjeld til kredittinstitusjoner | 5 | | |
| Sum langsiktig gjeld | | 12 765 437 | 12 033 505 |
| Kortsiktig gjeld | | | |
| Leverandørgjeld | 7 | 7 300 086 | 8 334 936 |
| Betalbar skatt | 3 | | |
| Skuldige offentlige avgifter | | 762 362 | 716 016 |
| Kortsiktig konserngjeld | 5, 7 | 120 031 918 | 114 994 184 |
| Anna kortsiktig gjeld | | 1 129 220 | 704 870 |
| Sum kortsiktig gjeld | | 129 223 586 | 124 750 006 |
| Sum gjeld | | 141 989 023 | 136 783 511 |
| SUM EGENKAPITAL OG GJELD | | 241 539 677 | 233 729 425 |



Organisasjonsnr: 992 259 418
ONARHEIM BRUK AS

NOTEOPPLYSNINGER - SELSKAP - alle poster oppgitt i hele tall

Note

Antall årsverk i regnskapsåret
12.00

Sum Beløp

Balanseført verdi 31.12. Varige driftsmidler Immaterielle eiend.

Konsernregnskap

Morselskapet sitt navn

Forretningskontor for morselskapet

Begrunnelse for at datterselskap er utelatt fra konsolideringen

Samlet beløp - tilknyttet selskap Årets Fjorårets

Samlet beløp - foretak i samme konsern Årets Fjorårets

Samlet beløp - foretak i samme konsern Årets Fjorårets

Samlet beløp - felles kontrollert virksomhet Årets Fjorårets

Pantstillelse Beløp

Beholdning av egne aksjer Antall Pålydende Andel av aksjek.



Årsrekneskap 2023

Onarheim Bruk AS

Alsaker  Fjordbruk



Rognkjeks på Onarheim Bruk. FOTO: Silje Føyen.






| Resultatrekneskap | | | |
|--|------|-------------------------|---------------------------|
| Onarheim Bruk AS | | | |
| | Note | 2023 | 2022 |
| DRIFTSINNTEKTER OG DRIFTSKOSTNADER | | | |
| Salsinntekt | | 44 774 156 | 17 182 127 |
| Andre driftsinntekter | | 4 586 575 | 0 |
| Sum driftsinntekter | | 49 360 731 | 17 182 127 |
| Beholdningsendring | | 448 000 | -4 196 000 |
| Varekostnad | | 12 026 604 | 10 148 271 |
| Lønskostnad | 1 | 10 727 522 | 7 963 017 |
| Avskrivning på driftsmidler og immaterielle egedelar | 2 | 9 657 421 | 8 576 138 |
| Andre driftskostnader | 1 | 8 158 460 | 9 557 627 |
| Sum driftskostnader | | 41 018 008 | 32 049 053 |
| Driftsresultat | | <u>8 342 723</u> | <u>-14 866 925</u> |
| FINANSINNTEKTER OG FINANSKOSTNADER | | | |
| Anna finansinntekt | | 10 011 | 36 040 |
| Annan rentekostnad | | 5 016 063 | 3 518 958 |
| Resultat av finanspostar | | -5 006 052 | -3 482 917 |
| Resultat før skattekostnad | | <u>3 336 672</u> | <u>-18 349 843</u> |
| Skattekostnad på resultat | 3 | 731 932 | -4 044 657 |
| Resultat | | <u>2 604 740</u> | <u>-14 305 186</u> |
| Årsresultat | 4 | <u>2 604 740</u> | <u>-14 305 186</u> |
| OVERFØRINGAR | | | |
| Avsett til dekking av tidligare udekka tap | | 2 604 740 | 0 |
| Overført til udekka tap | | 0 | -14 305 186 |
| Sum overføringar | | <u>2 604 740</u> | <u>-14 305 186</u> |



| Balanse | | | |
|--|-------------|---------------------------|---------------------------|
| Onarheim Bruk AS | | | |
| EIGEDELAR | Note | 2023 | 2022 |
| ANLEGGSMIDLER | | | |
| Immaterielle egedelar: | | | |
| Varige driftsmidler: | | | |
| Tomter, bygningar og anna fast eigedom | 2, 5 | 111 547 177 | 108 620 777 |
| Oppdrettsutstyr | 2, 5 | 97 096 023 | 76 964 391 |
| Driftslausøyre, inventar o.l. | 2, 5 | 1 379 400 | 1 567 300 |
| Sum varige driftsmidler | | 210 022 600 | 187 152 468 |
| Finansielle driftsmidler: | | | |
| Investeringar i aksjar og andelar | | 7 500 | 7 500 |
| Sum finansielle anleggsmidler | | 7 500 | 7 500 |
| Sum anleggsmidler | | <u>210 030 100</u> | <u>187 159 968</u> |
| OMLØPSMIDLER | | | |
| Varer | 5, 6 | 12 590 900 | 13 340 200 |
| Fordringar: | | | |
| Kundefordringar | 5, 7 | 12 985 494 | 372 566 |
| Andre fordringar | 7 | 5 404 579 | 32 472 221 |
| Sum fordringar | | <u>18 390 073</u> | <u>32 844 788</u> |
| Bankinnskot, kontantar o.l. | 1, 7 | 528 603 | 384 469 |
| Sum omløpsmiddel | | <u>31 509 576</u> | <u>46 569 457</u> |
| Sum egedelar | | <u>241 539 677</u> | <u>233 729 425</u> |



| Balanse | | | |
|---|---|--|---------------------------|
| Onarheim Bruk AS | | | |
| EIGENKAPITAL OG GJELD | Note | 2023 | 2022 |
| EIGENKAPITAL | | | |
| Innskoten egenkapital: | | | |
| Aksjekapital | 4, 8 | 6 975 000 | 6 975 000 |
| Overkurs | 4 | 36 270 000 | 36 270 000 |
| Innskoten annan egenkapital | 4 | 77 158 000 | 77 158 000 |
| Sum innskoten egenkapital | 4 | 120 403 000 | 120 403 000 |
| Opptent egenkapital: | | | |
| Udekka tap | 4 | -20 852 346 | -23 457 086 |
| Sum opptent egenkapital | 4 | -20 852 346 | -23 457 086 |
| Sum egenkapital | 4 | <u>99 550 654</u> | <u>96 945 914</u> |
| GJELD | | | |
| Avsetning for forpliktingar: | | | |
| Utsett skatt | 3 | 12 765 437 | 12 033 505 |
| Kortsiktig gjeld: | | | |
| Gjeld konsernkonto-ordning | 5, 7 | 120 031 918 | 114 994 184 |
| Leverandørgjeld | 7 | 7 300 086 | 8 334 936 |
| Skuldige offentlege avgifter | | 762 362 | 716 016 |
| Anna kortsiktig gjeld | | 1 129 220 | 704 870 |
| Sum kortsiktig gjeld | | <u>129 223 586</u> | <u>124 750 006</u> |
| Sum gjeld | | <u>141 989 023</u> | <u>136 783 511</u> |
| Sum egenkapital og gjeld | | <u>241 539 677</u> | <u>233 729 425</u> |
| Onarheim, 21.06.2024 Styret i Onarheim Bruk AS | | | |
|  Gerhard Meidell Alsaker styreleiar/dagleg leiar |  Helge Mandius Nesse styremedlem |  Hans Helge Vik styremedlem | |
| Onarheim Bruk AS | | Side 3 | |



Noter

Onarheim Bruk AS

Rekneskapsprinsipp

I årsrekneskaper er alle postar verdsette og periodiserte i samsvar med rekneskapslova sine bestemmelsar, og reglane som følgjer av god rekneskapskikk.

Driftsinntekter og -kostnader

Inntektsføring skjer etter oppteningsprinsippet, som normalt vil vere leveringstidspunktet for varer og tenester. Kostnader blir tatt med etter samanstillingsprinsippet, dvs at kostnader blir tatt med i same periode som tilhøyrande inntekter blir inntektsførte.

Klassifisering

Eigedelar bestemt til varig eige eller bruk, samt fordringar med forfall meir enn eitt år etter balansedagen, er tatt med som anleggsmidlar. Øvrige eigedelar er klassifisert som omløpsmidlar. Gjeld som på opptakstidspunktet forfell seinare enn eitt år etter utløpet av rekneskapsperioden, er oppført som langsiktig gjeld.

Varige driftsmidlar og avskrivningar

Varige driftsmidlar er vurdert til historisk kost etter frådrag for lineære avskrivningar som er sett på grunnlag av kostpris og forventa økonomisk levetid. Forbetring utover opprinneleg standard vert balanseført og avskrive over resterande levetid for driftsmiddelet.

Aksjar og andelar

Andre aksjar som er oppført i rekneskaper er bokført til kostpris. I dei tilfelle der verkeleg verdi er lågare enn kostpris og dette ikkje er forbigåande, er det gjort nedskrivning.

Varebeholdning

Behaldning av fisk i sjø er vurdert til den lågaste av full tilverknadskost og forventa salspris. Innkjøpte råvarer er vurdert til innkjøpspris. Til grunn for full tilverknadskost vert nytta gjennomsnittleg tilverknadskostnad for alle selskap i konsernet.

Fordringar

Fordringar er oppført i balansen til pålydande.

Skattekostnad og utsett skatt

Skattekostnaden er knytt til det rekneskapsmessige resultat og består av betalbar skatt og endring i netto utsett skatt.

Utsett skatt i resultatrekneskaper er skatt berekna på endringar i midlertidige forskjellar mellom skattemessige og rekneskapsmessige verdiar. Utsett skatt blir avsett som langsiktig gjeld i balansen. I den grad utsett skattefordel overstig utsett skatt, tar ein med utsett skattefordel i balansen i samsvar med god rekneskapskikk.

Valutarisiko

Selskapet har ingen direkte valutarisiko då all omsetnad, varekjøp og finansiering skjer i NOK. Selskapet si verksemd fører dermed ingen valutarisiko med seg.

Morselskap

Morselskap til Onarheim Bruk AS er Alsaker Fjordbruk AS på Onarheim i Tysnes kommune. Onarheim Bruk AS sin rekneskap er å finne på Alsaker Fjordbruk AS sitt hovudkontor på Onarheim.



Noter

Onarheim Bruk AS

Note 1 Lønskostnader og ytingar, godtgjeringar til dagleg leiar, styret og revisor

Lønnskostnader er sett saman av følgjande postar:

| Lønskostnader | 2023 | 2022 |
|----------------------|-------------------|------------------|
| Løningar m.m. | 9 057 796 | 6 704 735 |
| Arbeidsgjevaravgift | 1 018 180 | 713 488 |
| Pensjonskostnader | 288 261 | 194 254 |
| Andre ytingar | 363 285 | 350 540 |
| Sum | 10 727 522 | 7 963 017 |

Gjennomsnittleg antall årsverk 11,7 9,7

| Ytingar til leiande personar | Dagleg leiar | Styret |
|-------------------------------------|---------------------|---------------|
| Løn | 0 | 0 |
| Anna godtgjering | 0 | 0 |
| Sum | 0 | 0 |

Det er ikkje ytt lån til eller stilt sikkerhet for leiande personar, aksjeeigarar, tilsette m.m. Det finst heller ingen avtale om bonus, overskotsdeling, opsjoner m.m. til fordel for dagleg leiar eller leiar av styret. Selskapet har ingen forpliktingar knytta til teikningsrettar, opsjonar m.m. som gir tilsette rett til teikning, kjøp eller salg av aksjar eller grunnfondsbevis.

Obligatorisk tenestepensjon (OTP):

Selskapet er pliktig til å ha tenestepensjonsordning etter lov om obligatorisk tenestepensjon.

Ein har innført ei innskotsbasert pensjonsordning for alle tilsette, som oppfyller krava i denne lova.

Revisor:

Kostnadsførte honorarer til revisor og revisor sitt advokatkontor fordeler seg på:

| Tekst | 2023 | 2022 |
|--------------------|---------------|---------------|
| Lovpålagt revisjon | 41 000 | 37 000 |
| Sum | 41 000 | 37 000 |

Bundne skattetrekkmidlar:

| Tekst | 2023 | 2022 |
|----------------------------|-------------|-------------|
| Skattetrekkskonto pr 31.12 | 528 603 | 384 469 |



Noter

Onarheim Bruk AS

Note 2 - Spesifikasjon av anleggsmidler

Varige driftsmidler:

| | Tomter og byggingar | Oppdretts-utstyr | Driftsløysøre, inventar o.l. | SUM |
|-----------------------------|----------------------------|-------------------------|-------------------------------------|--------------------|
| Anskaffelsekost 01.01 | 115 918 103 | 98 418 679 | 1 949 595 | 216 286 377 |
| Tilgong i året | 6 837 290 | 25 727 489 | | 32 564 778 |
| Avgong i året | | 37 225 | | 37 225 |
| Anskaffelsekost 31.12 | 122 755 393 | 124 108 943 | 1 949 595 | 248 813 931 |
| Samla av- og nedskrivning | 11 208 215 | 27 012 920 | 570 195 | 38 791 330 |
| Bokført verdi 31.12. | 111 547 177 | 97 096 023 | 1 379 400 | 210 022 600 |
| Ord. av- og nedsk. i år | 3 910 890 | 5 558 632 | 187 900 | 9 657 421 |
| Økonomisk levetid | 10-30 år | 5-20 år | 3-15 år | |
| Avskrivingsplan | Lineær | Lineær | Lineær | |



Noter

Onarheim Bruk AS

Note 3 - Skatt

Resultatført skatt på ordinært resultat:

| Spesifikasjon | 2023 | 2022 |
|--|----------------|-------------------|
| Skatt på alminnelig inntekt: | | |
| Betalbar skatt | 0 | 0 |
| Skatteeffekten av konsernbidrag | 0 | -6 600 000 |
| Endring utsett skatt/skattefordel | 731 931 | 2 555 343 |
| Skattekostnad på alminnelig inntekt | 731 931 | -4 044 657 |
| Effektiv skattesats med skattesats 22% | 21,9 % | 22,0 % |

Grunnlag betalbar skatt:

| Spesifikasjon | 2023 | 2022 |
|--|------------|-------------|
| Grunnlag betalbar skatt alminnelig inntekt: | | |
| Ordinært resultat før skatt | 3 336 672 | -18 349 843 |
| Endring i midlertidige forskjellar | -5 814 155 | -11 660 683 |
| Andre permanente forskjellar | -9 711 | -34 959 |
| Endring i framførbart underskot | 2 487 194 | 45 485 |
| Mottatt konsernbidrag | 0 | 30 000 000 |
| Grunnlag betalbar skatt alminnelig inntekt | 0 | 0 |

Betalbar skatt i balansen:

| Spesifikasjon | 2023 | 2022 |
|--------------------------------------|----------|----------|
| Betalbar skatt på alminnelig inntekt | 0 | 0 |
| Betalbar skatt i balansen | 0 | 0 |

Skatteeffekten av midlertidige forskjellar og underskot til framføring som har ført til utsett skatt og utsette skattefordelar, spesifisert på typar av midlertidige forskjellar:

| Spesifikasjon | 2023 | 2022 | Endring |
|--|-------------------|-------------------|-------------------|
| Forskjeller alminnelig inntekt: | | | |
| Varelager | 11 390 000 | 11 838 000 | 448 000 |
| Varige driftsmidler | 49 536 780 | 43 274 625 | -6 262 155 |
| Framførbart underskot | -2 902 068 | -414 873 | 2 487 194 |
| SUM | 58 024 713 | 54 697 752 | -3 326 961 |
| Skattesats som er nytta: | 22 % | 22 % | |
| Utsett skatt alminnelig inntekt | 12 765 437 | 12 033 505 | -731 931 |



Noter

Onarheim Bruk AS

Note 4 Eigenkapital

| | Aksjekapital | Overkurs | Annan Innskoten eigenkapital | Udekka tap | Sum eigenkapital |
|----------------------|------------------|-------------------|------------------------------------|--------------------|---------------------|
| Pr. 31.12.2022 | 6 975 000 | 36 270 000 | 77 158 000 | -23 457 086 | 96 945 914 |
| Resultat i år | | | | 2 604 740 | 2 604 740 |
| Pr 31.12.2023 | 6 975 000 | 36 270 000 | 77 158 000 | -20 852 346 | 99 550 654 |

Note 5 Pantestillingar

Bokført gjeld som er sikra med pant:

| | 2023 | 2022 |
|----------------------------|--------------------|--------------------|
| Gjeld konsernkonto-ordning | 120 031 918 | 114 994 184 |
| Sum | 120 031 918 | 114 994 184 |

Bokført verdi av egedelar stilt som sikkerheit for pantesikra gjeld:

| | 2023 | 2022 |
|---------------------|--------------------|--------------------|
| Varige driftsmidler | 210 022 600 | 187 152 468 |
| Varer | 12 590 900 | 13 340 200 |
| Sum | 222 613 500 | 200 492 668 |

Onarheim Bruk AS deltar som underkontoinnehavar i Alsaker AS sin konsernkonto-ordning. Underkontoinnehavar kausjonerer som solidarisk sjølvskyldnarkausjonist for dei forpliktingane som Alsaker AS har til ei kvar tid.

Note 6 Varer

| Varelager | 2023 | 2022 |
|------------------------|-------------------|-------------------|
| Råvarer | 1 200 900 | 1 502 200 |
| Varer under tilverknad | 11 390 000 | 11 838 000 |
| Sum varelager | 12 590 900 | 13 340 200 |



Noter

Onarheim Bruk AS

Note 7 Mellomvære med selskap i same konsern

Fordringar på selskap i same konsern:

| | 2023 | 2022 |
|------------------|-------------------|-------------------|
| Kundefordringar | 12 985 494 | 372 566 |
| Andre fordringar | 0 | 30 000 000 |
| Sum | 12 985 494 | 30 372 566 |

Gjeld til selskap i same konsern:

| | 2023 | 2022 |
|----------------------------|--------------------|--------------------|
| Gjeld konsernkonto-ordning | 120 031 918 | 114 994 184 |
| Leverandørgjeld | 1 273 889 | 3 818 594 |
| Sum | 121 305 807 | 118 812 778 |

Note 8 Aksjonærar

Aksjeoversikt:

| Aksjeklasse | Antal aksjar | Pålydande | Aksjekapital |
|-------------|--------------|-----------|--------------|
| | 2790 | 2 500 | 6 975 000 |

Eigarstruktur:

| Namn | Antal aksjar | Eigarandel | Stemmeandel |
|----------------------|--------------|------------|-------------|
| Alsaker Fjordbruk AS | 2 790 | 100,0 % | 100,0 % |

Styreleiar Gerhard Meidell Alsaker kontrollerer indirekte 100 % av aksjane i Alsaker Fjordbruk AS.



Til generalforsamlinga i Onarheim Bruk AS

Melding frå uavhengig revisor

Konklusjon

Vi har revidert årsrekneskapen for Onarheim Bruk AS som er samansett av balanse per 31. desember 2023, resultatrekneskap for regnskapsåret avslutta per denne datoen og noter til årsrekneskapen, medrekna eit samandrag av viktige rekneskapsprinsipp.

Etter vår meining oppfyller årsrekneskapen gjeldande lovkrav, og gjev årsrekneskapen eit rettvisande bilete av selskapet si finansielle stilling per 31. desember 2023, og av resultatata for regnskapsåret som vart avslutta per denne datoen, i samsvar med rekneskapslova sine reglar og god rekneskapsskikk i Noreg.

Grunnlag for konklusjonen

Vi har gjennomført revisjonen i samsvar med International Standards on Auditing (ISA-ane). Våre oppgåver og plikter etter desse standardane er beskrivne under overskrifta *Revisor sine oppgåver og plikter ved revisjon av årsrekneskapen*. Vi er uavhengige av selskapet i samsvar med krava i relevante lover og forskrifter i Noreg og International Code of Ethics for Professional Accountants (medrekna dei internasjonale sjølvstendestandardane) utferda av International Ethics Standards Board for Accountants (IESBA-reglane), og har oppfylt dei andre etiske pliktene våre i samsvar med desse krava. Innhenta revisjonsbevis er etter vår oppfatning tilstrekkeleg og formålstenleg som grunnlag for vår konklusjon.

Styret og dagleg leiar leiar sitt ansvar for årsrekneskapen

Styret og dagleg leiar (leiinga) er ansvarlege for å utarbeide årsrekneskapen og for at han gir eit rettvisande bilete i samsvar med rekneskapslova sine reglar og god rekneskapsskikk i Noreg. Leiinga er også ansvarleg for naudsynt intern kontroll for å kunne utarbeide ein årsrekneskap som ikkje inneheld vesentleg feilinformasjon, verken som følgje av misleg framferd eller feil som ikkje er tilsikta.

Ved utarbeidinga av årsrekneskapen må leiinga ta standpunkt til selskapet si evne til å halde fram med drifta og opplyse om tilhøve av betydning for dette. Føresetnaden om at drifta kan halde fram, skal leggjast til grunn for årsrekneskapen så lenge det ikkje er sannsynleg at verksemda vil bli avvikla.

Revisor sine oppgåver og plikter ved revisjon av årsrekneskapen

Vårt mål er å oppnå tryggande sikkerheit for at årsrekneskapen totalt sett ikkje inneheld vesentleg feilinformasjon, verken som følgje av misleg framferd eller feil som ikkje er tilsikta, og å gi ei revisjonsmelding som inneheld konklusjonen vår. Tryggande sikkerheit er ein høg grad av tryggleik, men ingen garanti for at ein revisjon utført i samsvar med ISA-ane, alltid vil avdekke vesentleg feilinformasjon som eksisterer. Feilinformasjon kan oppstå som følgje av misleg framferd eller feil som ikkje er tilsikta. Feilinformasjon er å anse som vesentleg dersom han, åleine eller samla, innanfor rimelege grenser kan forventast å påverke dei økonomiske avgjerstene som brukarane tar på grunnlag av årsrekneskapen. For beskriving av revisor sine oppgåver og plikter visar vi til: <https://revisorforeningen.no/revisjonsberetninger>

Bergen, 21. juni 2024

PricewaterhouseCoopers AS

Ole Martin Waage

Statsautorisert revisor

PricewaterhouseCoopers AS, Sandviksbodene 2A, Postboks 3984 - Sandviken, NO-5835 Bergen

T: 02316, org. no.: 987 009 713 MVA, www.pwc.no

Statsautoriserte revisorer, medlemmer av Den norske Revisorforening og autorisert regnskapsførerselskap