



ÅRSREGNSKAPET FOR REGNSKAPSÅRET 2020 - GENERELL INFORMASJON

Enheten

Organisasjonsnummer: 978 593 747
Organisasjonsform: Aksjeselskap
Foretaksnavn: FLORØ FISKETRANSPORT AS
Forretningsadresse: Fjordgata 5
6900 FLORØ

Regnskapsår

Årsregnskapets periode: 01.01.2020 - 31.12.2020

Konsern

Morselskap i konsern: Nei

Regnskapsregler

Regler for små foretak benyttet: Ja
Benyttet ved utarbeidelsen av årsregnskapet til selskapet: Regnskapslovens alminnelige regler

Årsregnskapet fastsatt av kompetent organ

Bekreftet av representant for selskapet: Ola Sveen
Dato for fastsettelse av årsregnskapet: 23.06.2021

Grunnlag for avgivelse

År 2020: Årsregnskapet er elektronisk innlevert
År 2019: Tall er hentet fra elektronisk innlevert årsregnskap fra 2020

Det er ikke krav til at årsregnskapet m.v. som sendes til Regnskapsregisteret er undertegnet. Kontrollen på at dette er utført ligger hos revisor/enhetens øverste organ. Sikkerheten ivaretas ved at innsender har rolle/rettighet for innsending av årsregnskapet via Altinn, og ved at det bekreftes at årsregnskapet er fastsatt av kompetent organ.

Brønnøysundregistrene, 12.07.2022



Resultatregnskap

Beløp i: NOK	Note	2020	2019
RESULTATREGNSKAP			
Kostnader			
Annen driftskostnad	5	59 441	47 134
Sum kostnader		59 441	47 134
Driftsresultat		-59 441	-47 134
Finansinntekter og finanskostnader			
Inntekt fra investering i tilknyttet selskap	1		2 018 150
Annen renteinntekt		816	1 659
Annen finansinntekt		825	153
Sum finansinntekter		1 641	2 019 961
Nedskrivning av finansielle anleggsmidler		24 622	75 299
Sum finanskostnader		24 622	75 299
Netto finans		-22 981	1 944 662
Ordinært resultat før skattekostnad		-82 422	1 897 528
Skattekostnad på ordinært resultat	4	-12 743	3 336
Ordinært resultat etter skattekostnad		-69 679	1 894 192
Årsresultat	2	-69 679	1 894 192
Årsresultat etter minoritetsinteresser		-69 679	1 894 192
Totalresultat		-69 679	1 894 192
Overføringer og disponeringer			
Ordinært utbytte			2 000 000
Overført fra annen egenkapital		-69 679	-105 808
Sum overføringer og disponeringer		-69 679	1 894 192



Balanse

Beløp i: NOK	Note	2020	2019
BALANSE - EIENDELER			
Anleggsmidler			
Immaterielle eiendeler			
Finansielle anleggsmidler			
Investeringer i aksjer og andeler	1	4 742 448	4 767 070
Sum finansielle anleggsmidler		4 742 448	4 767 070
Sum anleggsmidler		4 742 448	4 767 070
Omløpsmidler			
Varer			
Fordringer			
Andre kortsiktige fordringer		25	2 018 175
Sum fordringer		25	2 018 175
Bankinnskudd, kontanter og lignende			
Bankinnskudd, kontanter o.l.		430 800	539 123
Sum bankinnskudd, kontanter og lignende		430 800	539 123
Sum omløpsmidler		430 825	2 557 297
SUM EIENDELER		5 173 273	7 324 368
BALANSE - EGENKAPITAL OG GJELD			
Egenkapital			
Innskutt egenkapital			
Aksjekapital (460 aksjer á kr 6 100)	2, 3	2 806 000	2 806 000
Sum innskutt egenkapital		2 806 000	2 806 000
Opptjent egenkapital			
Annen egenkapital	2	2 258 881	2 328 559
Udekket tap	2		



Balanse

Beløp i: NOK	Note	2020	2019
Sum opptjent egenkapital		2 258 881	2 328 559
Sum egenkapital		5 064 881	5 134 559
Gjeld			
Langsiktig gjeld			
Utsatt skatt	4	86 253	121 135
Sum avsetninger for forpliktelser		86 253	121 135
Annen langsiktig gjeld			
Sum langsiktig gjeld		86 253	121 135
Kortsiktig gjeld			
Leverandørgjeld			11 743
Betalbar skatt	4	22 139	56 930
Skyldige offentlige avgifter			
Utbytte			2 000 000
Sum kortsiktig gjeld		22 139	2 068 673
Sum gjeld		108 392	2 189 808
SUM EGENKAPITAL OG GJELD		5 173 273	7 324 368



Brønnøysundregistrene

ÅRSREGNSKAP FOR REGNSKAPSÅRET 2020 - GENERELL INFORMASJON

Journalnummer: 2021 544266

Enheten

Organisasjonsnummer: 978 593 747
Organisasjonsform: Aksjeselskap
Foretaksnavn: FLORØ FISKETRANSPORT AS
Forretningsadresse: Fjordgata 5
6900 FLORØ

Regnskapsår

Årsregnskapets periode: 01.01.2020 - 31.12.2020

Konsern

Morselskap i konsern: Nei

Regnskapsregler

Regler for små foretak benyttet: Ja
Benyttet ved utarbeidelsen av
årsregnskapet til selskapet: Regnskapslovens alminnelige regler

Årsregnskapet fastsatt av kompetent organ

Bekreftet av representant for selskapet: Ola Sveen
Dato for fastsettelse av årsregnskapet: 23.06.2021

Grunnlag for avgivelse

År 2020: Årsregnskap er elektronisk innlevert.
År 2019: Tall er hentet fra elektronisk innlevert årsregnskap fra 2020.

Det er ikke krav til at årsregnskapet m.v. som sendes til Regnskapsregisteret er undertegnet. Kontrollen på at dette er utført ligger hos revisor/enhetens øverste organ. Sikkerheten ivaretas ved at innsender har rolle/rettighet for innsending av årsregnskapet via Altinn, og ved at det bekreftes at årsregnskapet er fastsatt av kompetent organ.

Brønnøysundregistrene, 27.07.2021



Organisasjonsnr: 978 593 747
FLORØ FISKETRANSPORT AS

RESULTATREGNSKAP

Beløp i: NOK	Note	2020	2019
RESULTATREGNSKAP			
Kostnader			
Annen driftskostnad	5	59 441	47 134
Sum kostnader		59 441	47 134
Driftsresultat		-59 441	-47 134
Finansinntekter og finanskostnader			
Inntekt fra investering i tilknyttet selskap	1		2 018 150
Annen renteinntekt		816	1 659
Annen finansinntekt		825	153
Sum finansinntekter		1 641	2 019 961
Nedskrivning av finansielle anleggsmidler		24 622	75 299
Sum finanskostnader		24 622	75 299
Netto finans		-22 981	1 944 662
Ordinært resultat før skattekostnad		-82 422	1 897 528
Skattekostnad på ordinært resultat	4	-12 743	3 336
Ordinært resultat etter skattekostnad		-69 679	1 894 192
Årsresultat	2	-69 679	1 894 192
Årsresultat etter minoritetsinteresser		-69 679	1 894 192
Totalresultat		-69 679	1 894 192
Overføringer og disponeringer			
Ordinært utbytte			2 000 000
Overført fra annen egenkapital		-69 679	-105 808
Sum overføringer og disponeringer		-69 679	1 894 192



Organisasjonsnr: 978 593 747
FLORØ FISKETRANSPORT AS

BALANSE

Beløp i: NOK	Note	2020	2019
--------------	------	------	------

BALANSE - EIENDELER

Anleggsmidler

Immaterielle eiendeler

Finansielle anleggsmidler

Investeringer i aksjer og andeler	1	4 742 448	4 767 070
Sum finansielle anleggsmidler		4 742 448	4 767 070
Sum anleggsmidler		4 742 448	4 767 070

Omløpsmidler

Varer

Fordringer

Andre kortsiktige fordringer		25	2 018 175
Sum fordringer		25	2 018 175

Bankinnskudd, kontanter og lignende

Bankinnskudd, kontanter o. l.		430 800	539 123
Sum bankinnskudd, kontanter og lignende		430 800	539 123
Sum omløpsmidler		430 825	2 557 297

SUM EIENDELER		5 173 273	7 324 368
----------------------	--	------------------	------------------

BALANSE - EGENKAPITAL OG GJELD

Egenkapital

Innskutt egenkapital

Aksjekapital (460 aksjer á kr 6 100)	2, 3	2 806 000	2 806 000
Sum innskutt egenkapital		2 806 000	2 806 000

Opptjent egenkapital

Annen egenkapital	2	2 258 881	2 328 559
Udekket tap	2		
Sum opptjent egenkapital		2 258 881	2 328 559

Sum egenkapital		5 064 881	5 134 559
------------------------	--	------------------	------------------

Gjeld



Langsiktig gjeld			
Utsatt skatt	4	86 253	121 135
Sum avsetninger for forpliktelser		86 253	121 135
Annen langsiktig gjeld			
Sum langsiktig gjeld		86 253	121 135
Kortsiktig gjeld			
Leverandørgjeld			11 743
Betalbar skatt	4	22 139	56 930
Skyldige offentlige avgifter			
Utbytte			2 000 000
Sum kortsiktig gjeld		22 139	2 068 673
Sum gjeld		108 392	2 189 808
SUM EGENKAPITAL OG GJELD		5 173 273	7 324 368



Organisasjonsnr: 978 593 747
FLORØ FISKETRANSPORT AS

NOTEOPPLYSNINGER - SELSKAP - alle poster oppgitt i hele tall

Note

Antall årsverk i regnskapsåret

Virksomheten har hatt følgende antall årsverk:
0.00



Til generalforsamlingen i Florø Fisketransport AS

Uavhengig revisors beretning

Uttalelse om revisjonen av årsregnskapet

Konklusjon

Vi har revidert Florø Fisketransport AS' årsregnskap som består av balanse per 31. desember 2020, resultatregnskap for regnskapsåret avsluttet per denne datoen og noter til årsregnskapet, herunder et sammendrag av viktige regnskapsprinsipper.

Etter vår mening er det medfølgende årsregnskapet avgitt i samsvar med lov og forskrifter og gir et rettviseende bilde av selskapets finansielle stilling per 31. desember 2020, og av dets resultater for regnskapsåret avsluttet per denne datoen i samsvar med regnskapslovens regler og god regnskapsskikk i Norge.

Grunnlag for konklusjonen

Vi har gjennomført revisjonen i samsvar med lov, forskrift og god revisjonsskikk i Norge, herunder de internasjonale revisjonsstandardene International Standards on Auditing (ISA-ene). Våre oppgaver og plikter i henhold til disse standardene er beskrevet i Revisors oppgaver og plikter ved revisjon av årsregnskapet. Vi er uavhengige av selskapet slik det kreves i lov og forskrift, og har overholdt våre øvrige etiske forpliktelser i samsvar med disse kravene. Etter vår oppfatning er innhentet revisjonsbevis tilstrekkelig og hensiktsmessig som grunnlag for vår konklusjon.

Styrets og daglig leders ansvar for årsregnskapet

Styret og daglig leder (ledelsen) er ansvarlig for å utarbeide årsregnskapet i samsvar med lov og forskrifter, herunder for at det gir et rettviseende bilde i samsvar med regnskapslovens regler og god regnskapsskikk i Norge. Ledelsen er også ansvarlig for slik internkontroll som den finner nødvendig for å kunne utarbeide et årsregnskap som ikke inneholder vesentlig feilinformasjon, verken som følge av misligheter eller utilsiktede feil.

Ved utarbeidelsen av årsregnskapet må ledelsen ta standpunkt til selskapets evne til fortsatt drift og opplyse om forhold av betydning for fortsatt drift. Forutsetningen om fortsatt drift skal legges til grunn for årsregnskapet så lenge det ikke er sannsynlig at virksomheten vil bli avvirket.

Revisors oppgaver og plikter ved revisjonen av årsregnskapet

Vårt mål med revisjonen er å oppnå betryggende sikkerhet for at årsregnskapet som helhet ikke inneholder vesentlig feilinformasjon, verken som følge av misligheter eller utilsiktede feil, og å avgi en revisjonsberetning som inneholder vår konklusjon. Betryggende sikkerhet er en høy grad av sikkerhet, men ingen garanti for at en revisjon utført i samsvar med lov, forskrift og god revisjonsskikk i Norge, herunder ISA-ene, alltid vil avdekke vesentlig feilinformasjon som eksisterer. Feilinformasjon kan oppstå som følge av misligheter eller utilsiktede feil. Feilinformasjon blir vurdert som vesentlig dersom den enkeltvis eller samlet med rimelighet kan forventes å påvirke økonomiske beslutninger som brukerne foretar basert på årsregnskapet.

PricewaterhouseCoopers AS, Lindheimvegen 1, Postboks 546, NO-6903 Florø

T: 02316, org. no.: 987 009 713 MVA, www.pwc.no

Statsautoriserte revisorer, medlemmer av Den norske Revisorforening og autorisert regnskapsførererselskap



Uavhengig revisors beretning - Florø Fisketransport AS



For videre beskrivelse av revisors oppgaver og plikter vises det til:
<https://revisorforeningen.no/revisjonsberetninger>

Uttalelse om andre lovmessige krav

Konklusjon om registrering og dokumentasjon

Basert på vår revisjon av årsregnskapet som beskrevet ovenfor, og kontrollhandlinger vi har funnet nødvendig i henhold til internasjonal standard for attestasjonsoppdrag (ISAE) 3000 «Attestasjonsoppdrag som ikke er revisjon eller forenklet revisorkontroll av historisk finansiell informasjon», mener vi at ledelsen har oppfylt sin plikt til å sørge for ordentlig og oversiktlig registrering og dokumentasjon av selskapets regnskapsopplysninger i samsvar med lov og god bokføringsskikk i Norge.

Florø, 23. juni 2021
PricewaterhouseCoopers AS

Jan Ove Helle
Statsautorisert revisor
(elektronisk signert)



 Securely signed with Brevio

Revisjonsberetning

Signers:

Name	Method	Date
Helle, Jan Ove	BANKID_MOBILE	2021-07-05 16:54

This document package contains:

- Closing page (this page)
- The original document(s)
- The electronic signatures. These are not visible in the document, but are electronically integrated.



This file is sealed with a digital signature.
The seal is a guarantee for the authenticity
of the document.



Regnskapsåret 2020

Florø Fisketransport AS

Org.nr: 978 593 747

Årsregnskap

- resultatregnskap
- balanse
- noter

Revisjonsberetning



Florø Fisketransport AS
RESULTATREGNSKAP 01.01. - 31.12.

	Note	2020	2019
Annen driftskostnad	5	59 441	47 134
Sum driftskostnad		59 441	47 134
Driftsresultat		-59 441	-47 134
Inntekt fra investering i tilknyttet selskap	1	0	2 018 150
Annen renteinntekt		816	1 659
Annen finansinntekt		825	153
Nedskrivning av finansielle anleggsmidler		-24 622	-75 299
Ordinært resultat før skattekostnad		-82 422	1 897 528
Skattekostnad på ordinært resultat	4	-12 743	3 336
Årsresultat	2	-69 679	1 894 192
Disponering (dekning) av årsresultatet			
Foreslått utbytte		0	2 000 000
Overført fra annen egenkapital		69 679	105 808
Sum disponert (dekket)		-69 679	1 894 192



Florø Fisketransport AS

BALANSE PR. 31.12.

	Note	2020	2019
EIENDELER			
Anleggsmidler			
Finansielle anleggsmidler			
Investeringer i aksjer og andeler	1	4 742 448	4 767 070
Sum finansielle anleggsmidler		4 742 448	4 767 070
Sum anleggsmidler		4 742 448	4 767 070
Omløpsmidler			
Fordringer			
Andre kortsiktige fordringer		25	2 018 175
Sum fordringer		25	2 018 175
Bankinnskudd, kontanter o.l.		430 800	539 123
Sum omløpsmidler		430 825	2 557 297
SUM EIENDELER		5 173 273	7 324 368




Florø Fisketransport AS


BALANSE PR. 31.12.


	Note	2020	2019
EGENKAPITAL OG GJELD			
EGENKAPITAL			
Innskutt egenkapital			
Aksjekapital (460 aksjer á kr 6 100)	2, 3	2 806 000	2 806 000
Sum innskutt egenkapital		2 806 000	2 806 000
Opptjent egenkapital			
Annen egenkapital	2	2 258 881	2 328 559
Sum opptjent egenkapital		2 258 881	2 328 559
Sum egenkapital		5 064 881	5 134 559
GJELD			
Utsatt skatt	4	86 253	121 135
Sum avsetning for forpliktelser		86 253	121 135
Kortsiktig gjeld			
Leverandørgjeld		0	11 743
Betalbar skatt	4	22 139	56 930
Utbytte		0	2 000 000
Sum kortsiktig gjeld		22 139	2 068 673
Sum gjeld		108 392	2 189 808
SUM EGENKAPITAL OG GJELD		5 173 273	7 324 368

Florø, 23.06.2021
Styret i Florø Fisketransport AS


Ola Sveen
Styreleder


Johan Skogheim
Styremedlem


Jens Fanevik
Styremedlem/ Daglig leder


Terje Rognsø
Styremedlem



Florø Fisketransport AS

Noter til årsregnskapet 2020

Regnskapsprinsipper

Årsregnskapet er satt opp i samsvar med regnskapsloven og NRS 8 - God regnskapsskikk for små foretak.

Salgsinntekter

Inntektsføring ved salg av varer skjer på leveringstidspunktet. Med leveringstidspunktet menes tidspunktet for overgang av risiko og kontroll knyttet til det leverte. Tjenester inntektsføres etter hvert som de leveres. Andelen av salgsinntekter som knytter seg til fremtidige serviceytelser balanseføres som uopptjent inntekt ved salget, og inntektsføres deretter i takt med levering av ytelsene.

Skatt

Skattekostnaden i resultatregnskapet omfatter både periodens betalbare skatt og endring i utsatt skatt. Utsatt skatt er beregnet med 22% på grunnlag av de midlertidige forskjeller som eksisterer mellom regnskapsmessige og skattemessige verdier, samt ligningsmessig underskudd til fremføring ved utgangen av regnskapsåret. Skatteøkende og skattereduserende midlertidige forskjeller som reverserer eller kan reverseres i samme periode er utlignet. Oppføring av utsatt skattefordel på netto skattereduserende forskjeller som ikke er utlignet og underskudd til fremføring, er begrunnet med antatt fremtidig inntjening. Utsatt skatt og skattefordel som kan balanseføres er oppført netto i balansen.

Klassifisering og vurdering av balanseposter

Eiendeler bestemt til varig eie eller bruk er klassifisert som anleggsmidler. Eiendeler som er knyttet til varekretsløpet er klassifisert som omløpsmidler. Fordringer klassifiseres som omløpsmidler hvis de skal tilbakebetales i løpet av ett år. For gjeld er analoge kriterier lagt til grunn.

Omløpsmidler vurderes til laveste av anskaffelseskost og virkelig verdi. Kortsiktig gjeld balanseføres til nominelt beløp på etableringstidspunktet.

Anleggsmidler vurderes til anskaffelseskost. Varige anleggsmidler som forringes i verdi avskrives lineært over forventet økonomisk levetid. Anleggsmidlene nedskrives til virkelig verdi ved verdifall som ikke forventes å være forbigående. Nedskrivningen reverseres i den utstrekning grunnlaget for nedskrivningen ikke lenger er tilstede.

Varige driftsmidler

Tomter avskrives ikke. Varige driftsmidler balanseføres og avskrives lineært over driftsmidlenes forventede levetid dersom de har antatt levetid over 3 år og har en kostpris som overstiger kr 15 000. Vedlikehold av driftsmidler kostnadsføres løpende. Påkostninger eller forbedringer tillegges driftsmidlets kostpris og avskrives i takt med driftsmidlet. Skillet mellom vedlikehold og påkostning/forbedring regnes i forhold til driftsmidlets stand ved kjøp av driftsmidlet.

Investeringer i andre selskaper

Investeringer i andre selskaper er vurdert etter kostmetoden. Mottatt utbytte inntektsføres når den er opptjent.

Fordringer

Kundefordringer og andre fordringer oppføres til pålydende etter fradrag for avsetning til forventet tap. Avsetning til tap gjøres på grunnlag av en individuell vurdering av de enkelte fordringene. I tillegg gjøres det for øvrige kundefordringer en uspesifisert avsetning for å dekke antatt tap.



Florø Fisketransport AS

Noter til årsregnskapet 2020

Note 1 Investeringer i aksjer og andeler

	Forr.- kontor	Eier- andel	Antall aksjer	Anskaff. - kost	EK-verdi 100%	Resultat 2020	Balanseført verdi
Stadt Sjøtransport AS	Flora	2,0 %	4 289	5 251 001	35 237 414	-1 231 097	704 748
Svanøy Havbruk AS	Flora	40,36%	3 447	4 037 000	65 744 473	133 299	4 037 000
Andre Aksjer							700
Balanseført verdi 31.12.				9 288 001			4 742 448

Aksjene i Stadt Sjøtransport AS er skrevet ned til andel av bokført egenkapital. Nedskrivningen i 2020 er på kr 24 622.

Note 2 Egenkapital

	Aksjekapital	Annen egenkapital	Sum egenkapital
Egenkapital 01.01.2020	2 806 000	2 328 559	5 134 559
Årets resultat	0	-69 679	-69 679
Egenkapital 31.12.2020	2 806 000	2 258 881	5 064 881

Note 3 Aksjekapital og aksjonærinformasjon

Aksjekapitalen på kr. 2 806 000 består av 460 aksjer à kr. 6 100.

Navn	Verv	Antall aksjer	Eierandel
Ola Sveen	Styreleder	115	25,0%
Jens Fanevik	Daglig leder	115	25,0%
Johan Skogheim		115	25,0%
Terje Rognsø		30	6,5%
Ørjan Rognsø		29	6,3%
Wenche Rognsø		29	6,3%
Elfrid Holm Rognsø		27	5,9%
Totalt antall aksjer		460	100,0%



Florø Fisketransport AS

Noter til årsregnskapet 2020

Note 4 Skatt

Skatteeffekten av midlertidige forskjeller og underskudd til fremføring som har gitt opphav til utsatt skatt og utsatte skattefordeler, spesifisert på typer av midlertidige forskjeller:

	2020	2019	Endring
Gevinst – og tapskonto	392 058	490 073	98 015
Sum	392 058	490 073	98 015
Inntektsført avsatt utbytte	0	60 545	60 545
Grunnlag for beregning av utsatt skatt	392 058	550 618	158 560
Utsatt skatt (22 %)	86 253	121 136	34 883
Årets skattekostnad		2020	2019
Skattepliktig inntekt:			
Ordinært resultat før skatt		-82 422	1 897 528
Permanente forskjeller		85 039	-1 761 276
Endring i midlertidige forskjeller		98 015	122 519
Skattepliktig inntekt		100 632	258 772
Resultatført skatt på ordinært resultat:			
Betalbar skatt		22 139	56 930
Endring i utsatt skatt		-34 882	-53 594
Skattekostnad ordinært resultat		-12 743	3 336
Beregning av effektiv skattesats			
Resultat før skatt		-82 422	1 897 528
Beregnet skatt av resultat før skatt		-18 133	417 456
Skatteeffekt av permanente forskjeller		18 708	-387 481
Sum		576	29 976
Effektiv skattesats		-0,7 %	1,6 %
Betalbar skatt i balansen:			
Betalbar skatt på årets resultat		22 139	56 930
Sum betalbar skatt i balansen		22 139	56 930



Florø Fisketransport AS

Noter til årsregnskapet 2020

Note 5 Lønnskostnader, antall ansatte, godtgjørelser, lån til ansatte mm.

Selskapet har ingen ansatte. Det er ikke utbetalt honorar til styret eller lønn til daglig leder. Selskapet har ikke plikt til å ha obligatorisk tjenestepensjon, og har ikke slik avtale.

Det er ikke gitt lån/sikkerhetsstillelse til daglig leder, styrets leder eller andre nærstående parter. Det er ingen enkelt lån/sikkerhetsstillelser som utgjør mer enn 5 % av selskapets egenkapital.

Kostnadsført godtgjørelse til revisor (beløp inkl. mva)	2020	2019
Lovpålagt revisjon	32 375	18 125
Teknisk bistand med årsregnskap	7 125	6 875
Skatterådgivning (inkl. teknisk bistand med ligningspapirer)	9 625	9 375
Sum	49 125	34 375