



ÅRSREGNSKAPET FOR REGNSKAPSÅRET 2023 - GENERELL INFORMASJON

Enheten

Organisasjonsnummer: 997 557 190
Organisasjonsform: Aksjeselskap
Foretaksnavn: CLEMCO NORGE AS
Forretningsadresse: Industriveien 8
1481 HAGAN

Regnskapsår

Årsregnskapets periode: 01.01.2023 - 31.12.2023

Konsern

Morselskap i konsern: Nei

Regnskapsregler

Regler for små foretak benyttet: Ja
Benyttet ved utarbeidelsen av årsregnskapet til selskapet: Regnskapslovens alminnelige regler

Årsregnskapet fastsatt av kompetent organ

Bekreftet av representant for selskapet: Kai Norman Grønseth
Dato for fastsettelse av årsregnskapet: 24.05.2024

Grunnlag for avgivelse

År 2023: Årsregnskapet er elektronisk innlevert
År 2022: Tall er hentet fra elektronisk innlevert årsregnskap fra 2023

Det er ikke krav til at årsregnskapet m.v. som sendes til Regnskapsregisteret er undertegnet. Kontrollen på at dette er utført ligger hos revisor/enhetens øverste organ. Sikkerheten ivaretas ved at innsender har rolle/rettighet for innsending av årsregnskapet via Altinn, og ved at det bekreftes at årsregnskapet er fastsatt av kompetent organ.

Brønnøysundregistrene, 17.06.2025



Resultatregnskap

Beløp i: NOK	Note	2023	2022
RESULTATREGNSKAP			
Inntekter			
Salgsinntekt		53 941 791	59 796 933
Annen driftsinntekt		501 998	240 810
Sum inntekter		54 443 789	60 037 743
Kostnader			
Varekostnad		35 321 228	37 520 405
Lønnskostnad	1	10 585 742	9 152 362
Avskrivning på varige driftsmidler og immaterielle eiendeler	2	1 087 844	1 161 362
Annen driftskostnad		7 023 480	7 730 642
Sum kostnader		54 018 294	55 564 771
Driftsresultat		425 495	4 472 972
Finansinntekter og finanskostnader			
Annen renteinntekt		31 036	960
Annen finansinntekt		0	28 669
Sum finansinntekter		31 036	29 629
Annen rentekostnad		108 235	34 802
Annen finanskostnad		0	5 684
Sum finanskostnader		108 235	40 486
Netto finans		-77 199	-10 857
Ordinært resultat før skattekostnad		348 296	4 462 115
Skattekostnad på ordinært resultat	3	71 522	984 563
Ordinært resultat etter skattekostnad		276 774	3 477 552
Årsresultat	4	276 774	3 477 552
Overføringer og disponeringer			
Ordinært utbytte		0	1 800 000
Overføringer til/fra annen egenkapital		276 775	1 677 551
Sum overføringer og disponeringer		276 775	3 477 551



Resultatregnskap

Beløp i: NOK	Note	2023	2022
---------------------	-------------	-------------	-------------



Balanse

Beløp i: NOK	Note	2023	2022
BALANSE - EIENDELER			
Anleggsmidler			
Immaterielle eiendeler			
Utsatt skattefordel	3	102 279	173 801
Sum immaterielle eiendeler		102 279	173 801
Varige driftsmidler			
Driftsløsøre, inventar, verktøy, kontormaskiner og lignende	2,5	2 725 415	2 491 415
Sum varige driftsmidler		2 725 415	2 491 415
Sum anleggsmidler		2 827 694	2 665 216
Omløpsmidler			
Varer			
Varer	5	7 697 931	9 343 285
Sum varer		7 697 931	9 343 285
Fordringer			
Kundefordringer	5,6	8 049 380	9 900 592
Andre fordringer		3 403 946	447 276
Sum fordringer		11 453 326	10 347 868
Bankinnskudd, kontanter og lignende			
Bankinnskudd, kontanter og lignende	7	3 980 733	5 008 613
Sum bankinnskudd, kontanter og lignende		3 980 733	5 008 613
Sum omløpsmidler		23 131 990	24 699 766
SUM EIENDELER		25 959 684	27 364 982
BALANSE - EGENKAPITAL OG GJELD			
Egenkapital			
Innskutt egenkapital			
Selskapskapital	8	2 900 000	2 900 000



Balanse

Beløp i: NOK	Note	2023	2022
Sum innskutt egenkapital		2 900 000	2 900 000
Opptjent egenkapital			
Annen egenkapital		13 877 256	13 600 481
Sum opptjent egenkapital		13 877 256	13 600 481
Sum egenkapital	4	16 777 256	16 500 481
Gjeld			
Langsiktig gjeld			
Annen langsiktig gjeld			
Gjeld til kredittinstitusjoner	5	1 391 816	784 525
Sum annen langsiktig gjeld		1 391 816	784 525
Sum langsiktig gjeld		1 391 816	784 525
Kortsiktig gjeld			
Leverandørgjeld		3 076 860	2 960 193
Betalbar skatt	3	0	1 033 517
Skyldige offentlige avgifter		2 707 066	3 460 895
Utbytte		0	1 800 000
Annen kortsiktig gjeld		2 006 686	825 371
Sum kortsiktig gjeld		7 790 612	10 079 976
Sum gjeld		9 182 428	10 864 501
SUM EGENKAPITAL OG GJELD		25 959 684	27 364 982



Brønnøysundregistrene

ÅRSREGNSKAP FOR REGNSKAPSÅRET 2023 - GENERELL INFORMASJON

Journalnummer: 2024 457947

Enheten

Organisasjonsnummer: 997 557 190
Organisasjonsform: Aksjeselskap
Foretaksnavn: CLEMCO NORGE AS
Forretningsadresse: Industriveien 8
1481 HAGAN

Regnskapsår

Årsregnskapets periode: 01.01.2023 - 31.12.2023

Konsern

Morselskap i konsern: Nei

Regnskapsregler

Regler for små foretak benyttet: Ja
Benyttet ved utarbeidelsen av
årsregnskapet til selskapet: Regnskapslovens alminnelige regler

Årsregnskapet fastsatt av kompetent organ

Bekreftet av representant for selskapet: Kai Norman Grønseth
Dato for fastsettelse av årsregnskapet: 24.05.2024

Grunnlag for avgivelse

År 2023: Årsregnskap er elektronisk innlevert.
År 2022: Tall er hentet fra elektronisk innlevert årsregnskap fra 2023.

Det er ikke krav til at årsregnskapet m.v. som sendes til Regnskapsregisteret er undertegnet. Kontrollen på at dette er utført ligger hos revisor/enhetens øverste organ. Sikkerheten ivaretas ved at innsender har rolle/rettighet for innsending av årsregnskapet via Altinn, og ved at det bekreftes at årsregnskapet er fastsatt av kompetent organ.

Brønnøysundregistrene, 12.06.2024



Organisasjonsnr: 997 557 190
CLEMCO NORGE AS

RESULTATREGNSKAP

Beløp i: NOK	Note	2023	2022
RESULTATREGNSKAP			
Inntekter			
Salgsinntekt		53 941 791	59 796 933
Annen driftsinntekt		501 998	240 810
Sum inntekter		54 443 789	60 037 743
Kostnader			
Varekostnad		35 321 228	37 520 405
Lønnskostnad	1	10 585 742	9 152 362
Avskrivning på varige driftsmidler og immaterielle eiendeler	2	1 087 844	1 161 362
Annen driftskostnad		7 023 480	7 730 642
Sum kostnader		54 018 294	55 564 771
Driftsresultat		425 495	4 472 972
Finansinntekter og finanskostnader			
Annen renteinntekt		31 036	960
Annen finansinntekt		0	28 669
Sum finansinntekter		31 036	29 629
Annen rentekostnad		108 235	34 802
Annen finanskostnad		0	5 684
Sum finanskostnader		108 235	40 486
Netto finans		-77 199	-10 857
Ordinært resultat før skattekostnad			
Skattekostnad på ordinært resultat	3	71 522	984 563
Ordinært resultat etter skattekostnad		276 774	3 477 552
Årsresultat	4	276 774	3 477 552
Overføringer og disponeringer			
Ordinært utbytte		0	1 800 000
Overføringer til/fra annen egenkapital		276 775	1 677 551
Sum overføringer og disponeringer		276 775	3 477 551



Gjeld			
Langsiktig gjeld			
Annen langsiktig gjeld			
Gjeld til			
kredittinstitusjoner	5	1 391 816	784 525
Sum annen langsiktig gjeld		1 391 816	784 525
Sum langsiktig gjeld		1 391 816	784 525
Kortsiktig gjeld			
Leverandørgjeld		3 076 860	2 960 193
Betalbar skatt	3	0	1 033 517
Skyldige offentlige avgifter		2 707 066	3 460 895
Utbytte		0	1 800 000
Annen kortsiktig gjeld		2 006 686	825 371
Sum kortsiktig gjeld		7 790 612	10 079 976
Sum gjeld		9 182 428	10 864 501
SUM EGENKAPITAL OG GJELD		25 959 684	27 364 982



Organisasjonsnr: 997 557 190
CLEMCO NORGE AS

NOTEOPPLYSNINGER - SELSKAP - alle poster oppgitt i hele tall

Note

Regnskapsprinsipper

Årsregnskapet er satt opp i samsvar med regnskapsloven og NRS 8 - God regnskapsskikk for små foretak.

Note

1

Antall årsverk i regnskapsåret

10.00

Note

1

Spesifisering av resultatregnskapet

Lønnskostnader

<u>Lønn</u>	<u>Årets</u>	<u>Fjorårets</u>
	8359457.00	7111859.00
<u>Folketrygdavgift</u>	<u>Årets</u>	<u>Fjorårets</u>
	1312285.00	1210538.00
<u>Pensjonskostnader</u>	<u>Årets</u>	<u>Fjorårets</u>
	394372.00	365168.00
<u>Andre ytelser</u>	<u>Årets</u>	<u>Fjorårets</u>
	519628.00	464797.00
<u>Sum lønnskostnader</u>	<u>Årets</u>	<u>Fjorårets</u>
	10585742.00	9152362.00

Note

Ekstraordinære inntekter og kostnader

Sum Beløp

Note

2

Varige driftsmidler og immaterielle eiendeler



<u>Anskaffelseskost 01.01.</u>	<u>Varige driftsmidler</u>	<u>Immaterielle eiend.</u>
	5400464.00	
<u>Tilgang i året</u>	<u>Varige driftsmidler</u>	<u>Immaterielle eiend.</u>
	2195697.00	
<u>Avgang i året</u>	<u>Varige driftsmidler</u>	<u>Immaterielle eiend.</u>
	-2407758.00	
<u>Anskaffelseskost 31.12.</u>	<u>Varige driftsmidler</u>	<u>Immaterielle eiend.</u>
	5188403.00	
<u>Samlede av-/nedskrivn.</u>	<u>Varige driftsmidler</u>	<u>Immaterielle eiend.</u>
	-2462988.00	
<u>Balanseført verdi 31.12.</u>	<u>Varige driftsmidler</u>	<u>Immaterielle eiend.</u>
	2725415.00	
<u>Årets av-/nedskrivn.</u>	<u>Varige driftsmidler</u>	<u>Immaterielle eiend.</u>
	1087844.00	
<u>Økonomisk levetid</u>		<u>Immaterielle eiend.</u>
		3-5 år
<u>Avskrivningsplan</u>		<u>Immaterielle eiendeler</u>
		lineær

Anskaffelseskost - balanseførte lånekostnader, egentilvirkede anleggsmidler

Goodwill spesifisert for hvert enkelt virksomhetskjøp

Avskrivningsplan for goodwill som er lenger enn fem år - begrunnelse

Mer om varige driftsmidler/immaterielle eiendeler

Konsernregnskap

Morselskapet sitt navn

Forretningskontor for morselskapet

Begrunnelse for at datterselskap er utelatt fra konsolideringen

<u>Samlet beløp - tilknyttet selskap</u>	<u>Årets</u>	<u>Fjorårets</u>
<u>Samlet beløp - foretak i samme konsern</u>	<u>Årets</u>	<u>Fjorårets</u>
<u>Samlet beløp - foretak i samme konsern</u>	<u>Årets</u>	<u>Fjorårets</u>



Samlet beløp - felles kontrollert virksomhet Årets Fjorårets

Pantstillelse _____ Beløp

Beholdning av egne aksjer Antall Pålydende Andel av aksjek.



Til generalforsamlingen i Clemco Norge AS

RSM Norge AS

Ruseløkkveien 30, 0251 Oslo
Pb 1312 Vika, 0112 Oslo
Org.nr: 982 316 588 MVA

T +47 23 11 42 00
F +47 23 11 42 01

www.rsmnorge.no

Uavhengig revisors beretning

Konklusjon

Vi har revidert årsregnskapet for Clemco Norge AS som viser et overskudd på NOK 276 775. Årsregnskapet består av balanse per 31. desember 2023, resultatregnskap for regnskapsåret avsluttet per denne datoen og noter til årsregnskapet, herunder et sammendrag av viktige regnskapsprinsipper.

Etter vår mening

- oppfyller årsregnskapet gjeldende lovkrav, og
- gir årsregnskapet et rettvisende bilde av selskapets finansielle stilling per 31. desember 2023, og av dets resultater for regnskapsåret avsluttet per denne datoen i samsvar med regnskapslovens regler og god regnskapsskikk i Norge.

Grunnlag for konklusjonen

Vi har gjennomført revisjonen i samsvar med International Standards on Auditing (ISA-ene). Våre oppgaver og plikter i henhold til disse standardene er beskrevet nedenfor under *Revisors oppgaver og plikter ved revisjonen av årsregnskapet*. Vi er uavhengige av selskapet i samsvar med kravene i relevante lover og forskrifter i Norge og International Code of Ethics for Professional Accountants (inkludert internasjonale uavhengighetsstandarder) utstedt av International Ethics Standards Board for Accountants (IESBA-reglene), og vi har overholdt våre øvrige etiske forpliktelser i samsvar med disse kravene. Innhentet revisjonsbevis er etter vår vurdering tilstrekkelig og hensiktsmessig som grunnlag for vår konklusjon.

Øvrig informasjon

Styret og daglig leder (ledelsen) er ansvarlige for øvrig informasjon som er publisert sammen med årsregnskapet. Øvrig informasjon omfatter informasjon i årsrapporten bortsett fra årsregnskapet og den tilhørende revisjonsberetningen. Vår konklusjon om årsregnskapet ovenfor dekker ikke øvrig informasjon.

I forbindelse med revisjonen av årsregnskapet er det vår oppgave å lese øvrig informasjon. Formålet er å vurdere hvorvidt det foreligger vesentlig inkonsistens mellom den øvrige informasjonen og årsregnskapet og den kunnskap vi har opparbeidet oss under revisjonen av årsregnskapet, eller hvorvidt øvrig informasjon ellers fremstår som vesentlig feil. Vi har plikt til å rapportere dersom øvrig informasjon fremstår som vesentlig feil. Vi har ingenting å rapportere i så henseende.

Ledelsens ansvar for årsregnskapet

Ledelsen er ansvarlig for å utarbeide årsregnskapet og for at det gir et rettvisende bilde i samsvar med regnskapslovens regler og god regnskapsskikk i Norge. Ledelsen er også ansvarlig for slik internkontroll som den finner nødvendig for å kunne utarbeide et regnskap som ikke inneholder vesentlig feilinformasjon, verken som følge av misligheter eller utilsiktede feil.

Ved utarbeidelsen av årsregnskapet må ledelsen ta standpunkt til selskapets evne til fortsatt drift og opplyse om forhold av betydning for fortsatt drift. Forutsetningen om fortsatt drift skal legges til grunn for årsregnskapet så lenge det ikke er sannsynlig at virksomheten vil bli avvirket.

THE POWER OF BEING UNDERSTOOD
AUDIT | TAX | CONSULTING

RSM Norge AS is a member of the RSM network and trades as RSM. RSM is the trading name used by the members of the RSM network. Each member of the RSM network is an independent accounting and consulting firm which practices in its own right. The RSM network is not itself a separate legal entity in any jurisdiction.

RSM Norge AS er medlem av/ is a member of Den norske Revisorforening.

Penneo DokumentID: LM75C-ITQ2L-E3JL-DHO4D-4MCGG-QJCEO



Revisjonsberetning 2023 for Clemco Norge AS

Revisors oppgaver og plikter ved revisjonen av årsregnskapet

Vårt mål er å oppnå betryggende sikkerhet for at årsregnskapet som helhet ikke inneholder vesentlig feilinformasjon, verken som følge av misligheter eller utilsiktede feil, og å avgi en revisjonsberetning som inneholder vår konklusjon. Betryggende sikkerhet er en høy grad av sikkerhet, men ingen garanti for at en revisjon utført i samsvar med ISA-ene, alltid vil avdekke vesentlig feilinformasjon. Feilinformasjon kan oppstå som følge av misligheter eller utilsiktede feil. Feilinformasjon er å anse som vesentlig dersom den enkeltvis eller samlet med rimelighet kan forventes å påvirke de økonomiske beslutningene som brukerne foretar på grunnlag av årsregnskapet.

For videre beskrivelse av revisors oppgaver og plikter vises det til:
<https://revisorforeningen.no/revisjonsberetninger>

Oslo, 27. mai 2024
RSM Norge AS

Eystein O. Hjelme
Statsautorisert revisor
(elektronisk signert)

Penneo DokumentID: LM75C-ITQ2L-E3JL-DHO4D-M4CGG-QJCEO



PENNEO

Signaturene i dette dokumentet er juridisk bindende. Dokument signert med "Penneo™ - sikker digital signatur". De signerende parter sin identitet er registrert, og er listet nedenfor.

"Med min signatur bekrefter jeg alle datoer og innholdet i dette dokument."

Hjelme, Eystein Olav

Statsautorisert revisor

På vegne av: RSM Norge AS

Serienummer: no_bankid:9578-5993-4-2471648

IP: 188.95.xxx.xxx

2024-05-27 12:59:39 UTC



Penneo Dokumentnøkkel: LM75C-ITQ2L-JE3JL-DHO4D-N4CGG-QJCEO

Dokumentet er signert digitalt, med **Penneo.com**. Alle digitale signatur-data i dokumentet er sikret og validert av den datamaskin-utregnede hash-verdien av det opprinnelige dokument. Dokumentet er låst og tids-stemplet med et sertifikat fra en betrodd tredjepart. All kryptografisk bevis er integrert i denne PDF, for fremtidig validering (hvis nødvendig).

Hvordan bekrefter at dette dokumentet er originalen?

Dokumentet er beskyttet av ett Adobe CDS sertifikat. Når du åpner dokumentet i

Adobe Reader, skal du kunne se at dokumentet er sertifisert av **Penneo e-signature service <penneo@penneo.com>**. Dette garanterer at innholdet i dokumentet ikke har blitt endret.

Det er lett å kontrollere de kryptografiske beviser som er lokalisert inne i dokumentet, med Penneo validator - <https://penneo.com/validator>



STYRETS ÅRSBERETNING FOR 2023

CLEMCO NORGE AS – 997 557 190

Selskapet er en handelsbedrift med produkter for overflateindustrien. Bedriften driver i mindre omfang egen sammenstilling av produkter. Selskapets adresse er Industriveien 8 – Nittedal Kommune, hvor kontor og lager er samlet. Driften har i 2023 forløpt på normalt vis uten driftsforstyrrelser. Styret er derfor av den oppfatning at årsregnskapet for 2023 gir et rettviseende bilde av driften i 2023 og stillingen ved årsskiftet. Styret kjenner heller ikke til forhold inntruffet i 2024 som har betydning for vurderingen av selskapets regnskap for 2023.

Rettvisende oversikt over utvikling og resultat: Selskapet oppnådde et overskudd på **kr. 276 775,-** i 2023 mot overskudd på **kr. 3 477 551,-** i 2022. Omsetningen falt med **kr. 5 593 953,-** i forhold til 2022. Driftsresultatet for 2023 er **kr. 425 496,-**.

Etter styrets oppfatning er forutsetningene om fortsatt drift er tilstede. Årsregnskapet med tilhørende noter er satt opp under denne forutsetningen.

Arbeidsmiljøet i selskapet har vært godt, og i henhold til gjeldene lover og forskrifter. Skader og ulykker har ikke forekommet.

Det er ikke forhold ved virksomheten, herunder den innsatsfaktor og produkter, som kan medføre påvirkning av det ytre miljø. Selskapet har ingen negative virkninger på det ytre miljø, og er nå sertifisert som Miljøfyrtårn.

Selskapet arbeider aktivt, målrettet og planmessig for likestilling mellom kjønnene, Jmf. "Lov om likestilling mellom kjønnene", og for å forhindre forskjellsbehandling i strid med denne lov.

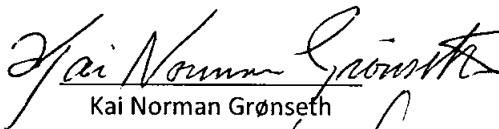
Det har ikke etter regnskapets slutt inntruffet forhold som har betydning for selskapets stilling og resultat.

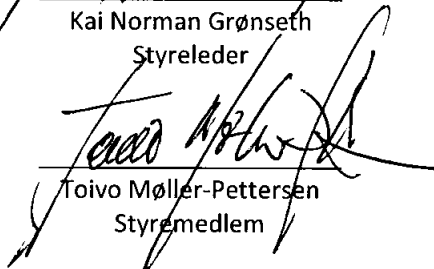
Årets overskudd på **kr. 276 775,-** foreslås disponert som følger;


Overført til annen egenkapital	kr. 276 775,-
Sum disponert	kr. 276 775,-

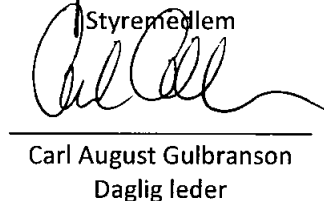
Oslo, 24. mai 2024.

I styret for Clemco Norge AS


Kai Norman Grønseth
Styreleder


Toivo Møller-Pettersen
Styremedlem


Jan Lönnemo
Styremedlem


Carl August Gulbranson
Daglig leder



Regnskapsprinsipper

Årsregnskapet er satt opp i samsvar med regnskapsloven og NRS 8 - God regnskapsskikk for små foretak.

Driftsinntekter

Inntektsføring ved salg av varer skjer på leveringstidspunktet. Tjenester inntektsføres etter hvert som de leveres.

Skatt

Skattekostnaden i resultatregnskapet omfatter både periodens betalbare skatt og endring i utsatt skatt. Utsatt skatt er beregnet med 22 % på grunnlag av de midlertidige forskjeller som eksisterer mellom regnskapsmessige og skattemessige verdier, samt ligningsmessig underskudd til fremføring ved utgangen av regnskapsåret. Skatteøkende og skattereduserende midlertidige forskjeller som reverserer eller kan reverseres i samme periode er utlignet og nettoført.

Klassifisering og vurdering av anleggsmidler

Anleggsmidler omfatter eiendeler bestemt til varig eie og bruk. Anleggsmidler er vurdert til anskaffelseskost. Varige driftsmidler balanseføres og avskrives over driftsmidlets økonomiske levetid. Avskrivningsperioden for fast eiendom anskaffet etter 2009 er dekomponert i en del som gjelder råbygget og en del som gjelder faste tekniske installasjoner. Varige driftsmidler nedskrives til gjenvinnbart beløp ved verdifall som forventes ikke å være forbigående. Gjenvinnbart beløp er det høyeste av netto salgsverdi og verdi i bruk. Verdi i bruk er nåverdi av fremtidige kontantstrømmer knyttet til eiendelen. Nedskrivningen reverseres når grunnlaget for nedskrivningen ikke lenger er til stede.

Klassifisering og vurdering av omløpsmidler

Omløpsmidler og kortsiktig gjeld omfatter normalt poster som forfaller til betaling innen ett år etter balansedagen, samt poster som knytter seg til varekretsløpet. Omløpsmidler vurderes til laveste verdi av anskaffelseskost og virkelig verdi.

Varer

Varer er vurdert til det laveste av anskaffelseskost og netto salgsverdi.

Fordringer

Kundefordringer og andre fordringer oppføres til pålydende etter fradrag for avsetning til forventet tap. Avsetning til tap gjøres på grunnlag av en individuell vurdering av de enkelte fordringene.

Note 1 Lønnskostnader og antall årsverk

	2023	2022
Lønninger	8 359 457	7 111 859
Arbeidsgiveravgift	1 312 285	1 210 538
Pensjonskostnader	394 372	365 168
Andre ytelser	519 628	464 797
Sum	10 585 742	9 152 362

Selskapet har i 2023 sysselsatt 10 årsverk.

Obligatorisk tjenestepensjon

Foretaket er pliktig til å ha tjenstepensjonsordning etter lov om obligatorisk tjenstepensjon, og har etablert pensjonsordning som tilfredstiller kravene i loven.



Note 2 - Spesifikasjon av varige driftsmidler

	Driftsløsøre	Sum
Anskaffelseskost 01.01.2023	5 400 464	5 400 464
Tilgang	2 195 697	2 195 697
Avgang	-2 407 758	-2 407 758
Anskaffelseskost 31.12.2023	5 188 403	5 188 403
Akkumulerte avskrivninger 31.12.2023	-2 462 988	-2 462 988
Balanseført verdi pr. 31.12.2023	2 725 415	2 725 415
		0
Årets avskrivninger	1 087 844	1 087 844
Avskrivningsplan	lineær	
Økonomisk levetid	3-5 år	

Note 3 Skatt

Årets skattekostnad	2023	2022
Resultatført skatt på ordinært resultat:		
Betalbar skatt	0	1 033 517
Endring i utsatt skattefordel	71 522	-48 954
Skattekostnad ordinært resultat	71 522	984 563

Skattepliktig inntekt:

Resultat før skatt	348 297	4 462 114
Permanente forskjeller	-23 197	13 171
Endring i midlertidige forskjeller	-444 175	222 519
Skattepliktig inntekt	-119 075	4 697 804

Betalbar skatt i balansen:

Betalbar skatt på årets resultat	0	1 033 517
Sum betalbar skatt i balansen	0	1 033 517

Skatteeffekten av midlertidige forskjeller og underskudd til fremføring som har gitt opphav til utsatt skatt og utsatte skattefordeler, spesifisert på typer av midlertidige forskjeller

	2023	2022	Endring
Varige driftsmidler	-132 830	-283 563	-150 734
Varebeholdning	0	-293 441	-293 441
Fordringer	-213 000	-213 000	0
Sum	-345 830	-790 005	-444 175
Akkumulert fremførbart underskudd	-119 075	0	119 075
Grunnlag for utsatt skattefordel	-464 905	-790 005	-325 100
Utsatt skattefordel (22 %)	-102 279	-173 801	-71 522



Note 4 Egenkapital

	Aksjekapital	Annen egenkapital	Sum egenkapital
Pr. 31.12.2022	2 900 000	13 600 481	16 500 481
Årets resultat		276 775	276 775
Pr 31.12.2023	2 900 000	13 877 256	16 777 256

Note 5 Pantstillelser og garantier

Som sikkerhet for fremtidige garantier er det stillet følgende sikkerhet:

	31.12.2023	31.12.2022
Pantsikret gjeld, pantstillelser og garantier		
Langsiktig gjeld til kredittinstitusjoner	-1 391 816	-784 525
Sum	-1 391 816	-784 525

Regnskapsført verdi av pantsikrede eiendeler

Driftstilbehør	1 736 129	954 845
Varelager	7 697 931	9 343 285
Kundefordringer	8 049 380	9 900 592
Sum	17 483 440	20 198 721

Note 6 Kundefordringer

	2023	2022
Kundefordringer til pålydende	8 262 380	10 113 592
Avsetning til tap	-213 000	-213 000
Balanseført verdi av kundefordringer 31.12	8 049 380	9 900 592
Realiserte tap	-2 587	28 073
Sum resultatførte tap på krav	-2 587	28 073

Kostnadsført tap er klassifisert som annen driftskostnad i regnskapet.

Note 7 Bankinnskudd

Innestående midler på skattetrekkskonto (bundne midler) er på kr. 357 286.



Note 8 Aksjonærer

Aksjekapitalen i Clemco Norge AS pr. 31.12 består av:

	Antall	Pålydende	Bokført
Ordinære aksjer	100	29 000,0	2 900 000
Sum	100		2 900 000

Eierstruktur

De største aksjonærene i % pr. 31.12 var:

	Ordinære	Eierandel	Stemmeandel
Clemco Holding Invest AS	80	80,0	80,0
Capitalx AS	10	10,0	10,0
Thida AS	10	10,0	10,0
Totalt antall aksjer	100	100,0	100,0

Clemco Holding AS eies 100 % av styreleder

Capitalx AS eies 100 % av daglig leder



Resultatregnskap

Clemco Norge AS

Driftsinntekter og driftskostnader	Note	2023	2022
Salgsinntekt		53 941 791	59 796 933
Annen driftsinntekt		501 998	240 810
Sum driftsinntekter		54 443 790	60 037 743
Varekostnad		35 321 228	37 520 405
Lønnskostnad	1	10 585 742	9 152 362
Avskrivning av driftsmidler og immaterielle eiendeler	2	1 087 844	1 161 362
Annen driftskostnad		7 023 480	7 730 642
Sum driftskostnader		54 018 294	55 564 771
Driftsresultat		425 496	4 472 971
Finansinntekter og finanskostnader			
Annen renteinntekt		31 036	960
Annen finansinntekt		0	28 669
Annen rentekostnad		108 235	34 802
Annen finanskostnad		0	5 684
Resultat av finansposter		-77 199	-10 857
Resultat før skattekostnad		348 297	4 462 114
Skattekostnad på resultat	3	71 522	984 563
Resultat		276 775	3 477 551
Årsresultat	4	276 775	3 477 551
Overføringer			
Avsatt til utbytte		0	1 800 000
Avsatt til annen egenkapital		276 775	1 677 551
Sum overføringer		276 775	3 477 551



Balanse Clemco Norge AS

Eiendeler	Note	2023	2022
Anleggsmidler			
Immaterielle eiendeler			
Utsatt skattefordel	3	102 279	173 801
Sum immaterielle eiendeler		102 279	173 801
Varige driftsmidler			
Driftsløsøre, inventar o.a. utstyr		2 725 415	2 491 415
Sum varige driftsmidler	2, 5	2 725 415	2 491 415
Sum anleggsmidler		2 827 694	2 665 216
Omløpsmidler			
Lager av varer og annen beholdning	5	7 697 931	9 343 285
Fordringer			
Kundefordringer	5, 6	8 049 380	9 900 592
Andre kortsiktige fordringer		3 403 946	447 276
Sum fordringer		11 453 326	10 347 868
Bankinnskudd, kontanter o.l.	7	3 980 733	5 008 613
Sum omløpsmidler		23 131 990	24 699 765
Sum eiendeler		25 959 684	27 364 982



Balanse Clemco Norge AS

Egenkapital og gjeld	Note	2023	2022
Egenkapital			
Innskutt egenkapital			
Aksjekapital	8	2 900 000	2 900 000
Sum innskutt egenkapital		<u>2 900 000</u>	<u>2 900 000</u>
Opptjent egenkapital			
Annen egenkapital		13 877 256	13 600 481
Sum opptjent egenkapital		<u>13 877 256</u>	<u>13 600 481</u>
Sum egenkapital	4	<u>16 777 256</u>	<u>16 500 481</u>
Gjeld			
Annen langsiktig gjeld			
Gjeld til kredittinstitusjoner	5	1 391 816	784 525
Sum annen langsiktig gjeld		<u>1 391 816</u>	<u>784 525</u>
Kortsiktig gjeld			
Leverandørgjeld		3 076 860	2 960 193
Betalbar skatt	3	0	1 033 517
Skyldig offentlige avgifter		2 707 066	3 460 895
Utbytte		0	1 800 000
Annen kortsiktig gjeld		2 006 686	825 371
Sum kortsiktig gjeld		<u>7 790 612</u>	<u>10 079 976</u>
Sum gjeld		<u>9 182 429</u>	<u>10 864 501</u>
Sum egenkapital og gjeld		<u>25 959 684</u>	<u>27 364 982</u>

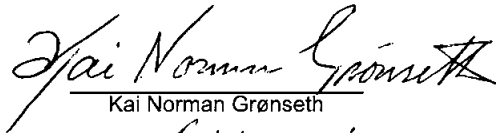


Balanse


Clemco Norge AS

24.05.2024


Styret i Clemco Norge AS



Kai Norman Grønseth
styreleder



Toivo Møller-Pettersen
styremedlem



Jan Lønnermo
styremedlem



Carl August Gulbranson
daglig leder