



ÅRSREGNSKAPET FOR REGNSKAPSÅRET 2023 - GENERELL INFORMASJON

Enheten

Organisasjonsnummer:	827 458 902
Organisasjonsform:	Aksjeselskap
Foretaksnavn:	Q INVEST AS
Forretningsadresse:	c/o Pretor Advokat AS Olav Tryggvasons gate 12 7011 TRONDHEIM

Regnskapsår

Årsregnskapets periode:	01.01.2023 - 31.12.2023
-------------------------	-------------------------

Konsern

Morselskap i konsern:	Ja
Konsernregnskap lagt ved:	Nei

Regnskapsregler

Regler for små foretak benyttet:	Ja
Benyttet ved utarbeidelsen av årsregnskapet til selskapet:	Regnskapslovens alminnelige regler

Årsregnskapet fastsatt av kompetent organ

Bekreftet av representant for selskapet:	Johan Ingvarsson
Dato for fastsettelse av årsregnskapet:	15.11.2024

Grunnlag for avgivelse

År 2023: Årsregnskapet er elektronisk innlevert
År 2022: Tall er hentet fra elektronisk innlevert årsregnskap fra 2023

Det er ikke krav til at årsregnskapet m.v. som sendes til Regnskapsregisteret er undertegnet. Kontrollen på at dette er utført ligger hos revisor/enhetens øverste organ. Sikkerheten ivaretas ved at innsender har rolle/rettighet for innsending av årsregnskapet via Altinn, og ved at det bekreftes at årsregnskapet er fastsatt av kompetent organ.

Brønnøysundregistrene, 22.02.2026



Resultatregnskap

Beløp i: NOK	Note	2023	2022
RESULTATREGNSKAP			
Inntekter			
Sum inntekter		0	0
Kostnader			
Annen driftskostnad	1	132 712	65 455
Sum kostnader		132 712	65 455
Driftsresultat		-132 712	-65 455
Finansinntekter og finanskostnader			
Annen renteinntekt		0	17 649
Sum finansinntekter		0	17 649
Nedskrivning av finansielle eiendeler	2	628 545	51 800 000
Annen rentekostnad	2, 3	2 870 282	1 019 500
Sum finanskostnader		3 498 827	52 819 500
Netto finans		-3 498 827	-52 801 851
Resultat før skattekostnad		-3 631 540	-52 867 306
Årsresultat		-3 631 540	-52 867 306
Overføringer og disponeringer			
Annen egenkapital		-3 631 540	-52 867 306
Sum overføringer og disponeringer		-3 631 540	-52 867 306



Balanse

Beløp i: NOK	Note	2023	2022
BALANSE - EIENDELER			
Anleggsmidler			
Immaterielle eiendeler			
Sum immaterielle eiendeler		0	0
Varige driftsmidler			
Sum varige driftsmidler		0	0
Finansielle anleggsmidler			
Investering i datterselskap	2	8 224 430	8 224 430
Lån til foretak i samme konsern	4	24 000 000	24 000 000
Sum finansielle anleggsmidler		32 224 430	32 224 430
Sum anleggsmidler		32 224 430	32 224 430
Omløpsmidler			
Varer			
Fordringer			
Andre kortsiktige fordringer		15 833	15 833
Konsernfordringer	4	1 803 315	1 729 315
Sum fordringer		1 819 148	1 745 148
Investeringer			
Sum investeringer		0	0
Bankinnskudd, kontanter og lignende			
Bankinnskudd, kontanter og lignende		14 925	0
Sum bankinnskudd, kontanter og lignende		14 925	0
Sum omløpsmidler		1 834 073	1 745 148
SUM EIENDELER		34 058 503	33 969 578

BALANSE - EGENKAPITAL OG GJELD



Balanse

Beløp i: NOK	Note	2023	2022
Egenkapital			
Innskutt egenkapital			
Aksjekapital		30 000	30 000
Annen innskutt egenkapital		-9 570	-9 570
Sum innskutt egenkapital		20 430	20 430
Opptjent egenkapital			
Annen egenkapital		7 055 797	10 687 337
Sum opptjent egenkapital		7 055 797	10 687 337
Sum egenkapital		7 076 227	10 707 767
Gjeld			
Langsiktig gjeld			
Sum avsetninger for forpliktelser		0	0
Annen langsiktig gjeld			
Sum annen langsiktig gjeld		0	0
Sum langsiktig gjeld		0	0
Kortsiktig gjeld			
Leverandørgjeld		93 270	6 759
Kortsiktig konserngjeld	4	15 719 200	15 244 414
Annen kortsiktig gjeld	3	11 169 805	8 010 639
Sum kortsiktig gjeld		26 982 276	23 261 811
Sum gjeld		26 982 276	23 261 811
SUM EGENKAPITAL OG GJELD		34 058 503	33 969 578



Brønnøysundregistrene

ÅRSREGNSKAP FOR REGNSKAPSÅRET 2023 - GENERELL INFORMASJON

Journalnummer: 2024 756831

Enheten

Organisasjonsnummer: 827 458 902
Organisasjonsform: Aksjeselskap
Foretaksnavn: Q INVEST AS
Forretningsadresse: c/o Pretor Advokat AS
Olav Tryggvasons gate 12
7011 TRONDHEIM

Regnskapsår

Årsregnskapets periode: 01.01.2023 - 31.12.2023

Konsern

Mørselskap i konsern: Ja
Konsernregnskap lagt ved: Nei

Regnskapsregler

Regler for små foretak benyttet: Ja
Benyttet ved utarbeidelsen av
årsregnskapet til selskapet: Regnskapslovens alminnelige regler

Årsregnskapet fastsatt av kompetent organ

Bekreftet av representant for selskapet: Johan Ingvarsson
Dato for fastsettelse av årsregnskapet: 15.11.2024

Revisjon

Årsregnskapet er utarbeidet av ekstern
autorisert regnskapsfører: Ja
Ekstern autorisert regnskapsfører har i
løpet av regnskapsåret bistått ved den
løpende regnskapsføringen eller utført
andre tjenester for selskapet enn å
utarbeide årsregnskapet: Ja

Grunnlag for avgivelse

År 2023: Årsregnskap er elektronisk innlevert.
År 2022: Tall er hentet fra elektronisk innlevert årsregnskap fra 2023.

Det er ikke krav til at årsregnskapet m.v. som sendes til Regnskapsregisteret er undertegnet. Kontrollen på at dette er utført ligger hos revisor/enhetens øverste organ. Sikkerheten ivaretas ved at innsender har rolle/rettighet for innsending av årsregnskapet via Altinn, og ved at det bekreftes at årsregnskapet er fastsatt av kompetent organ.

Brønnøysundregistrene, 23.11.2024

Brønnøysundregistrene
Postadresse: Postboks 900, 8910 Brønnøysund
Telefon: 75 00 75 00
E-post: firmapost@brreg.no Internett: www.brreg.no
Organisasjonsnummer: 974 760 673



Organisasjonsnr: 827 458 902
Q INVEST AS

RESULTATREGNSKAP

Beløp i: NOK	Note	2023	2022
RESULTATREGNSKAP			
Inntekter			
Sum inntekter		0	0
Kostnader			
Annen driftskostnad	1	132 712	65 455
Sum kostnader		132 712	65 455
Driftsresultat		-132 712	-65 455
Finansinntekter og finanskostnader			
Annen renteinntekt		0	17 649
Sum finansinntekter		0	17 649
Nedskrivning av finansielle eiendeler			
Annen rentekostnad	2	628 545	51 800 000
Sum finanskostnader	2, 3	2 870 282	1 019 500
Netto finans		-3 498 827	-52 801 851
Resultat før skattekostnad		-3 631 540	-52 867 306
Årsresultat		-3 631 540	-52 867 306
Overføringer og disponeringer			
Annen egenkapital		-3 631 540	-52 867 306
Sum overføringer og disponeringer		-3 631 540	-52 867 306



Organisasjonsnr: 827 458 902
Q INVEST AS

BALANSE

Beløp i: NOK	Note	2023	2022
BALANSE - EIENDELER			
Anleggsmidler			
Immaterielle eiendeler			
Sum immaterielle eiendeler		0	0
Varige driftsmidler			
Sum varige driftsmidler		0	0
Finansielle anleggsmidler			
Investering i datterselskap 2		8 224 430	8 224 430
Lån til foretak i samme konsern	4	24 000 000	24 000 000
Sum finansielle anleggsmidler		32 224 430	32 224 430
Sum anleggsmidler		32 224 430	32 224 430
Omløpsmidler			
Varer			
Fordringer			
Andre kortsiktige fordringer		15 833	15 833
Konsernfordringer	4	1 803 315	1 729 315
Sum fordringer		1 819 148	1 745 148
Investeringer		0	0
Sum investeringer		0	0
Bankinnskudd, kontanter og lignende			
Bankinnskudd, kontanter og lignende		14 925	0
Sum bankinnskudd, kontanter og lignende		14 925	0
Sum omløpsmidler		1 834 073	1 745 148
SUM EIENDELER		34 058 503	33 969 578
BALANSE - EGENKAPITAL OG GJELD			
Egenkapital			
Innskutt egenkapital			
Aksjekapital		30 000	30 000
Annen innskutt egenkapital		-9 570	-9 570
Sum innskutt egenkapital		20 430	20 430



Opptjent egenkapital		
Annen egenkapital	7 055 797	10 687 337
Sum opptjent egenkapital	7 055 797	10 687 337
Sum egenkapital	7 076 227	10 707 767
Gjeld		
Langsiktig gjeld		
Sum avsetninger for forpliktelses	0	0
Annen langsiktig gjeld		
Sum annen langsiktig gjeld	0	0
Sum langsiktig gjeld	0	0
Kortsiktig gjeld		
Leverandørgjeld	93 270	6 759
Kortsiktig konserngjeld 4	15 719 200	15 244 414
Annen kortsiktig gjeld 3	11 169 805	8 010 639
Sum kortsiktig gjeld	26 982 276	23 261 811
Sum gjeld	26 982 276	23 261 811
SUM EGENKAPITAL OG GJELD	34 058 503	33 969 578



Organisasjonsnr: 827 458 902
Q INVEST AS

NOTEOPPLYSNINGER - SELSKAP - alle poster oppgitt i hele tall

Note

Regnskapsprinsipper

Årsregnskapet er satt opp i samsvar med regnskapsloven og god regnskapsskikk for små foretak. InntektsføringInntektsføring ved salg av varer skjer på leveringstidspunktet. Tjenester inntektsføres i takt med utførelsen. Andelen av salgsinntekter som knytter seg til fremtidige servicetylser, balanseføres som uopptjent inntekt ved salget og inntektsføres deretter i takt med levering av ytelsene. FordringerKundefordringer føres opp i balansen til pålydende etter fradrag for avsetning til påregnelig tap. Avsetning til påregnelig tap gjøres på grunnlag av en individuell vurdering av de enkelte fordringene. I tillegg gjøres det for øvrige kundefordringer en uspesifisert avsetning for å dekke antatt tap. Andre fordringer er også gjenstand for en tilsvarende vurdering. SkattSkattekostnaden i resultatregnskapet omfatter periodens betalbare skatt som blir utlignet og forfaller til betaling i neste regnskapsår. i tillegg til endring i utsatt skatt. Utsatt skatt er beregnet med skattesatsen ved utgangen av regnskapsåret 22% på grunnlag av skattereduserende og skatteøkende midlertidige forskjeller som eksisterer mellom regnskapsmessige og skattemessige verdier. I beregningen er det også medtatt skattemessig framførbart underskudd ved regnskapsårets utgang. Skatteøkende og skattereduserende midlertidige forskjeller som reverserer eller kan reversere i samme periode er utlignet og nettoført. Selskapet har ikke endret regnskapsprinsipp fra 2022 til 2023.

Note

1

Antall årsverk i regnskapsåret

0.00

Sum _____ Beløp

Balanseført verdi 31.12. _____ Varige driftsmidler Immaterielle eiend.

Konsernregnskap

Morselskapet sitt navn

Forretningskontor for morselskapet



Årsregnskap for

Q INVEST AS

827458902

Regnskapsår

01.01.2023 - 31.12.2023



Q INVEST AS
827 458 902

Resultatregnskap

	Note	2023	2022
Driftskostnader			
Annen driftskostnad	1	-132 712	-65 455
Sum driftskostnader		-132 712	-65 455
Driftsresultat		-132 712	-65 455
Finansinntekter			
Annen renteinntekt		0	17 649
Sum finansinntekter		0	17 649
Finanskostnader			
Nedskrivning av finansielle eiendeler	2	-628 545	-51 800 000
Annen rentekostnad	2, 3	-2 870 282	-1 019 500
Sum finanskostnader		-3 498 827	-52 819 500
Netto finans		-3 498 827	-52 801 851
Resultat før skattekostnad		-3 631 540	-52 867 306
Årsresultat		-3 631 540	-52 867 306
Overføringer			
Annen egenkapital		-3 631 540	-52 867 306
Sum overføringer		-3 631 540	-52 867 306



Q INVEST AS
827 458 902

Balanse

	Note	31.12.2023	31.12.2022
EIENDELER			
Anleggsmidler			
Finansielle anleggsmidler			
Investering i datterselskap	2	8 224 430	8 224 430
Lån til foretak i samme konsern	4	24 000 000	24 000 000
Sum finansielle anleggsmidler		32 224 430	32 224 430
Sum anleggsmidler		32 224 430	32 224 430
Omløpsmidler			
Fordringer			
Kortsiktige konsernfordringer	4	1 803 315	1 729 315
Andre kortsiktige fordringer		15 833	15 833
Sum fordringer		1 819 148	1 745 148
Bankinnskudd, kontanter og lignende			
Bankinnskudd, kontanter og lignende		14 925	0
Sum bankinnskudd, kontanter og lignende		14 925	0
Sum omløpsmidler		1 834 073	1 745 148
SUM EIENDELER		34 058 503	33 969 578



Q INVEST AS
827 458 902

Balanse

	Note	31.12.2023	31.12.2022
EGENKAPITAL OG GJELD			
Egenkapital			
Innskutt egenkapital			
Aksjekapital		30 000	30 000
Annen innskutt egenkapital		-9 570	-9 570
Sum innskutt egenkapital		20 430	20 430
Opptjent egenkapital			
Annen egenkapital		7 055 797	10 687 337
Sum opptjent egenkapital		7 055 797	10 687 337
Sum egenkapital		7 076 227	10 707 767
Gjeld			
Kortsiktig gjeld			
Leverandørgjeld		93 270	6 759
Kortsiktig konserngjeld	4	15 719 200	15 244 414
Annen kortsiktig gjeld	3	11 169 805	8 010 639
Sum kortsiktig gjeld		26 982 276	23 261 811
Sum gjeld		26 982 276	23 261 811
SUM EGENKAPITAL OG GJELD		34 058 503	33 969 578

Johan Ingvarsson
styrets leder

Egil Oddvar Ulvan
styremedlem

Asbjørg Elisabeth Ulvan
styremedlem



Q INVEST AS
827 458 902

Noter

Regnskapsprinsipper

Årsregnskapet er satt opp i samsvar med regnskapsloven og god regnskapsskikk for små foretak.

Inntektsføring

Inntektsføring ved salg av varer skjer på leveringstidspunktet. Tjenester inntektsføres i takt med utførelsen. Andelen av salgsinntekter som knytter seg til fremtidige serviceytelser, balanseføres som uopptjent inntekt ved salget og inntektsføres deretter i takt med levering av ytelsene.

Fordringer

Kundefordringer føres opp i balansen til pålydende etter fradrag for avsetning til påregnelig tap. Avsetning til påregnelig tap gjøres på grunnlag av en individuell vurdering av de enkelte fordringene. I tillegg gjøres det for øvrige kundefordringer en uspesifisert avsetning for å dekke antatt tap.

Andre fordringer er også gjenstand for en tilsvarende vurdering.

Skatt

Skattekostnaden i resultatregnskapet omfatter periodens betalbare skatt som blir utlignet og forfaller til betaling i neste regnskapsår, i tillegg til endring i utsatt skatt. Utsatt skatt er beregnet med skattesatsen ved utgangen av regnskapsåret 22% på grunnlag av skattereduserende og skatteøkende midlertidige forskjeller som eksisterer mellom regnskapsmessige og skattemessige verdier. I beregningen er det også medtatt skattemessig framførbart underskudd ved regnskapsårets utgang. Skatteøkende og skattereduserende midlertidige forskjeller som reverserer eller kan reversere i samme periode er utlignet og nettoført.

Selskapet har ikke endret regnskapsprinsipp fra 2022 til 2023.



Q INVEST AS
827 458 902

Note 1 - Antall årsverk

Selskapet har ikke hatt ansatte i løpet av regnskapsåret.

Note 2 - Investeringer i datterselskap

Selskapet har aksjer i følgende datterselskaper:

Datterselskap, kontorsted	Eierandel/ stemmerett	Årsresultat	Balansført EK siste år
QPD AS, Trondheim	100%	-288 556	8 364 293

Investeringen er nedskrevet med kr 52 428 545. Årets nedskrivning er kr 628 545.

Note 3 - Annen kortsiktig gjeld

I annen kortsiktig gjeld inngår gjeld til eksterne med følgende beløp:

	Beløp
Robert Barø	750 000
Øystein Haugen	250 000
Egil Ulvan Holding AS	2 542 884
Assa Invest AS	2 250 000
Nias AS	1 063 000

Påløpte renter på lånene per 31.12.2023 er kr 1 102 941.

Note 4 - Mellomværende med selskap i samme konsern

Selskapet kommer inn under reglene om små selskaper, definert i regnskapslovens §1-6, og har med hjemmel i regnskapslovens §3-2, 3. ledd unnlatt å utarbeide konsernregnskap.

Datterselskapet er bokført i regnskapet etter kostmetoden.

Kortsiktig gjeld	2023	2022
Gjeld til Q Holding AS	15 719 200	15 242 414

Langsiktige fordringer	2023	2022
Lån til QPD AS	24 000 000	24 000 000

Kortsiktige fordringer	2023	2022
Fordring QPD AS	1 766 315	1 729 315
Fordring Bolshøyden Utvikling AS	37 000	0

Samlet påløpt rentekostnad på mellomværende konsernselskaper per 31.12.2023 er kr 3 210 980. Årets kostnadsførte renter på gjelden utgjør kr 1 797 764.

Andel fordringer som forfaller om mer enn ett år og gjeld med forfall senere enn 5 år etter balansedato er kr 0. Kortsiktig gjeld og fordringer i konsernet gjøres opp så snart likviditeten tillater det.



Til generalforsamlingen i
Q Invest AS

UAVHENGIG REVISORS BERETNING

Uttalelse om revisjonen av årsregnskapet

Konklusjon

Vi har revidert årsregnskapet for Q Invest AS som viser et underskudd på kr 3 631 540. Årsregnskapet består av balanse per 31. desember 2023, resultatregnskap for regnskapsåret avsluttet per denne datoen og noter til årsregnskapet, herunder et sammendrag av viktige regnskapsprinsipper.

Etter vår mening

- oppfyller årsregnskapet gjeldende lovkrav, og
- gir årsregnskapet et rettviseende bilde av selskapets finansielle stilling per 31. desember 2023 og av dets resultater for regnskapsåret avsluttet per denne datoen i samsvar med regnskapslovens regler og god regnskapskikk i Norge.

Grunnlag for konklusjonen

Vi har gjennomført revisjonen i samsvar med International Standards on Auditing (ISA-ene). Våre oppgaver og plikter i henhold til disse standardene er beskrevet nedenfor under Revisors oppgaver og plikter ved revisjonen av årsregnskapet. Vi er uavhengige av selskapet i samsvar med kravene i relevante lover og forskrifter i Norge og International Code of Ethics for Professional Accountants (inkludert internasjonale uavhengighetsstandarder) utstedt av International Ethics Standards Board for Accountants (IESBA-reglene), og vi har overholdt våre øvrige etiske forpliktelser i samsvar med disse kravene. Innhentet revisjonsbevis er etter vår vurdering tilstrekkelig og hensiktsmessig som grunnlag for vår konklusjon.



Ledelsens ansvar for årsregnskapet

Styret og daglig leder (ledelsen) er ansvarlig for å utarbeide årsregnskapet og for at det gir et rettviseende bilde i samsvar med regnskapslovens regler og god regnskapsskikk i Norge. Ledelsen er også ansvarlig for slik intern kontroll som den finner nødvendig for å kunne utarbeide et årsregnskap som ikke inneholder vesentlig feilinformasjon, verken som følge av misligheter eller utilsiktede feil.

Ved utarbeidelsen av årsregnskapet må ledelsen ta standpunkt til selskapets evne til fortsatt drift og opplyse om forhold av betydning for fortsatt drift. Forutsetningen om fortsatt drift skal legges til grunn for årsregnskapet så lenge det ikke er sannsynlig at virksomheten vil bli avviklet.

Revisors oppgaver og plikter ved revisjonen av årsregnskapet

Vårt mål er å oppnå betryggende sikkerhet for at årsregnskapet som helhet ikke inneholder vesentlig feilinformasjon, verken som følge av misligheter eller utilsiktede feil, og å avgi en revisjonsberetning som inneholder vår konklusjon. Betyggende sikkerhet er en høy grad av sikkerhet, men ingen garanti for at en revisjon utført i samsvar med ISA-ene, alltid vil avdekke vesentlig feilinformasjon. Feilinformasjon kan oppstå som følge av misligheter eller utilsiktede feil. Feilinformasjon er å anse som vesentlig dersom den enkeltvis eller samlet med rimelighet kan forventes å påvirke de økonomiske beslutningene som brukerne foretar på grunnlag av årsregnskapet.

For revisors oppgaver og plikter se: <https://revisorforeningen.no/revisjonsberetninger>

Andre forhold

Selskapets årsregnskap er avlagt etter utløpet av lovens frist for avleggelse av årsregnskap.


Trondheim, 06.11.2024

Pergus AS


Are Walberg

Statsautorisert revisor



 BankID Signing
Johan Ingvarsson
2024-11-07

 BankID Signing
Asbjørg Elisabeth Ulvan
2024-11-14

 BankID Signing
Egil Oddvar Ulvan
2024-11-15

Årsregnskap for

Q INVEST AS


827458902

Regnskapsår


01.01.2023 - 31.12.2023



Q INVEST AS
827 458 902

 BankID Signing
Johan Ingvarsson
2024-11-07

 BankID Signing
Asbjørg Elisabeth Ulvan
2024-11-14


 BankID Signing
Egil Oddvar Ulvan
2024-11-15

Resultatregnskap


	Note	2023	2022
Driftskostnader			
Annen driftskostnad	1	-132 712	-65 455
Sum driftskostnader		-132 712	-65 455
Driftsresultat		-132 712	-65 455
Finansinntekter			
Annen renteinntekt		0	17 649
Sum finansinntekter		0	17 649
Finanskostnader			
Nedskrivning av finansielle eiendeler	2	-628 545	-51 800 000
Annen rentekostnad	2, 3	-2 870 282	-1 019 500
Sum finanskostnader		-3 498 827	-52 819 500
Netto finans		-3 498 827	-52 801 851
Resultat før skattekostnad		-3 631 540	-52 867 306
Årsresultat		-3 631 540	-52 867 306
Overføringer			
Annen egenkapital		-3 631 540	-52 867 306
Sum overføringer		-3 631 540	-52 867 306



Q INVEST AS
827 458 902

 BankID Signing
Johan Ingvarsson
2024-11-07

 BankID Signing
Asbjørg Elisabeth Ulvan
2024-11-14

 BankID Signing
Egil Odvar Ulvan
2024-11-15

Balanse

EIENDELER

Anleggsmidler

Finansielle anleggsmidler

	Note	31.12.2023	31.12.2022
Investering i datterselskap	2	8 224 430	8 224 430
Lån til foretak i samme konsern	4	24 000 000	24 000 000
Sum finansielle anleggsmidler		32 224 430	32 224 430

Sum anleggsmidler

32 224 430 **32 224 430**

Omløpsmidler

Fordringer

Kortsiktige konsernfordringer	4	1 803 315	1 729 315
Andre kortsiktige fordringer		15 833	15 833
Sum fordringer		1 819 148	1 745 148

Bankinnskudd, kontanter og lignende

Bankinnskudd, kontanter og lignende		14 925	0
Sum bankinnskudd, kontanter og lignende		14 925	0

Sum omløpsmidler


1 834 073 **1 745 148**

SUM EIENDELER


34 058 503 **33 969 578**



Q INVEST AS
827 458 902

 BankID Signing
Johan Ingvarsson
2024-11-07

 BankID Signing
Asbjørg Elisabeth Ulvan
2024-11-14

 BankID Signing
Egil Oddvar Ulvan
2024-11-15

Balanse

EGENKAPITAL OG GJELD

Egenkapital

Innskutt egenkapital

Aksjekapital

30 000

30 000

Annen innskutt egenkapital

-9 570

-9 570

Sum innskutt egenkapital

20 430

20 430

Opptjent egenkapital

Annen egenkapital

7 055 797

10 687 337

Sum opptjent egenkapital

7 055 797

10 687 337

Sum egenkapital

7 076 227

10 707 767

Gjeld

Kortsiktig gjeld

Leverandørgjeld

93 270

6 759

Kortsiktig konserngjeld

4

15 719 200

15 244 414

Annen kortsiktig gjeld

3

11 169 805

8 010 639

Sum kortsiktig gjeld

26 982 276

23 261 811

Sum gjeld

26 982 276

23 261 811

SUM EGENKAPITAL OG GJELD

34 058 503

33 969 578


Johan Ingvarsson
styrets leder

Egil Oddvar Ulvan
styremedlem


Asbjørg Elisabeth Ulvan
styremedlem



Q INVEST AS
827 458 902

 BankID Signing
Johan Ingvarsson
2024-11-07

 BankID Signing
Asbjørg Elisabeth Ulvan
2024-11-14

 BankID Signing
Egil Oddvar Ulvan
2024-11-15

Noter

Regnskapsprinsipper

Årsregnskapet er satt opp i samsvar med regnskapsloven og god regnskapsskikk for små foretak.

Inntektsføring

Inntektsføring ved salg av varer skjer på leveringstidspunktet. Tjenester inntektsføres i takt med utførelsen. Andelen av salgsinntekter som knytter seg til fremtidige serviceytelser, balanseføres som uopptjent inntekt ved salget og inntektsføres deretter i takt med levering av ytelsene.

Fordringer

Kundefordringer føres opp i balansen til pålydende etter fradrag for avsetning til påregnelig tap. Avsetning til påregnelig tap gjøres på grunnlag av en individuell vurdering av de enkelte fordringene. I tillegg gjøres det for øvrige kundefordringer en uspesifisert avsetning for å dekke antatt tap.

Andre fordringer er også gjenstand for en tilsvarende vurdering.


Skatt

Skattekostnaden i resultatregnskapet omfatter periodens betalbare skatt som blir utlignet og forfaller til betaling i neste regnskapsår, i tillegg til endring i utsatt skatt. Utsatt skatt er beregnet med skattesatsen ved utgangen av regnskapsåret 22% på grunnlag av skattereduserende og skatteøkende midlertidige forskjeller som eksisterer mellom regnskapsmessige og skattemessige verdier. I beregningen er det også medtatt skattemessig framførbart underskudd ved regnskapsårets utgang. Skatteøkende og skattereduserende midlertidige forskjeller som reverserer eller kan reversere i samme periode er utlignet og nettoført.


Selskapet har ikke endret regnskapsprinsipp fra 2022 til 2023.



Q INVEST AS
827 458 902

 BankID Signing
Johan Ingvarsson
2024-11-07

 BankID Signing
Asbjørg Elisabeth Ulvan
2024-11-14

 BankID Signing
Egil Odvar Ulvan
2024-11-15

Note 1 - Antall årsverk

Selskapet har ikke hatt ansatte i løpet av regnskapsåret.

Note 2 - Investeringer i datterselskap

Selskapet har aksjer i følgende datterselskaper:

Datterselskap, kontorsted	Eierandel/ stemmerett	Årsresultat	Balanseført EK siste år
QPD AS, Trondheim	100%	-288 556	8 364 293

Investeringen er nedskrevet med kr 52 428 545. Årets nedskrivning er kr 628 545.

Note 3 - Annen kortsiktig gjeld

I annen kortsiktig gjeld inngår gjeld til eksterne med følgende beløp:

	Beløp
Robert Barø	750 000
Øystein Haugen	250 000
Egil Ulvan Holding AS	2 542 884
Assa Invest AS	2 250 000
Nias AS	1 063 000

Påløpte renter på lånene per 31.12.2023 er kr 1 102 941.

Note 4 - Mellomværende med selskap i samme konsern

Selskapet kommer inn under reglene om små selskaper, definert i regnskapslovens §1-6, og har med hjemmel i regnskapslovens §3-2, 3. ledd unnlatt å utarbeide konsernregnskap.

Datterselskapet er bokført i regnskapet etter kostmetoden.

Kortsiktig gjeld	2023	2022
Gjeld til Q Holding AS	15 719 200	15 242 414

Langsiktige fordringer	2023	2022
Lån til QPD AS	24 000 000	24 000 000

Kortsiktige fordringer	2023	2022
Fordring QPD AS	1 766 315	1 729 315
Fordring Bolshøyden Utvikling AS	37 000	0

Samlet påløpt rentekostnad på mellomværende konsernselskaper per 31.12.2023 er kr 3 210 980. Årets kostnadsførte renter på gjelden utgjør kr 1 797 764.

Andel fordringer som forfaller om mer enn ett år og gjeld med forfall senere enn 5 år etter balansedato er kr 0. Kortsiktig gjeld og fordringer i konsernet gjøres opp så snart likviditeten tillater det.