



ÅRSREGNSKAPET FOR REGNSKAPSÅRET 2021 - GENERELL INFORMASJON

Enheten

Organisasjonsnummer: 983 403 891
Organisasjonsform: Aksjeselskap
Foretaksnavn: KRISTIANSAND KINO HOLDING AS
Forretningsadresse: Vestre Strandgate 9
4610 KRISTIANSAND S

Regnskapsår

Årsregnskapets periode: 01.01.2021 - 31.12.2021

Konsern

Mørselskap i konsern: Ja
Konsernregnskap lagt ved: Ja

Regnskapsregler

Regler for små foretak benyttet: Ja
Benyttet ved utarbeidelsen av årsregnskapet til selskapet: Regnskapslovens alminnelige regler
Benyttet ved utarbeidelsen av årsregnskapet til konsernet: Regnskapslovens alminnelige regler

Årsregnskapet fastsatt av kompetent organ

Bekreftet av representant for selskapet: Kim Andersen
Dato for fastsettelse av årsregnskapet: 14.06.2022

Grunnlag for avgivelse

År 2021: Årsregnskapet er elektronisk innlevert
År 2020: Tall er hentet fra elektronisk innlevert årsregnskap fra 2021

Det er ikke krav til at årsregnskapet m.v. som sendes til Regnskapsregisteret er undertegnet. Kontrollen på at dette er utført ligger hos revisor/enhetens øverste organ. Sikkerheten ivaretas ved at innsender har rolle/rettighet for innsending av årsregnskapet via Altinn, og ved at det bekreftes at årsregnskapet er fastsatt av kompetent organ.

Brønnøysundregistrene, 05.07.2023



Resultatregnskap

Beløp i: NOK	Note	2021	2020
RESULTATREGNSKAP			
Kostnader			
Lønnskostnad	8,13	57 050	57 050
Avskrivning	3,14	0	0
Annen driftskostnad	13	273 171	218 796
Sum kostnader		330 221	275 846
Driftsresultat		-330 221	-275 846
Finansinntekter og finanskostnader			
Renteinntekt fra foretak i samme konsern	6,9	0	0
Annen renteinntekt		29 595	56
Annen finansinntekt	5	3 123 841	4 069 465
Sum finansinntekter		3 153 436	4 069 521
Rentekostnad til foretak i samme konsern	9	33 471	8 032
Annen rentekostnad	9	552 665	435 001
Sum finanskostnader		586 136	443 033
Netto finans		2 567 300	3 626 488
Ordinært resultat før skattekostnad		2 237 079	3 350 642
Skattekostnad	11	0	737 154
Ordinært resultat etter skattekostnad		2 237 079	2 613 488
Årsresultat		2 237 079	2 613 488
Overføringer og disponeringer			
Tilleggsutbytte	1	2 000 000	15 000 000
Overføringer til/fra annen egenkapital	1	237 079	-12 386 512
Sum overføringer og disponeringer		2 237 079	2 613 488



Balanse

Beløp i: NOK	Note	2021	2020
BALANSE - EIENDELER			
Anleggsmidler			
Immaterielle eiendeler			
Finansielle anleggsmidler			
Investering i datterselskap	4	26 379 537	26 379 537
Sum finansielle anleggsmidler		26 379 537	26 379 537
Sum anleggsmidler		26 379 537	26 379 537
Omløpsmidler			
Varer			
Fordringer			
Kortsiktige konsernfordringer	9	7 193 306	4 069 465
Andre kortsiktige fordringer		22 835	17 314
Sum fordringer		7 216 141	4 086 779
Bankinnskudd, kontanter og lignende			
Bankinnskudd, kontanter og lignende	2,6	3 833 539	910 401
Sum bankinnskudd, kontanter og lignende		3 833 539	910 401
Sum omløpsmidler		11 049 680	4 997 180
SUM EIENDELER		37 429 217	31 376 717
BALANSE - EGENKAPITAL OG GJELD			
Egenkapital			
Innskutt egenkapital			
Aksjekapital	1,10	3 000 000	3 000 000
Overkurs	1	4 932 355	4 932 355
Annen innskutt egenkapital	1	0	15 000 000
Sum innskutt egenkapital		7 932 355	22 932 355



Balanse

Beløp i: NOK	Note	2021	2020
Opptjent egenkapital			
Annen egenkapital	1	6 622 254	6 385 175
Sum opptjent egenkapital		6 622 254	6 385 175
Sum egenkapital		14 554 609	29 317 530
Gjeld			
Langsiktig gjeld			
Annen langsiktig gjeld			
Ansvarlig lånekapital	7	15 000 000	15 000 000
Sum annen langsiktig gjeld		15 000 000	15 000 000
Sum langsiktig gjeld		15 000 000	15 000 000
Kortsiktig gjeld			
Gjeld til kredittinstitusjoner	6	0	0
Leverandørgjeld		42 500	18 750
Betalbar skatt	11	0	737 154
Utbytte		2 000 000	
Kortsiktig konserngjeld	6,9	5 701 234	1 098 158
Annen kortsiktig gjeld		130 875	205 125
Sum kortsiktig gjeld		7 874 609	2 059 187
Sum gjeld		22 874 609	17 059 187
SUM EGENKAPITAL OG GJELD		37 429 218	46 376 717



Konsernets resultatregnskap

Beløp i: NOK	Note	2021	2020
RESULTATREGNSKAP			
Inntekter			
Billett- og kioskinntekt		28 342 720	25 490 538
Offentlige tilskudd	12	8 735 201	12 717 948
Leie- og reklameinntekt		2 987 356	3 368 704
Annen driftsinntekt		-132 829	83 633
Sum inntekter		39 932 448	41 660 823
Kostnader			
Varekostnad		10 681 423	10 175 161
Lønnskostnad	8,13	14 544 301	11 415 252
Avskrivning	3,14	3 027 517	3 393 289
Annen driftskostnad	13	9 644 989	9 780 918
Sum kostnader		37 898 230	34 764 620
Driftsresultat		2 034 218	6 896 203
Finansinntekter og finanskostnader			
Annen renteinntekt		194 767	85 093
Annen finansinntekt	5	5 801	31 444
Sum finansinntekter		200 568	116 537
Annen rentekostnad	7	554 245	438 494
Sum finanskostnader		554 245	438 494
Netto finans		-353 677	-321 957
Ordinært resultat før skattekostnad		1 680 541	6 574 246
Skattekostnad	11	391 807	1 475 997
Ordinært resultat etter skattekostnad		1 288 734	5 098 249
Årsresultat		1 288 734	5 098 249
Minoritetsinteresser	1	-464 690	1 382 583
Årsresultat etter minoritetsinteresser		1 753 424	3 715 666



Konsernets resultatregnskap

Beløp i: NOK	Note	2021	2020
Overføringer og disponeringer			
Tilleggsutbytte	1	2 000 000	15 000 000
Overføringer til/fra annen egenkapital	1	-711 267	-9 901 753
Sum overføringer og disponeringer		1 288 733	5 098 247



Konsernets balanse

Beløp i: NOK	Note	2021	2020
BALANSE - EIENDELER			
Anleggsmidler			
Immaterielle eiendeler			
Utsatt skattefordel	11	2 362 864	2 024 673
Sum immaterielle eiendeler		2 362 864	2 024 673
Varige driftsmidler			
Vestre Strandgate 9	3,6	19 472 592	19 958 792
Kinoutstyr og datamaskiner	3	7 530 518	9 043 855
Sum varige driftsmidler		27 003 110	29 002 647
Finansielle anleggsmidler			
Investeringer i aksjer og andeler	5	0	0
Andre finansielle anleggsmidler	5	1 521 569	1 404 235
Sum finansielle anleggsmidler		1 521 569	1 404 235
Sum anleggsmidler		30 887 543	32 431 555
Omløpsmidler			
Varer			
Varer		398 538	433 201
Sum varer		398 538	433 201
Fordringer			
Kundefordringer		2 034 738	1 361 163
Andre fordringer		4 336 056	3 441 102
Sum fordringer		6 370 794	4 802 265
Bankinnskudd, kontanter og lignende			
Bankinnskudd, kontanter og lignende	2,6	12 658 567	12 032 368
Sum bankinnskudd, kontanter og lignende		12 658 567	12 032 368
Sum omløpsmidler		19 427 899	17 267 834
SUM EIENDELER		50 315 442	49 699 389



Konsernets balanse

Beløp i: NOK	Note	2021	2020
BALANSE - EGENKAPITAL OG GJELD			
Egenkapital			
Innskutt egenkapital			
Aksjekapital	1,10	3 000 000	3 000 000
Overkurs	1	4 932 355	4 932 355
Annen innskutt egenkapital	1	0	0
Sum innskutt egenkapital		7 932 355	7 932 355
Opptjent egenkapital			
Annen egenkapital	1	6 785 381	7 031 958
Minoritetsinteresser	1	5 733 183	6 197 873
Sum opptjent egenkapital		12 518 564	13 229 831
Sum egenkapital		20 450 919	21 162 186
Gjeld			
Langsiktig gjeld			
Pensjonsforpliktelser	8	4 472 812	4 185 145
Sum avsetninger for forpliktelser		4 472 812	4 185 145
Annen langsiktig gjeld			
Ansvarlig lånekapital	7	15 000 000	15 000 000
Sum annen langsiktig gjeld		15 000 000	15 000 000
Sum langsiktig gjeld		19 472 812	19 185 145
Kortsiktig gjeld			
Gjeld til kredittinstitusjoner	6	0	0
Leverandørgjeld		1 649 354	2 679 941
Betalbar skatt	11	729 998	2 320 543
Skyldige offentlige avgifter		1 499 053	986 924
Utbytte		2 000 000	
Annen kortsiktig gjeld		4 513 306	3 364 649
Sum kortsiktig gjeld		10 391 711	9 352 057
Sum gjeld		29 864 523	28 537 202



Konsernets balanse

Beløp i: NOK	Note	2021	2020
SUM EGENKAPITAL OG GJELD		50 315 442	49 699 388



Brønnøysundregistrene

ÅRSREGNSKAP FOR REGNSKAPSÅRET 2021 - GENERELL INFORMASJON

Journalnummer: 2022 599355

Enheten

Organisasjonsnummer: 983 403 891
Organisasjonsform: Aksjeselskap
Foretaksnavn: KRISTIANSAND KINO HOLDING AS
Forretningsadresse: Vestre Strandgate 9
4610 KRISTIANSAND S

Regnskapsår

Årsregnskapets periode: 01.01.2021 - 31.12.2021

Konsern

Morselskap i konsern: Ja
Konsernregnskap lagt ved: Ja

Regnskapsregler

Regler for små foretak benyttet: Ja
Benyttet ved utarbeidelsen av
årsregnskapet til selskapet: Regnskapslovens alminnelige regler
Benyttet ved utarbeidelsen av
årsregnskapet til konsernet: Regnskapslovens alminnelige regler

Årsregnskapet fastsatt av kompetent organ

Bekreftet av representant for selskapet: Kim Andersen
Dato for fastsettelse av årsregnskapet: 14.06.2022

Grunnlag for avgivelse

År 2021: Årsregnskap er elektronisk innlevert.
År 2020: Tall er hentet fra elektronisk innlevert årsregnskap fra 2021.

Det er ikke krav til at årsregnskapet m.v. som sendes til Regnskapsregisteret er undertegnet. Kontrollen på at dette er utført ligger hos revisor/enhetens øverste organ. Sikkerheten ivaretas ved at innsender har rolle/rettighet for innsending av årsregnskapet via Altinn, og ved at det bekreftes at årsregnskapet er fastsatt av kompetent organ.

Brønnøysundregistrene, 09.07.2022



Organisasjonsnr: 983 403 891
KRISTIANSAND KINO HOLDING AS

RESULTATREGNSKAP

Beløp i: NOK	Note	2021	2020
RESULTATREGNSKAP			
Kostnader			
Lønnskostnad	8,13	57 050	57 050
Avskrivning	3,14	0	0
Annen driftskostnad	13	273 171	218 796
Sum kostnader		330 221	275 846
Driftsresultat		-330 221	-275 846
Finansinntekter og finanskostnader			
Renteinntekt fra foretak i samme konsern	6,9	0	0
Annen renteinntekt		29 595	56
Annen finansinntekt	5	3 123 841	4 069 465
Sum finansinntekter		3 153 436	4 069 521
Rentekostnad til foretak i samme konsern	9	33 471	8 032
Annen rentekostnad	9	552 665	435 001
Sum finanskostnader		586 136	443 033
Netto finans		2 567 300	3 626 488
Ordinært resultat før skattekostnad		2 237 079	3 350 642
Skattekostnad	11	0	737 154
Ordinært resultat etter skattekostnad		2 237 079	2 613 488
Årsresultat		2 237 079	2 613 488
Overføringer og disponeringer			
Tilleggsutbytte	1	2 000 000	15 000 000
Overføringer til/fra annen egenkapital	1	237 079	-12 386 512
Sum overføringer og disponeringer		2 237 079	2 613 488



Organisasjonsnr: 983 403 891
KRISTIANSAND KINO HOLDING AS

BALANSE

Beløp i: NOK Note 2021 2020

BALANSE - EIENDELER

Anleggsmidler Immaterielle eiendeler

Finansielle anleggsmidler

Investering i datterselskap 4		26 379 537	26 379 537
Sum finansielle anleggsmidler		26 379 537	26 379 537
Sum anleggsmidler		26 379 537	26 379 537

Omløpsmidler

Varer

Fordringer

Kortsiktige konsernfordringer	9	7 193 306	4 069 465
Andre kortsiktige fordringer		22 835	17 314
Sum fordringer		7 216 141	4 086 779

Bankinnskudd, kontanter og lignende

Bankinnskudd, kontanter og lignende	2,6	3 833 539	910 401
Sum bankinnskudd, kontanter og lignende		3 833 539	910 401
Sum omløpsmidler		11 049 680	4 997 180

SUM EIENDELER 37 429 217 31 376 717

BALANSE - EGENKAPITAL OG GJELD

Egenkapital

Innskutt egenkapital

Aksjekapital	1,10	3 000 000	3 000 000
Overkurs	1	4 932 355	4 932 355
Annen innskutt egenkapital	1	0	15 000 000
Sum innskutt egenkapital		7 932 355	22 932 355

Opptjent egenkapital

Annen egenkapital	1	6 622 254	6 385 175
Sum opptjent egenkapital		6 622 254	6 385 175

Sum egenkapital 14 554 609 29 317 530



Gjeld			
Langsiktig gjeld			
Annen langsiktig gjeld			
Ansvarlig lånekapital	7	15 000 000	15 000 000
Sum annen langsiktig gjeld		15 000 000	15 000 000
Sum langsiktig gjeld		15 000 000	15 000 000
Kortsiktig gjeld			
Gjeld til			
kredittinstitusjoner	6	0	0
Leverandørgjeld		42 500	18 750
Betalbar skatt	11	0	737 154
Utbytte		2 000 000	
Kortsiktig konserngjeld	6,9	5 701 234	1 098 158
Annen kortsiktig gjeld		130 875	205 125
Sum kortsiktig gjeld		7 874 609	2 059 187
Sum gjeld		22 874 609	17 059 187
SUM EGENKAPITAL OG GJELD		37 429 218	46 376 717



Organisasjonsnr: 983 403 891
KRISTIANSAND KINO HOLDING AS

KONSERNRESULTATREGNSKAP

Beløp i: NOK	Note	2021	2020
RESULTATREGNSKAP			
Inntekter			
Billett- og kioskinntekt		28 342 720	25 490 538
Offentlige tilskudd	12	8 735 201	12 717 948
Leie- og reklameinntekt		2 987 356	3 368 704
Annen driftsinntekt		-132 829	83 633
Sum inntekter		39 932 448	41 660 823
Kostnader			
Varekostnad		10 681 423	10 175 161
Lønnskostnad	8, 13	14 544 301	11 415 252
Avskrivning	3, 14	3 027 517	3 393 289
Annen driftskostnad	13	9 644 989	9 780 918
Sum kostnader		37 898 230	34 764 620
Driftsresultat		2 034 218	6 896 203
Finansinntekter og finanskostnader			
Annen renteinntekt		194 767	85 093
Annen finansinntekt	5	5 801	31 444
Sum finansinntekter		200 568	116 537
Annen rentekostnad	7	554 245	438 494
Sum finanskostnader		554 245	438 494
Netto finans		-353 677	-321 957
Ordinært resultat før skattekostnad			
Skattekostnad	11	1 680 541	6 574 246
Ordinært resultat etter skattekostnad		391 807	1 475 997
Årsresultat		1 288 734	5 098 249
Minoritetsinteresser	1	-464 690	1 382 583
Årsresultat etter minoritetsinteresser		1 753 424	3 715 666
Overføringer og disponeringer			
Tilleggsutbytte	1	2 000 000	15 000 000
Overføringer til/fra annen egenkapital	1	-711 267	-9 901 753
Sum overføringer og disponeringer		1 288 733	5 098 247



Organisasjonsnr: 983 403 891
KRISTIANSAND KINO HOLDING AS

KONSERNBALANSE

Beløp i: NOK	Note	2021	2020
BALANSE - EIENDELER			
Anleggsmidler			
Immaterielle eiendeler			
Utsatt skattefordel	11	2 362 864	2 024 673
Sum immaterielle eiendeler		2 362 864	2 024 673
Varige driftsmidler			
Vestre Strandgate 9	3,6	19 472 592	19 958 792
Kinoutstyr og datamaskiner	3	7 530 518	9 043 855
Sum varige driftsmidler		27 003 110	29 002 647
Finansielle anleggsmidler			
Investeringer i aksjer og andeler	5	0	0
Andre finansielle anleggsmidler	5	1 521 569	1 404 235
Sum finansielle anleggsmidler		1 521 569	1 404 235
Sum anleggsmidler		30 887 543	32 431 555
Omløpsmidler			
Varer			
Varer		398 538	433 201
Sum varer		398 538	433 201
Fordringer			
Kundefordringer		2 034 738	1 361 163
Andre fordringer		4 336 056	3 441 102
Sum fordringer		6 370 794	4 802 265
Bankinnskudd, kontanter og lignende			
Bankinnskudd, kontanter og lignende	2,6	12 658 567	12 032 368
Sum bankinnskudd, kontanter og lignende		12 658 567	12 032 368
Sum omløpsmidler		19 427 899	17 267 834
SUM EIENDELER		50 315 442	49 699 389
BALANSE - EGENKAPITAL OG GJELD			
Egenkapital			
Innskutt egenkapital			
Aksjekapital	1,10	3 000 000	3 000 000



Overkurs	1	4 932 355	4 932 355
Annen innskutt egenkapital	1	0	0
Sum innskutt egenkapital		7 932 355	7 932 355
Opptjent egenkapital			
Annen egenkapital	1	6 785 381	7 031 958
Minoritetsinteresser	1	5 733 183	6 197 873
Sum opptjent egenkapital		12 518 564	13 229 831
Sum egenkapital		20 450 919	21 162 186
Gjeld			
Langsiktig gjeld			
Pensjonsforpliktelser	8	4 472 812	4 185 145
Sum avsetninger for forpliktelser		4 472 812	4 185 145
Annen langsiktig gjeld			
Ansvarlig lånekapital	7	15 000 000	15 000 000
Sum annen langsiktig gjeld		15 000 000	15 000 000
Sum langsiktig gjeld		19 472 812	19 185 145
Kortsiktig gjeld			
Gjeld til kredittinstitusjoner	6	0	0
Leverandørgjeld		1 649 354	2 679 941
Betalbar skatt	11	729 998	2 320 543
Skyldige offentlige avgifter		1 499 053	986 924
Utbytte		2 000 000	
Annen kortsiktig gjeld		4 513 306	3 364 649
Sum kortsiktig gjeld		10 391 711	9 352 057
Sum gjeld		29 864 523	28 537 202
SUM EGENKAPITAL OG GJELD		50 315 442	49 699 388



Organisasjonsnr: 983 403 891
KRISTIANSAND KINO HOLDING AS

NOTEOPPLYSNINGER - SELSKAP - alle poster oppgitt i hele tall

Note

Regnskapsprinsipper

Årsregnskapet er satt opp etter regnskapsloven. Regnskapsreglene for små foretak er fulgt.

Note

10

Antall aksjer og aksjeeiere

<u>Aksjeklasse</u>	<u>Ant. aksjer</u>	<u>Pålydende</u>	<u>Bokført verdi</u>
Ordinære aksjer	18000.00	166.67	3000060.00

<u>Aksjeeiere - fritekst</u>	<u>Antall</u>	<u>Eierandel</u>	<u>Aksjeklasse</u>
Kristiansand Kommune	18000.00	100.00%	Ordinære aksjer

<u>Sum</u>	<u>Sum antall</u>	<u>Sum eierandel</u>
	18000.00	100.00%

Note

Ytelser til ledende personer

Er det gitt ytelser til ledende person: Nei

Ytelser til daglig leder

<u>Ytelser</u>	<u>Lønn</u>	<u>Pensj.forpl.</u>	<u>Andre godtgj.</u>
----------------	-------------	---------------------	----------------------

Note

13

Antall årsverk i regnskapsåret

Virksomheten har hatt følgende antall årsverk:
0.00

Note

Lån og sikkerhetsstillelse til ledende personer og aksjeeiere



Organisasjonsnr: 983 403 891
KRISTIANSAND KINO HOLDING AS

NOTEOPPLYSNINGER - KONSERN - alle poster oppgitt i hele tall

Note

Regnskapsprinsipper

Årsregnskapet er satt opp etter regnskapsloven. Regnskapsreglene for små foretak er fulgt.

Note

10

Antall aksjer og aksjeeiere

<u>Aksjeklasse</u>	<u>Ant. aksjer</u>	<u>Pålydende</u>	<u>Bokført verdi</u>
Ordinære aksjer	18000.00	166.67	3000060.00
<u>Aksjeeiere - fritekst</u>	<u>Antall</u>	<u>Eierandel</u>	<u>Aksjeklasse</u>
Kristiansand Kommune	18000.00	100.00%	Ordinære aksjer
<u>Sum</u>	<u>Sum antall</u>	<u>Sum eierandel</u>	
	18000.00	100.00%	

Note

13

Lønn og ytelser

<u>Lønn</u>	<u>Årets</u>	<u>Fjorårets</u>
	9236130.00	14406846.00
<u>Arbeids giveravgift</u>	<u>Årets</u>	<u>Fjorårets</u>
	1364836.00	2220648.00
<u>Pensjonskostnader</u>	<u>Årets</u>	<u>Fjorårets</u>
	538107.00	1603909.00
<u>Andre ytelser</u>	<u>Årets</u>	<u>Fjorårets</u>
	276178.00	557135.00
<u>Sum lønnskostnader</u>	<u>Årets</u>	<u>Fjorårets</u>
	11415251.00	18788538.00

Note

13

Ytelser til ledende personer

Ytelser til daglig leder



<u>Ytelser</u>	<u>Lønn</u>	<u>Pensj.forpl.</u>	<u>Andre godtgj.</u>
	1075575.00	31916.00	116860.00

Note
13

Antall årsverk i regnskapsåret

Virksomheten har hatt følgende antall årsverk:
19.00

Note

Lån og sikkerhetsstillelse til ledende personer og aksjeeiere

Er det gitt lån eller sikkerhetsstillelse til ledende personer: Nei

Omløpsmidler Startdato Sluttdato Endring

Skattemessig fremf.undersk. Startdato Sluttdato Endring

Kortsiktig gjeld Startdato Sluttdato Endring



Kristiansand Kino Holding

Mørselskap		RESULTATREGNSKAP		Konsern	
2020	2021		Note	2021	2020
0	0	Billett- og kioskinntekt		28 342 720	25 490 538
0	0	Offentlige tilskudd	12	8 735 201	12 717 948
0	0	Leie- og reklameinntekt		2 987 356	3 368 704
0	0	Annen driftsinntekt		-132 829	83 633
<u>0</u>	<u>0</u>	Sum driftsinntekt		39 932 448	41 660 823
0	0	Varekostnad		10 681 423	10 175 161
57 050	57 050	Lønnskostnad	8, 13	14 544 301	11 415 252
0	0	Avskrivning og nedskrivning	3, 14	3 027 517	3 393 289
218 796	273 171	Annen driftskostnad	13	9 644 989	9 780 918
<u>275 846</u>	<u>330 221</u>	Sum driftskostnader		37 898 231	34 764 621
<u>-275 846</u>	<u>-330 221</u>	Driftsresultat		2 034 217	6 896 202
0	0	Renteinntekt fra foretak i samme konsern	6, 9	0	0
56	29 595	Annen renteinntekt		194 767	85 093
4 069 465	3 123 841	Annen finansinntekt	5	5 801	31 444
8 032	33 471	Rentekostnad til foretak i samme konsern	9	0	0
435 001	552 665	Annen rentekostnad	7	554 245	438 494
0	0	Annen finanskostnad		0	0
<u>3 626 488</u>	<u>2 567 300</u>	Resultat av finansposter		-353 677	-321 957
<u>3 350 642</u>	<u>2 237 079</u>	Resultat før skattekostnad		1 680 540	6 574 245
<u>-737 154</u>	<u>0</u>	Skattekostnad	11	-391 807	-1 475 997
<u>2 613 488</u>	<u>2 237 079</u>	Årsresultat	1	1 288 733	5 098 248
		Herav majoritetens resultatandel	1	1 753 422	3 715 666
		Herav minoritetens resultatandel	1	-464 690	1 382 583
		Sum årsresultat		1 288 733	5 098 248
		Opplysninger om			
15 000 000	2 000 000	Avsatt til utbytte	1	2 000 000	15 000 000
-12 386 512	237 079	Overført til/fra annen egenkapital	1	-711 267	-9 901 753
<u>2 613 488</u>	<u>2 237 079</u>	Sum disponert		1 288 734	5 098 248



Kristiansand Kino Holding

Morselskap		BALANSE PR. 31.12		Konsern	
2020	2021	EIENDELER	Note	2021	2020
Anleggsmidler					
Immaterielle eiendeler					
0	0	Goodwill	14	0	0
<u>0</u>	<u>0</u>	Utsatt skattefordel	11	<u>2 362 864</u>	<u>2 024 673</u>
<u>0</u>	<u>0</u>	Sum immaterielle eiendeler		2 362 864	2 024 673
Varige driftsmidler					
0	0	Kinoutstyr og datautstyr	3	7 530 518	9 043 855
<u>0</u>	<u>0</u>	Vestre Strandgate 9	3, 6	<u>19 472 592</u>	<u>19 958 792</u>
<u>0</u>	<u>0</u>	Sum varige driftsmidler		27 003 110	29 002 647
Finansielle anleggsmidler					
26 379 537	26 379 537	Investeringer i datterselskap	4	0	0
0	0	Investeringer i aksjer	5	0	0
0	0	Andre finansielle anleggsmidler	5	1 521 569	1 404 235
<u>0</u>	<u>0</u>	Andre fordringer	7	<u>0</u>	<u>0</u>
<u>26 379 537</u>	<u>26 379 537</u>	Sum finansielle anleggsmidler		1 521 569	1 404 235
<u>26 379 537</u>	<u>26 379 537</u>	Sum anleggsmidler		30 887 543	32 431 555
Omløpsmidler					
Varer					
<u>0</u>	<u>0</u>			<u>398 538</u>	<u>433 201</u>
Fordringer					
0	0	Kundefordringer		2 034 738	1 361 163
4 069 465	7 193 306	Kortsiktige konsernfordringer	9	0	0
<u>17 314</u>	<u>22 835</u>	Andre fordringer		<u>4 336 056</u>	<u>3 441 102</u>
<u>4 086 779</u>	<u>7 216 141</u>	Sum fordringer		6 370 794	4 802 265
<u>910 401</u>	<u>3 833 539</u>	Bankinnskudd, kontanter o.l.	2, 6	<u>12 658 567</u>	<u>12 032 368</u>
<u>4 997 180</u>	<u>11 049 680</u>	Sum omløpsmidler		19 427 899	17 267 834
<u>31 376 716</u>	<u>37 429 217</u>	Sum eiendeler		50 315 443	49 699 388



Kristiansand Kino Holding

Morselskap		BALANSE PR. 31.12.		Konsern	
2020	2021		Note	2021	2020
		EGENKAPITAL OG GJELD			
		EGENKAPITAL			
		Innskutt egenkapital			
3 000 000	3 000 000	Aksjekapital	1, 10	3 000 000	3 000 000
4 932 355	4 932 355	Overkurs	1	4 932 355	4 932 355
0	0	Annen innskutt egenkapital	1	0	0
<u>7 932 355</u>	<u>7 932 355</u>	Sum innskutt egenkapital		<u>7 932 355</u>	<u>7 932 355</u>
		Opptjent egenkapital			
6 385 175	6 622 254	Annen egenkapital	1	6 785 381	7 031 958
0	0	Minoritetsinteresser	1	5 733 183	6 197 873
<u>6 385 175</u>	<u>6 622 254</u>	Sum opptjent egenkapital		<u>12 518 564</u>	<u>13 229 831</u>
<u>14 317 530</u>	<u>14 554 609</u>	Sum egenkapital		<u>20 450 919</u>	<u>21 162 186</u>
		GJELD			
		Avsetninger for forpliktelser			
0	0	Utsatt skatt	11	0	0
0	0	Pensjonsforpliktelser	8	4 472 812	4 185 145
<u>0</u>	<u>0</u>	Sum avsetninger for forpliktelser		<u>4 472 812</u>	<u>4 185 145</u>
		Annen langsiktig gjeld			
15 000 000	15 000 000	Annen langsiktig gjeld	7	15 000 000	15 000 000
<u>15 000 000</u>	<u>15 000 000</u>	Sum annen langsiktig gjeld		<u>15 000 000</u>	<u>15 000 000</u>
		Kortsiktig gjeld			
0	0	Gjeld til kredittinstitusjoner	6	0	0
18 750	42 500	Leverandørgjeld		1 649 354	2 679 941
737 154	0	Betalbar skatt	11	729 998	2 320 543
0	0	Skyldig offentlige avgifter		1 499 053	986 924
0	2 000 000	Utbytte	1	2 000 000	0
1 098 158	5 701 234	Kortsiktig konserngjeld	6, 9	0	0
205 125	130 875	Annen kortsiktig gjeld		4 513 306	3 364 649
<u>2 059 187</u>	<u>7 874 609</u>	Sum kortsiktig gjeld		<u>10 391 711</u>	<u>9 352 057</u>
<u>17 059 187</u>	<u>22 874 609</u>	Sum gjeld		<u>29 864 523</u>	<u>28 537 202</u>
<u>31 376 716</u>	<u>37 429 217</u>	Sum egenkapital og gjeld		<u>50 315 443</u>	<u>49 699 388</u>

Kristiansand, 05.05.2022

Renate Hægeland
Styreleder

Randi Øverland
Styremedlem

Petter Benestad
Styremedlem

Kim Skarning Andersen
Kinodirektør



Kristiansand Kino Holding AS Noter 2021

Regnskapsprinsipper

Årsregnskapet er satt opp i samsvar med regnskapsloven og god regnskapspraksis for små foretak. Konsernet ble opprettet fra 01.01.2001 etter at kinoen tidligere hadde vært organisert som en kommunal bedrift etter Kommuneloven § 11. I 2005 ble selskapet KinoSør AS, heleid av Kristiansand Kino Drift AS, opprettet. Alle eiendeler ble i åpningsbalansen ført opp til antatt virkelig verdi. I 2008 etablerte konsernet Barnefilmfestivalen. Samme året ble eierskapet til KinoSør AS overført til Kristiansand Kino Holding AS. I 2008 ble Kino 1 Arendal AS kjøpt opp av Kristiansand Kino Holding AS. I 2009 stiftet man Kristiansand Kino Kiosk AS og konsernet tok dermed selv over kioskdirift i kinolokaler. I 2011 ble selskapene Arendal Kino AS og Kristiansand Kino Kiosk AS fusjonert inn i KinoSør AS. Den 1. Oktober 2014 ble 49 % av aksjene i KinoSør AS solgt til Nordisk film. Selskapet solgte i 2018 Barnefilmfestivalen AS til Stiftelsen Barnefilmfestivalen.

Konsolideringsprinsipper

Konsernregnskapet omfatter morselskapet Kristiansand Kino Holding AS, det 100 % eide datterselskapet Kristiansand Kino Eiendom AS og det 51 % eide datterselskapet KinoSør AS, med tilhørende minoritetsandel innarbeidet. De konsoliderte selskapene er listet opp i note 4. Konsernregnskapet er utarbeidet som om konsernet var én økonomisk enhet. Transaksjoner og mellomværende mellom selskapene i konsernet er eliminert. Konsernregnskapet er utarbeidet etter ensartede prinsipper, ved at datterselskapet følger de samme regnskapsprinsipper som morselskapet. Mellomværende og transaksjoner baserer seg på prinsippet om armengdes avstand.

Driftsinntekter

Billettinntekter er medtatt f.o.m. 01.01. t.o.m. 31.12. Inntektsføring av leie- og reklameinntekter og andre inntekter er periodisert slik at opptjente inntekter pr. 31.12. er inntektsført i regnskapet. Inntekter måles til virkelig verdi av vederlaget, netto etter fradrag for evt. merverdiavgift, rabatter og andre avslag.

Klassifisering og vurdering av balanseposter

Eiendeler bestemt til varig eie eller bruk er klassifisert som anleggsmidler. Eiendeler som er tilknyttet varekretsløpet er klassifisert som omløpsmidler. Fordringer klassifiseres som omløpsmidler hvis de skal tilbakebetales i løpet av ett år etter utbetalingstidspunktet. For gjeld er analoge kriterier lagt til grunn.

Omløpsmidler vurderes til laveste av anskaffelseskost og virkelig verdi. Kortsiktig gjeld balanseføres til nominelt beløp på etableringstidspunktet.

Anleggsmidler vurderes til anskaffelseskost. Varige anleggsmidler som forringes i verdi avskrives lineært over forventet økonomisk levetid. Anleggsmidlene nedskrives til virkelig verdi ved verdifall som ikke forventes å være forbigående. Kortsiktig gjeld i norske kroner med unntak av andre avsetninger balanseføres til nominelt beløp på etableringstidspunktet.

Varige driftsmidler

Varige driftsmidler balanseføres og avskrives lineært over driftsmidlenes forventede levetid dersom de har antatt levetid over 3 år og har en kostpris som overstiger kr 15 000. Direkte vedlikehold av driftsmidler kostnadsføres løpende under driftskostnader. Påkostninger eller forbedringer tillegges driftsmidlets kostpris og avskrives i takt med driftsmidlet. Skillet mellom vedlikehold og påkostning/forbedring regnes i forhold til driftsmidlets stand ved vårt kjøp av driftsmidlet.

Datterselskaper

Aksjene i datterselskapene er vurdert etter kostmetoden. Investeringene er vurdert til anskaffelseskost for aksjene på kjøpstidspunktet. Det foretas nedskrivning til virkelig verdi når verdifall skyldes årsaker som ikke kan antas å være forbigående og det må anses nødvendig etter god regnskapspraksis. Nedskrivninger er reversert når grunnlaget for nedskrivning ikke lenger er tilstede. Avgitt konsernbidrag er ført mot annen egenkapital i morselskapet iht. god regnskapspraksis for små foretak. Mottatt utbytte fra datterselskaper inntektsføres i avsetningsåret.

Investeringer i aksjer

Investeringer i aksjer er oppført til kostpris. Aksjene er oppført til antatt virkelig verdi på tidspunktet for erverv. Nedskrivning til virkelig verdi foretas når verdifall skyldes årsaker som ikke kan antas å være forbigående og det anses nødvendig etter god regnskapspraksis. Nedskrivninger er reversert når grunnlaget for nedskrivning ikke lenger er tilstede. Mottatt utbytte registreres som inntekt i det året som det mottas.

Varebeholdninger

Lager av innkjøpte varer verdsettes til det laveste av anskaffelseskost og netto salgsverdi.

Fordringer

Kundefordringer og andre fordringer er oppført i balansen til pålydende etter fradrag for avsetning til forventet tap. Avsetning til tap gjøres på grunnlag av individuelle vurderinger av de enkelte fordringene. Konstaterte tap er kostnadsført i regnskapet.

Skatt

Skattekostnaden i resultatregnskapet omfatter både periodens betalbare skatt og endring i utsatt skatt. Utsatt skatt er beregnet med 22 % på grunnlag av de midlertidige forskjeller som eksisterer mellom regnskapsmessige og skattemessige verdier, samt eventuelt ligningsmessig underskudd til fremføring ved utgangen av regnskapsåret. Skatteøkende og skattereduserende midlertidige forskjeller som reverserer eller kan reversere i samme periode er utlignet. Oppføring av utsatt skattefordel på netto skattereduserende forskjeller som ikke er utlignet og underskudd til fremføring, er begrunnet med antatt fremtidig inntjening. Utsatt skatt og skattefordel som kan balanseføres er oppført netto i balansen.

Pensjoner

Pensjonsforpliktelser knyttet til AFP-ordning for selskapets ansatte er balanseført, det vil si at kostnaden er lik årets opptjening til ordningen. Selskapet er selvassurandør for AFP. Forpliktelsen balanseføres over opptjening fra 50 til 62 år. Forpliktelser/pensjonsmidler knyttet til kollektiv pensjonsordning er ikke balanseført, det vil si at pensjonskostnaden er lik årets pensjonspremie, samt innbetaling til premiefond med fradrag for avkastning.



Kristiansand Kino Holding AS

Noter 2021

Note 1 Egenkapital

Konsernet	Aksjekapital	Overkurs	Annen innskutt egenkapital	Annen egenkapital	Minoritets-interesser	Totalt for konsernet
Egenkapital 01.01.	3 000 000	4 932 355	-	7 031 958	6 197 873	21 162 186
Årets resultat	-	-	-	824 039	464 694	1 288 733
Utbytte	-	-	-	(2 000 000)	-	(2 000 000)
Egenkapital 31.12.	3 000 000	4 932 355	-	5 855 997	6 662 568	20 450 919

Morselskapet	Aksjekapital	Overkurs	Annen innskutt egenkapital	Annen egenkapital	Totalt for mor
Egenkapital 01.01.	3 000 000	4 932 355	-	6 385 175	14 317 530
Årets resultat/Utbytte	-	-	-	2 237 079	2 237 079
Avgjitt utbytte	-	-	-	(2 000 000)	(2 000 000)
Egenkapital 31.12.	3 000 000	4 932 355	-	6 622 255	14 554 609

Note 2 Bankinnskudd

	Morselskapet		Konsernet	
	2021	2020	2021	2020
Bundne bankinnskudd	-	-	680 963	367 128
Netto opptrekk i selskapets kassekreditordning fremkommer slik*:				
Netto innskudd toppkonto	3 833 539	910 401	3 833 539	910 401
Innskudd i selskapsregnskapene	-	-	-	-
Opptrekk i selskapsregnskapene	-	-	-	-
Sum	3 833 539	910 401	3 833 539	910 401

* Se også note 6.

Note 3 Varige driftsmidler

Varige driftsmidler i konsernet

	Vestre Strandgate 9			Kino/datautstyr		Totalt
	Bygg	Nybygg	Tomt	Ombygging	Inventar	
Anskaffelseskost 01.01.	15 375 000	8 913 606	5 125 000	14 130 197	37 581 526	81 125 329
Tilgang	-	-	-	493 348	534 635	1 027 983
Avgang	-	-	-	-	-	-
Anskaffelseskost 31.12.	15 375 000	8 913 606	5 125 000	14 623 545	38 116 161	82 153 312
Akkumulerte avskr. og nedsk. 31.12.	(6 457 500)	(3 483 518)	-	(10 439 895)	(34 769 292)	(55 150 205)
Balanseført verdi pr. 31.12.	8 917 500	5 430 092	5 125 000	4 183 650	3 346 868	27 003 110
Årets avskrivninger og nedskrivninger	307 500	178 700	-	1 020 820	1 520 497	3 027 517
Forventet økonomisk levetid	50 år	50 år	-	10 år	5-10 år	-
Avskrivningsplan	Lineær	Lineær	-	Lineær	Lineær	-
Tilgang er avskrevet fra og med tidspunkt driftsmidlet er tatt i bruk.						
Immatrielle eiendeler, se note 14						
Sum avskrivninger						3 027 517

Note 4 Datterselskap

Datterselskap	Forretnings-kontor	Stemme- / eierandel	Egenkapital (100 %)	Årsresultat (100%)	Balanseført verdi
Kristiansand Kino Eiendom AS	Kristiansand	100 %	18 521 747	2 928 753	19 977 456
KinoSør AS	Kristiansand	51 %	13 754 100	-948 346	6 402 081
SUM			32 275 847	1 980 407	26 379 537



Kristiansand Kino Holding AS

Noter 2021

Note 5 Investeringer i aksjer

Aksjer	Aksjekapital	Antall aksjer	Pålydende	Eierandel	Kostpris	Akkumulert nedskrivning	Balanseført verdi
Norgesgruppen	400 000 000	197	0,1	0,00 %	15 902	-	31.12
Sum							

Andre finansielle anleggsmidler

I posten inngår egenkapitalinnskudd i Kristiansand kommunale pensjonskasse kr 1 468 235 (2020: 1 404 235).

Note 6 Pantstillelser og garantier

Konsernet ekskl. KinoSør AS har en konsernkontoordning hos Sparebank 1 SR-Bank med kassekreditlimit på kr 4 000 000 uten definerte rammer for de enkelte selskapene. Kristiansand Kino Holding AS er hovedkontoinnehaver.

Konsernkonti er reklassifisert slik at Kristiansand Kino Holding AS viser netto innestående på konsernkonto. Øvrige selskaper i ordningen viser innestående på egne konsernkonti som konsernmellomværende.

Kristiansand Kino Eiendom AS har stilt sikkerhet overfor konsernet med pant i bygningsmasse. Bokført verdi av pantsatt eiendom er kr 19 946 397 per 31.12. I tillegg er det stilt sikkerhet ovenfor Arendal Kommunale Pensjonskasse med kr 4 mill for leiekontrakt med Arendal Kino i KinoSør AS.

Det foreligger et solidarisk selvskyldnerkausjonsansvar mellom selskapene i ordningen knyttet til forpliktelsene overfor banken på konsernkontiene.

Note 7 Fordringer og gjeld

	Morselskapet		Konsernet	
	2021	2020	2021	2020
Ansvarlig lån Kristiansand Kommune	15 000 000	15 000 000	15 000 000	15 000 000

Det ansvarlige lånet er avdragsfritt de første 5 år, og forfaller i sin helhet 31.03.2040. Lånet renteberegnes.

Konsernet har ikke fordringer med lengde over 1 år.

Note 8 Pensjoner

Konsernet har en kollektiv pensjonsforsikring for 15 ansatte som er dekket gjennom pensjonsordning i Kristiansand kommunale pensjonskasse. Ordningen gir rett til definerte fremtidige ytelser i henhold til tariffavtalen i kommunal sektor. Ytelserne er i hovedsak avhengig av antall opptjeningsår, lønnsnivå ved oppnådd pensjonsalder og størrelsen på ytelsene fra folketrygden. Pensjonsforpliktelsene er ikke balanseført og årets pensjonskostnad tilsvarer årets premieinnbetaling.

Foretakets ansatte har i tillegg en tariffestet avtalefestet førtidspensjonsordning (AFP). Ordningen omfatter alle ansatte. Ytelserne er ikke forsikringsmessig dekket, men dekkes direkte over selskapets drift. Forpliktelsen balanseføres over opptjening fra 50 til 62 år. Det er pr 31.12. tre ansatte ute i AFP-pensjon.

Konsernet er pliktig til OTP iht. lov obligatorisk tjenestepensjon for sine ansatte. Pensjonsordningen selskapet har oppfyller de lovpålagte kravene.

Årets pensjonskostnad	Morselskapet		Konsernet	
	2021	2020	2021	2020
Utbetalinger til AFP-ordningen	-	-	571 919	560 406
Avsetning til AFP	-	-	-	-
Årets pensjonspremie til kollektiv ordning	-	-	464 950	744 019
OTP	-	-	135 136	162 662
Sum pensjonskostnad	-	-	1 172 005	1 467 087
Pensjonsforpliktelse	31.12.21	31.12.20	31.12.21	31.12.20
Brutto påløpt forpliktelse	-	-	(27 582 841)	(25 930 394)
Pensjonsmidler	-	-	27 030 610	28 680 633
Netto forpliktelse før arb.avgift	-	-	(552 231)	750 239



Kristiansand Kino Holding AS Noter 2021

KinoSør AS har delvis ytelsesbasert og delvis innskuddsbasert ordning. Ytelsesbasert ordning balanseføres ikke, og pensjonskostanden fremkommer som periodens innskudd og premieinnbetalinger.

Balanseført pensjonsforpliktelse

Konsernet har balanseført selvassurandert AFP forpliktelse på kr 4 472 812 (2020: kr 4 185 145).

Note 9 Mellomværende med selskap i samme konsern

Morselskapet	Fordringer		Gjeld	
	2021	2020	2021	2020
Kristiansand Kino Eiendom AS *)	7 193 306	4 069 465	5 701 234	1 098 158
Kinosør AS	-	-	-	-
Konsernmellomværende for morselskapet	7 193 306	4 069 465	5 701 234	1 098 158

Konsernmellomværende er ikke renteberegnet.

*) Mottatt konsernbidrag med skatt fra

Kristiansand Kino Eiendom AS	Beløp	Etter skatt	Skattebeløp
	886 762	691 674	195 088
Sum	886 762	691 674	195 088

*) Mottatt utbytte

Kristiansand Kino Eiendom AS	2 237 079
------------------------------	-----------

Note 10 Aksjekapital og aksjonærinformasjon

Aksjekapitalen på kr 3 000 000 består av 18 000 aksjer á kr 166,67. Alle aksjer har like rettigheter.

Kristiansand kommune eier alle aksjene i morselskapet, og aksjeposten inngår i det kommunale regnskapet.

Note 11 Skatt

Årets skattekostnad består av

	Morselskapet		Konsernet	
	2021	2020	2021	2020
Resultat før skatt	2 237 079	3 350 642	1 680 540	6 574 245
Permanente forskjeller - tillegg	-	57	100 401	2 766 958
Permanente forskjeller - fradrag	(3 123 841)	(4 069 465)	-	-
Endring midlertidige forskjeller	-	-	711 853	1 206 719
Konsernbidrag - mottatt	886 762	4 069 465	-	-
Konsernbidrag - avgitt	-	-	-	-
Skattemessig resultat	-	3 350 699	2 492 794	10 547 922
Balanseført betalbar skatt	-	737 154	729 998	2 320 543
For lite/mye avsatt tidligere	-	-	-	-579 068
Endring utsatt skatt / utsatt skattefordel	-	-	-338 191	-265 478
Effekt av endret skattesats	-	-	-	-
Skatt av konsernbidrag	-	-	-	-
Netto skattekostnad	-	737 154	391 807	1 475 997

Utsatt skatt / skattefordel

	Morselskapet		Konsernet	
	2021	2020	2021	2020
Netto midlertidige forskjeller	-	-	(10 740 290)	(9 203 060)
Underskudd til fremføring	-	-	-	-
Grunnlag for utsatt skatt / utsatt skattefordel	-	-	(10 740 290)	(9 203 060)
Utsatt skatt (skattefordel)	-	-	(2 362 864)	(2 024 673)
Herav ikke balanseført	-	-	-	-
Utsatt skatt / skattefordel i regnskapet	-	-	(2 362 864)	(2 024 673)



Kristiansand Kino Holding AS Noter 2021

Note 12 Offentlige tilskudd

Konsernet mottar offentlige tilskudd og har i 2020 resultatført kr 8 735 201 (2020: 12 717 948) i offentlig tilskudd. Tilskuddene knytter seg til kompensasjonsordning for foretak med stort omsetningsfall, samt stimuleringsordningen og arrangørkompensasjon fra Kulturrådet. Offentlige tilskudd blir regnskapsmessig bruttoført. Tilskudd som er mottatt og dekker over flere perioder er periodisert i henhold til god regnskapskikk.

Note 13 Lønnskostnader, antall ansatte, godtgjørelser, mv.

Lønnskostnader	Morselskapet		Konsernet	
	2021	2020	2021	2020
Lønninger	50 000	50 000	10 014 106	9 236 130
Arbeidsgiveravgift	7 050	7 050	1 713 430	1 364 836
Pensjonskostnader	-	-	2 459 975	538 107
Andre ytelser	-	-	356 790	276 178
Sum	57 050	57 050	14 544 302	11 415 251

Gjennomsnittlig antall årsverk:

Antall årsverk er hensyntatt ansatte som har vært helt, eller delvis, permittert i løpet av året som følge av Covid-19. 21 19

Ytelser til ledende personer

	Styret i morselskapet	Kinodirektør i konsernet	Styrene i konsernet
Lønn	50 000	1 521 610	350 000
Arbeidsgiveravgift	7 050	214 547	49 350
Pensjonsutgifter	-	31 224	-
Annen godtgjørelse	-	90 787	-

Det er ikke gitt lån/sikkerhetsstillelse til kinodirektør, styreledere eller andre nærstående parter. Det er ingen enkelt lån/sikkerhetsstillelser som utgjør mer enn 5 % av konsernets egenkapital.

Revisor

	Morselskap	Konsernet
Revisjonshonorar	90 500	320 000
Andre attestasjonstjenester	-	78 500
Skatterådgivning, herunder teknisk bistand i forbindelse med ligningspapirer	37 400	61 900
Annen bistand, herunder teknisk bistand konsern årsregnskap og noter	66 000	105 500
Sum kostnadsført revisjonshonorar	193 900	565 900

Alle revisjonshonorarbøp er oppgitt eksklusiv merverdiavgift.

Note 14 Immaterielle eiendeler

Immaterielle eiendeler i konsernet	Goodwill Arendal Kino
Anskaffelseskost 01.01.	3 943 312
Tilgang	-
Avgang	-
Anskaffelseskost 31.12.	3 943 312
Akkumulerte avskr. 31.12.	(3 943 312)
Balansført verdi pr. 31.12.	-
Årets avskrivninger	-
Forventet økonomisk levetid	10 år

Goodwill avskrives over 10 år. Enerådende markedsposisjon og unik beliggenhet er priset i goodwillen, og estimert levetid vurderes i den sammenheng å være 10 år. Immaterielle eiendeler avskrives når de tas i bruk.



Kristiansand Kino Holding AS

Noter 2021

Note 15 Hendelser etter balansedagen

I tråd med reglene i NRS 3, om hendelser etter balansedagen, samt bestemmelsene i regnskapsloven §3-3, om forutsetninger for fortsatt drift, viser selskapets styre og ledelse til de siste to års globale pandemi samt pågående krigshandlinger i Ukraina.

Morselskapet er et hoidingselskap, med inntekter fra datterselskap gjennom konsernbidrag fra Kristiansand Kino Eiendom AS og utbytte fra KinoSør AS.

Resultatene i Kristiansand Kino Eiendom AS anses som stabile, med en leieavtale som utløper pr 31.12.2023 og med opsjon på ytterligere fem år på samme vilkår. Det pågår forhandlinger med KinoSør AS om en ny og langsiktig leieavtale, og partene har som mål om å komme til enighet om ny leieavtale innen utgangen av 2022.

Utbytte fra KinoSør AS vil variere med den økonomiske utviklingen i selskapet. KinoSør AS var også gjennom 2021, og inn i første del av 2022, hardt rammet av tiltak og restriksjoner knyttet til koronapandemien, med tidvis stengte kinoer, redusert publikumskapasitet, strenge smitteverntiltak og redusert tilgang til nye filmer. Konsekvensen av dette var redusert kinobesøk, lavere inntekter og permittering av flere av selskapets ansatte.

Den pågående krigen i Ukraina påvirker ikke konsernselskapene direkte, men kan påvirke lønnsomheten som følge av økte vare- og driftskostnader. I tillegg vil det kunne påvirke selskapets investeringer, med økning i både globale råvarepriser og økte finanskostnader.

Styret er av den oppfatning at forutsetningen om fortsatt drift kan legges til grunn ved avleggelse av årsregnskapet for 2021. Styret vil, i samråd med selskapets ledelse, fortløpende iverksette de tiltak som anses som nødvendig for å redusere selskapets finansielle risiko og sikre tilfredsstillende lønnsomhet.



Til generalforsamlingen i Kristiansand Kino Holding AS

Uavhengig revisors beretning

Konklusjon

Vi har revidert Kristiansand Kino Holding AS' årsregnskap, som består av:

- selskapsregnskapet, som består av balanse per 31. desember 2021, resultatregnskap for regnskapsåret avsluttet per denne datoen og noter til årsregnskapet, herunder et sammendrag av viktige regnskapsprinsipper, og
- konsernregnskapet, som består av balanse per 31. desember 2021, resultatregnskap og kontantstrømoppstilling for regnskapsåret avsluttet per denne datoen og noter til årsregnskapet, herunder et sammendrag av viktige regnskapsprinsipper.

Etter vår mening

- oppfyller årsregnskapet gjeldende lovkrav,
- gir selskapsregnskapet et rettviseende bilde av selskapets finansielle stilling per 31. desember 2021 og av dets resultater for regnskapsåret avsluttet per denne datoen i samsvar med regnskapslovens regler og god regnskapsskikk i Norge, og
- gir konsernregnskapet et rettviseende bilde av konsernets finansielle stilling per 31. desember 2021 og av dets resultater og kontantstrømmer for regnskapsåret avsluttet per denne datoen i samsvar med regnskapslovens regler og god regnskapsskikk i Norge.

Grunnlag for konklusjonen

Vi har gjennomført revisjonen i samsvar med de internasjonale revisjonsstandardene International Standards on Auditing (ISA-ene). Våre oppgaver og plikter i henhold til disse standardene er beskrevet nedenfor under *Revisors oppgaver og plikter ved revisjonen av årsregnskapet*. Vi er uavhengige av selskapet og konsernet slik det kreves i lov, forskrift og International Code of Ethics for Professional Accountants (inkludert internasjonale uavhengighetsstandarder) utstedt av the International Ethics Standards Board for Accountants (IESBA-reglene), og vi har overholdt våre øvrige etiske forpliktelser i samsvar med disse kravene. Innhentet revisjonsbevis er etter vår vurdering tilstrekkelig og hensiktsmessig som grunnlag for vår konklusjon.

Øvrig informasjon

Styret og daglig leder (ledelsen) er ansvarlige for øvrig informasjon som er publisert sammen med årsregnskapet. Øvrig informasjon omfatter informasjon i årsrapporten bortsett fra årsregnskapet og den tilhørende revisjonsberetningen. Vår konklusjon om årsregnskapet ovenfor dekker ikke øvrig informasjon.

I forbindelse med revisjonen av årsregnskapet er det vår oppgave å lese øvrig informasjon. Formålet er å vurdere hvorvidt det foreligger vesentlig inkonsistens mellom den øvrige informasjonen og årsregnskapet og den kunnskap vi har opparbeidet oss under revisjonen av årsregnskapet, eller

.....
PricewaterhouseCoopers AS, Gravane 26, Postboks 447, NO-4664 Kristiansand
T: 02316, org. no.: 987 009 713 MVA, www.pwc.no
Statsautoriserte revisorer, medlemmer av Den norske Revisorforening og autorisert regnskapsførerselskap



Uavhengig revisors beretning - Kristiansand Kino Holding AS



hvorvidt øvrig informasjon ellers fremstår som vesentlig feil. Vi har plikt til å rapportere dersom øvrig informasjon fremstår som vesentlig feil. Vi har ingenting å rapportere i så henseende.

Ledelsens ansvar for årsregnskapet

Ledelsen er ansvarlig for å utarbeide årsregnskapet og for at det gir et rettviseende bilde i samsvar med regnskapslovens regler og god regnskapsskikk i Norge. Ledelsen er også ansvarlig for slik intern kontroll som den finner nødvendig for å kunne utarbeide et årsregnskap som ikke inneholder vesentlig feilinformasjon, verken som følge av misligheter eller utilsiktede feil.

Ved utarbeidelsen av årsregnskapet er ledelsen ansvarlig for å ta standpunkt til selskapets og konsernets evne til fortsatt drift og opplyse om forhold av betydning for fortsatt drift. Forutsetningen om fortsatt drift skal legges til grunn for årsregnskapet så lenge det ikke er sannsynlig at virksomheten vil bli avvirket.

Revisors oppgaver og plikter ved revisjonen av årsregnskapet

Vårt mål er å oppnå betryggende sikkerhet for at årsregnskapet som helhet ikke inneholder vesentlig feilinformasjon, verken som følge av misligheter eller utilsiktede feil, og å avgi en revisjonsberetning som inneholder vår konklusjon. Betryggende sikkerhet er en høy grad av sikkerhet, men ingen garanti for at en revisjon utført i samsvar med ISA-ene, alltid vil avdekke vesentlig feilinformasjon som eksisterer. Feilinformasjon kan oppstå som følge av misligheter eller utilsiktede feil. Feilinformasjon blir vurdert som vesentlig dersom den enkeltvis eller samlet med rimelighet kan forventes å påvirke økonomiske beslutninger som brukerne foretar basert på årsregnskapet.

For videre beskrivelse av revisors oppgaver og plikter vises det til:
<https://revisorforeningen.no/revisjonsberetninger>

Kristiansand, 05. mai 2022
PricewaterhouseCoopers AS

Reidar Henriksen
Statsautorisert revisor
(elektronisk signert)

(2)



 Securely signed with Brevio

Revisjonsberetning

Signers:

Name	Method	Date
Henriksen, Reidar	BANKID	2022-06-03 10:25

This document package contains:

- Closing page (this page)
- The original document(s)
- The electronic signatures. These are not visible in the document, but are electronically integrated.



This file is sealed with a digital signature.
The seal is a guarantee for the authenticity
of the document.



ÅRSBERETNING 2021

KRISTIANSAND KINO HOLDING AS

VIRKSOMHETENS ART

Selskapets virksomhet er å utøve eierskap i nedenfor nevnte selskap, eventuelt å opprette nye datterselskap og utøve eierskap i disse. Kristiansand Kino Holding AS, eies 100% av Kristiansand kommune, og har eierskap i KinoSør AS og Kristiansand Kino Eiendom AS.

KinoSør AS

Selskapet driver kino og annen virksomhet som er knyttet til kino og kulturhus, jf. selskapets vedtekter § 3. Virksomheten er lokalisert i Arendal, Kristiansand og Farsund, og kinodriften er basert på konsesjon fra de respektive kommuner - i tråd med bestemmelsene i Lov om film og videogram § 2. I Kristiansand innbefatter konsesjonsbestemmelsene også et krav om at selskapet skal realisere kommunens kulturpolitiske målsettinger for kinodrift.

KinoSør AS eies 51% av Kristiansand Kino Holding AS og 49% av Nordisk Film AS.

Selskapet hadde i 2021 et besøk på 166 192, fordelt på 7 437 kinoforestillinger. Det er en økning på 2,7% i kinobesøket fra foregående år. Netto billettinntekter var på kr 19 123 8412, som innebærer en økning på 6,9% fra 2020. I tillegg kommer inntekter fra kiosksalg, kinoreklame og utleie av kinosaler til ulike arrangementer på selskapets tre kinoer.

Kinobesøket var imidlertid 62% lavere i 2021 enn gjennomsnittet fra de fem siste årene før koronapandemien. Tilsvarende var netto billettinntekter 57% lavere i 2021 enn gjennomsnittet for perioden 2015 – 2019.

Selskapet har i 2021 inntektsført kr 8 410 009 i offentlige tilskudd, i forbindelse med koronapandemien.

KinoSør AS hadde i 2021 et resultat, før skatt, på kr -1 187 510.

Kristiansand Kino Eiendom AS

Selskapets virksomhet er forvaltning og utleie av eiendommen i Vestre Strandgate 7-9 til KinoSør AS. Selskapet er 100% eid av Kristiansand Kino Holding AS. Det er ingen ansatte i selskapet.

Kristiansand Kino Eiendom AS hadde i 2021 et resultat, før skatt, på kr 3 754 812.

FORTSATT DRIFT

I samsvar med regnskapsloven § 3-3 bekreftes det at forutsetningen for videre drift er lagt til grunn ved avleggelse av årsregnskapet. Konsernet er i en sunn økonomisk- og finansiell stilling.

ARBEIDSMILJØ OG PERSONALE

Det er ingen ansatte i morselskapet. Alle konsernets ansatte er ansatt i KinoSør AS. Sykefraværet i selskapet var i 2021 på 9,58%, hvorav korttidsfraværet var på 0,51%. Økningen i langtidsfraværet, fra tidligere år, skyldes ansatte som har vært 100% sykemeldt i hele, eller store deler av, året.



LIKESTILLING

Konsernet har innarbeidet rutiner som skal sikre likestilling og forhindre diskriminering, i tråd med bestemmelsene i likestillings- og diskrimineringsloven § 26.

Av konsernets 65 ansatte er 49% kvinner og 51% menn. Konsernet har i dag 50% menn og 50% kvinner i ledende stillinger.

FOU

Det er ikke utført FOU-aktivitet i konsernet i løpet av 2021.

MILJØ

Virksomhetens bransje medfører verken forurensing eller utslipp som kan være til skade for det ytre miljø.

SENTRALE RISIKOER OG USIKKERHETSFAKTORER – FINANSIELL RISIKO

I tråd med reglene i NRS 3, om hendelser etter balansedagen, samt bestemmelsene i regnskapsloven §3-3, om forutsetninger for fortsatt drift, viser selskapets styre og ledelse til de siste to års globale pandemi samt pågående krigshandlinger i Ukraina.

Morselskapet er et holdingselskap, med inntekter fra datterselskap gjennom konsernbidrag fra Kristiansand Kino Eiendom AS og utbytte fra KinoSør AS.

Resultatene i Kristiansand Kino Eiendom AS anses som stabile, med en leieavtale som utløper pr 31.12.2023 og med opsjon på ytterligere fem år på samme vilkår. Det pågår forhandlinger med KinoSør AS om en ny og langsiktig leieavtale, og partene har som mål om å komme til enighet om ny leieavtale innen utgangen av 2022.

Utbytte fra KinoSør AS vil variere med den økonomiske utviklingen i selskapet. KinoSør AS var også gjennom 2021, og inn i første del av 2022, hardt rammet av tiltak og restriksjoner knyttet til koronapandemien, med tidvis stengte kinoer, redusert publikumskapasitet, strenge smitteverntiltak og redusert tilgang til nye filmer. Konsekvensen av dette var redusert kinobesøk, lavere inntekter og permittering av flere av selskapets ansatte.

Den pågående krigen i Ukraina påvirker ikke konsernselskapene direkte, men kan påvirke lønnsomheten som følge av økte vare- og driftskostnader. I tillegg vil det kunne påvirke selskapets investeringer, med økning i både globale råvarepriser og økte finanskostnader.

Styret er av den oppfatning at forutsetningen om fortsatt drift kan legges til grunn ved avleggelse av årsregnskapet for 2021. Styret vil, i samråd med selskapets ledelse, fortløpende iverksette de tiltak som anses som nødvendig for å redusere selskapets finansielle risiko og sikre tilfredsstillende lønnsomhet.

SAMFUNNSANSVAR OG ETISKE RETNINGSLINJER

Konsernet følger Kristiansand kommunes etiske retningslinjer.

KinoSør AS har i tillegg forpliktet seg, gjennom aksjonæravtalen pkt. 7, til å oppfylle Egmont Code of Conduct, Egmonts anti-korrupsjonspolitikk og Egmonts CSR-politikk.

Retningslinjer, i tråd med ovennevnte, er fastlagt i selskapets interne instruksjer.

STYREANSVARSFORSIKRING

Det er ikke tegnet egen styreansvarsforsikring i selskapet.



ÅRSRESULTAT OG DISPONERINGER

Årsresultatet i morselskapet er redusert fra tidligere år, som følge av at generalforsamlingen i KinoSør AS har vedtatt å ikke utbetale utbytte fra selskapet i perioden 2019 – 2021.

Styret i Kristiansand Kino Holding AS har foreslått utbytte på kr 2 000 000 for 2021.

Morselskap

Kristiansand Kino Holding AS har i 2021 et resultat, før skatt, på kr 2 237 079.

Omsetningen i morselskapet har i 2021 vært på kr 0.

Årsresultat etter skatt er på kr 2 237 079.

Konsern

Konsernet har i 2021 et resultat, før skatt, på kr 3 917 619.

Omsetningen i konsernet var i 2021 på kr 39 932 448





Årsresultat etter skatt er på kr 3 525 812.

Disponering

Styret foreslår at årsresultatet på kr 2 237 079 disponeres slik:

Avsatt til utbytte	kr 2 000 000
Overført fra/til annen egenkapital	kr 237 079

Kristiansand, 5. mai 2021

 Renate Hægeland styrets leder	 Petter Benestad styremedlem	 Randi Overland styremedlem	 Kim Skarning Andersen daglig leder
---	---	--	---